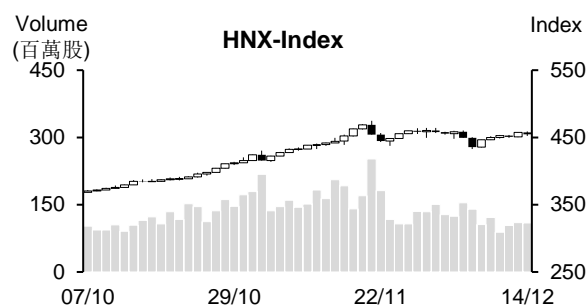
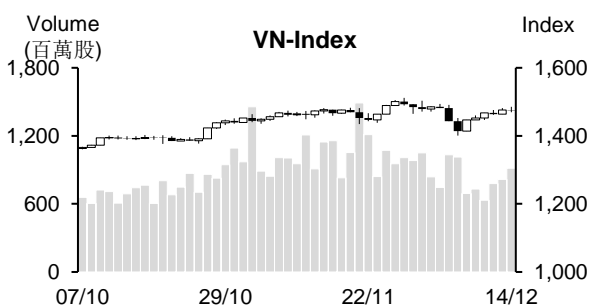


越股行情

14/12/2021	HOSE		VN30		HNX	
收盤價	1,476.02	-0.01%	1,516.44	-0.29%	454.68	-0.63%
成交股數(百萬股)	<b>963.11</b>	<b>11.45%</b>	<b>189.33</b>	<b>5.89%</b>	<b>115.56</b>	<b>1.29%</b>
撮合股數(百萬股)	<b>914.80</b>	<b>12.22%</b>	<b>170.67</b>	<b>2.68%</b>	<b>108.96</b>	<b>-1.14%</b>
與最近 20 日之平均比較	934.14	-2.07%	223.36	-23.59%	134.05	-18.72%
成交值(十億越盾)	<b>27,551.18</b>	<b>6.95%</b>	<b>9,117.66</b>	<b>8.99%</b>	<b>3,199.23</b>	<b>3.73%</b>
撮合成交值(十億越盾)	<b>25,222.90</b>	<b>7.01%</b>	<b>7,785.36</b>	<b>2.72%</b>	<b>3,021.34</b>	<b>1.49%</b>
與最近 20 日之平均比較	27,692.79	-8.92%	10,186.70	-23.57%	3,581.02	-15.63%
上漲家數	194	39%	9	30%	94	32%
下跌家數	265	53%	19	63%	151	51%
持平家數	44	9%	2	7%	51	17%



市場概況

今日(12月14日)VN指數呈現膠著。藍籌股走勢分歧，大部分中小型類股亦回落，使VN指數以紅盤開出後均在平盤價位附近游走。透過盤面觀察，鋼鐵族群在受到低接買盤進場回升之支持下大幅反彈，然今日該族群則遭到外資拋售較多。工業不動產、農業及肥料類股表現亦相當搶眼。

技術分析

VN指數最終以小黑作收，量能雖萎縮但高出最近二十日平均成交量。由於指數守穩在MA20之上，加以相對強弱指標(RSI)與平滑異同移動平均線(MACD)同步提升，支持指數有望回升，預期指數將向上測試1,500點關卡。由於K線收窄，加以MA20走平，預期指數可能將偏小幅區間游走(積累)，1,430 - 1,440點(MA50)為短線指數的支撐，1,500 - 1,510(原高點)則為指數的壓力區，投資人應將投資部位維持在合理比率，尤其是在指數附近1,500點時應限制追價買進；河內部分，HNX指數雖下挫，但守穩在MA20之上，支持指數仍有機會回升，474點(原高點)為短線指數的壓力點。整體而言，盤勢可能在呈現橫向游走，操作上建議投資人可將投資部位維持在合理比率，基本面佳和吸引資金之股票為投資標的。

建議股名單: TPB(加碼)

觀察股名單: HSG、NTL、LAS

(請參考第2頁)

## 當日調整股名單

次號	股票代碼	評等	評等日	現時價格	買入區間	持股表現	目標價	預期獲利	停損價	預期損失	備註
1	TPB	加碼	15/12/21	50.5	50.5	0.00%	55.8	10.5%	47.8	-5.3%	TPB 上升走勢仍在延續。

次號	股票代碼	評等	評等日	現時價格	支撐/壓力	技術指標
1	HSG	觀察買進	15/12/21	37.6	43	HSG 價量同步擴增 + 價格走勢與相對強弱指標 (RSI) 分歧 → 預期 HSG 可能已打底，該股有機會回升至 MA50。
2	NTL	觀察買進	15/12/21	42.8	48	NTL 在突破下跌趨勢線後今日雖然回落，但量能萎縮 (僅是技術性調整) → 預期該股有機會回復上升走勢 → NTL 股價若回落至 41.3-41.6，投資人可考慮買進。
3	LAS	觀察買進	15/12/21	26.3	28.5   33	LAS 突破橫向區間 + 最近量能擴增 → 預期該股上升走勢將持續延續 → 若 LAS 股價回落至 25.4-25.6，投資人可考慮買進。

## 投資組合部位

次號	股票代碼	評等	評等日	現時價格	買入區間	持股表現	目標價	預期獲利	停損價	預期損失	備註
1	MSN	加碼	05/11/21	157	147.9	6.2%	165	11.6%	140	-5.3%	
2	DRC	加碼	03/12/21	34.4	35.8	-3.9%	40.6	13.4%	33.9	-5.3%	
3	GAS	加碼	08/12/21	98.20	96.5	1.8%	106	10%	91	-6%	
4	SSB	加碼	09/12/21	39.65	39.5	0.4%	47.2	19%	37	-6%	
5	PLX	加碼	10/12/21	54.5	54.1	0.7%	62	15%	51	-6%	
6	VHC	加碼	13/12/21	64.6	64	0.9%	74.8	17%	61	-5%	
7	VHM	加碼	14/12/21	82.1	82.1	0.0%	91.5	11%	79	-4%	

## 越南訊息

### 亞洲發展銀行將越南 GDP 成長率的預期調降至 2%

最近亞洲發展銀行 (ADB) 將 2021 年及 2022 年亞洲發展中國家的經濟成長率預期分別調降至 7% 及 5.3%，主因於 Covid-19 疫情的新爆發，使今年第三季經濟成長趨緩所致。

ADB 將 2021 年越南經濟成長率由今年 9 月所預期的 3.8% 調降至 2%；然 2022 年經濟成長率預期仍維持在 6.5%。

### SSI Research：年底銀行流動性降低

據 SSI Research 發佈有關 12 月 6 日至 10 日的貨幣市場報告之數據顯示，公開市場操作 (OMO) 未產生新筆交易。年底即將來臨，使商業銀行流動性有所降低，銀行間拆款利率較上周五上升 5-6 個百分點。

授信餘額明顯擴增。據越南國家銀行 (SBV) 的報告顯示，截至 11 月底為止，授信餘額為 10,180 兆越盾，較去年底擴增 10.7%。11 月最後一周放款餘額高達 61 兆越盾，相當於 10 月整個月的放款餘額。這是積極信號，顯示在疫情逐漸空得當後，生產及經營開始復甦。

目前低於 6 個月期限的年存款利率為 3 - 4%；自 6 個月至 12 個月期限的年存款利率為 3.7 - 5%。

資料來源：NDH

## 上市公司訊息

### 電力產量下降 29%，11 月 PV Power 營收僅達成月份計劃的 58%

據越南石油電力總公司 (PV Power, HoSE: POW) 之公佈，11 月電力產量為 8.547 億 kWh (較去年同期降低 39%)，僅達成月份計劃的 50%，主因於水力發電及太陽能發電獲優先發電 (PPC 為火力發電)，以及受疫情升溫之影響。

2021 年 11 月 POW 營收為 1.436 兆越盾，達成月份計劃的 58%，較去年同期下降了 35%。今年前十一個月營收萎縮近 11% 至 23.164 兆越盾。

PV Power 計劃 12 月發電量為 17.88 億 kWh，營收為 2.635 兆越盾。

### Vietnam Airlines 提出 2021 年業主權益恢復正數之目標

12 月 14 日上午，越南國家航空股份公司 (Vietnam Airlines, HoSE: HVN) 已召開臨時股東大會。股東大會已通過有關公司 2021 年-2025 年的重整計畫，包括調整經營項目與公司章程。HVN 計劃施行 7 個方案以提高運營效率及財務能力。

2021 年第三季 HVN 已完成發行近 8 億股給股東。此外，公司與商業銀行簽署了 4 兆越盾之貸款合約。

第四波 Covid-19 疫情持續影響公司。第三季 HVN 的虧損上升至 3.369 兆越盾 (去年同期虧損 2.932 兆越盾)，但較第一季與第二季有所縮減。

今年前九個月 HVN 營收萎縮 42% 至 18.732 兆越盾；虧損 11.827 兆越盾，高於去年同期的 8.076 兆越盾虧損。截至 2021 年第三季底為止，累計虧損為 21.199 兆越盾，註冊資本為 22.144 兆越盾。

### Duc Thanh 木材公司股東已通過有關將年度獲利計劃調降至 40% 之方案

公司將以書面方式詢問股東意見有關經營計畫的調整。營收將由原計劃的 4,600 億越盾調降至 3,270 億越盾 (下降 29%)；稅後盈餘將由 864 億越盾調降至 517 億越盾 (萎縮 40%)。公司原計畫 2021 年營收與獲利較去年將分別增長 15% 和 8%。然調整的營收及獲利則較去年將分別萎縮 18.7% 和 35%。

第三季淨利潤萎縮 87% 至 57 億越盾，為 12 年以來之最低。總計，今年前九個月 GDT 營收淨額縮減 61.5% 至 1,060 億越盾；淨利亦下降 42% 至近 220 億越盾。

資料來源：NDH

## 市場統計

## 撮合統計

## 推升指數的前五名股票

HOSE				HNX			
股票代碼	收盤價 (越盾)	漲跌 %	影響指數 %	股票代碼	收盤價 (VND)	漲跌 %	影響指數 %
HPG	47,700	2.47%	0.09%	PVI	51,800	7.47%	0.17%
BCM	58,900	6.13%	0.06%	PTI	51,400	8.67%	0.07%
DIG	77,900	6.42%	0.04%	HTP	35,400	9.94%	0.06%
NVL	113,100	0.89%	0.03%	VC2	61,600	10.00%	0.05%
HSG	37,600	6.97%	0.02%	LAS	26,300	7.35%	0.04%

## 拖累指數的前五名股票

HOSE				HNX			
股票代碼	收盤價 (越盾)	漲跌 %	影響指數 %	股票代碼	收盤價 (越盾)	漲跌 %	影響指數 %
PDR	92,500	-5.90%	-0.05%	IDC	88,000	-2.98%	-0.16%
VIC	102,500	-0.68%	-0.05%	DTK	14,200	-5.33%	-0.11%
VPB	35,000	-1.13%	-0.03%	APS	34,600	-9.90%	-0.06%
CTG	32,400	-0.91%	-0.03%	IPA	69,000	-2.40%	-0.06%
GVR	38,150	-0.91%	-0.02%	IDJ	50,700	-5.76%	-0.05%

## 前五名成交量

HOSE				HNX			
股票代碼	收盤價 (越盾)	漲跌 %	成交量 (股)	股票代碼	收盤價 (越盾)	漲跌 %	成交量 (千股)
HAG	12,000	6.67%	57,953,800	KLF	7,600	-2.56%	10,344,998
HQC	7,700	5.77%	50,180,200	APS	34,600	-9.90%	6,711,745
HPG	47,700	2.47%	35,676,800	SHS	51,400	-1.15%	6,567,318
ROS	9,400	5.62%	33,591,000	PVS	26,500	-1.49%	4,466,776
ITA	17,400	6.75%	30,855,100	LAS	26,300	7.35%	4,306,912

## 前五名成交值

HOSE				HNX			
股票代碼	收盤價 (越盾)	漲跌 %	成交值 (十億越盾)	股票代碼	收盤價 (越盾)	漲跌 %	成交值 (十億越盾)
HPG	47,700	2.47%	1,714.4	SHS	51,400	-1.15%	340.1
GEX	41,550	3.10%	787.2	IDC	88,000	-2.98%	329.3
SSI	52,700	-1.31%	771.5	APS	34,600	-9.90%	241.7
HAG	12,000	6.67%	687.0	CEO	41,200	0.49%	152.9
NVL	113,100	0.89%	572.5	PVS	26,500	-1.49%	118.9

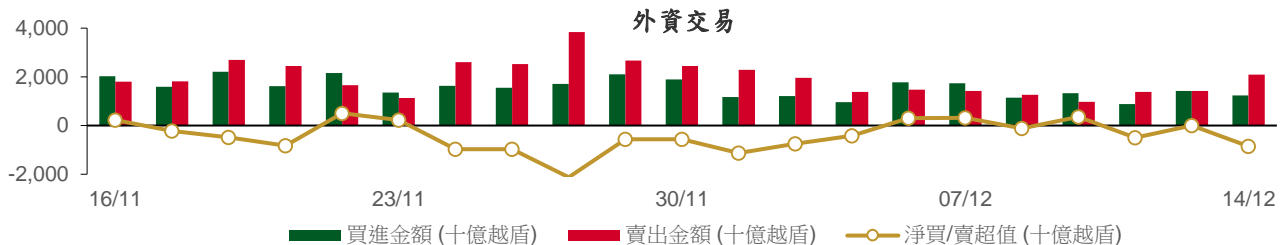
## 議價交易

## 前五名股

HOSE			HNX		
股票代碼	成交量 (股)	成交值 (十億越盾)	股票代碼	成交量 (股)	成交值 (十億越盾)
PNJ	4,532,200	417.39	VIT	2,392,000	37.32
GAB	785,000	152.45	VC2	600,000	30.24
MSN	909,000	131.90	GKM	785,000	28.02
TDH	9,293,100	129.17	DTD	435,640	20.48
VCG	2,641,000	125.97	PMB	720,000	13.75

## 外資交易行情(股票)

證交所	買進成交量 (百萬股)	買進金額 (十億越盾)	賣出成交量 (百萬股)	賣出金額 (十億越盾)	淨買/賣成 交易 (百萬股)	淨買/賣超值 (十億越盾)
HOSE	24.45	1,196.84	50.66	2,076.49	(26.21)	(879.65)
HNX	0.63	41.98	0.38	17.34	0.25	24.64
<b>總計</b>	<b>25.08</b>	<b>1,238.82</b>	<b>51.04</b>	<b>2,093.83</b>	<b>(25.97)</b>	<b>(855.01)</b>



## 前五名買進

HOSE				HNX			
股票代碼	收盤價 (越盾)	成交量 (股)	成交值 (十億越盾)	股票代碼	收盤價 (越盾)	成交量 (股)	成交值 (十億越盾)
VIC	102,500	997,900	102.08	IDC	88,000	387,100	33.84
FPT	95,700	795,000	76.45	SHS	51,400	94,603	4.90
VNM	86,300	759,400	65.73	APS	34,600	31,400	1.15
VHM	82,100	748,800	61.61	SCI	40,300	7,100	0.29
TVS	47,500	1,206,100	57.76	PVG	14,200	15,000	0.21

## 前五名賣出

HOSE				HNX			
股票代碼	收盤價 (越盾)	成交量 (股)	成交值 (十億越盾)	股票代碼	收盤價 (越盾)	成交量 (股)	成交值 (十億越盾)
HPG	47,700	12,087,700	580.96	IDC	88,000	130,000	11.36
VPB	35,000	4,200,000	148.12	PVI	51,800	35,000	1.81
GEX	41,550	2,668,600	110.28	HLD	39,100	18,400	0.73
FPT	95,700	795,000	76.45	APS	34,600	17,200	0.63
SSI	52,700	1,269,500	67.29	CTC	8,200	76,300	0.62

## 前五名淨買超

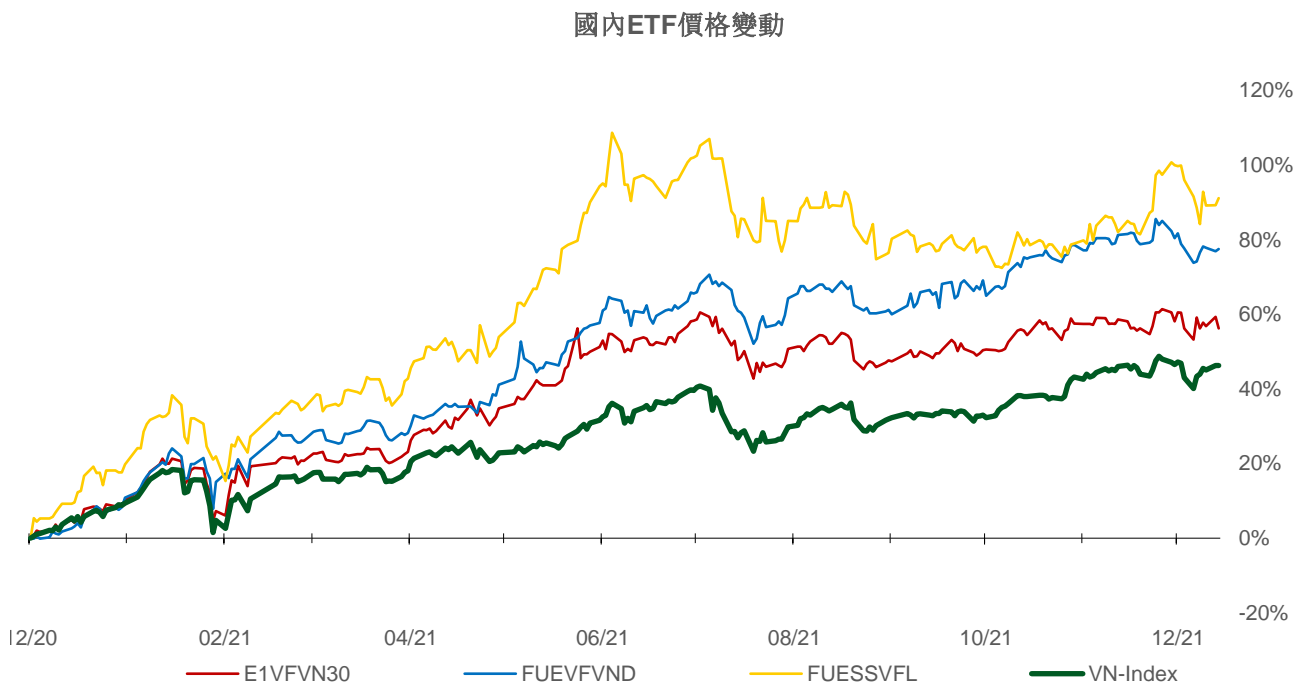
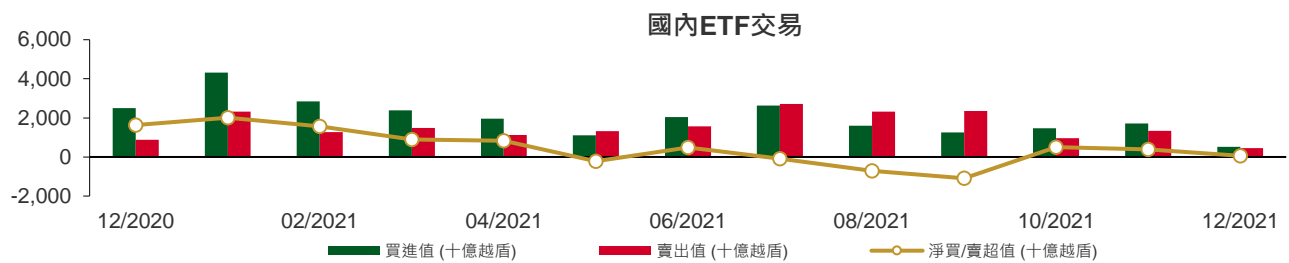
HOSE				HNX			
股票代碼	收盤價 (越盾)	淨買成交量 (股)	淨買超值 (十億越盾)	股票代碼	收盤價 (越盾)	淨買成交量 (股)	淨買超值 (十億越盾)
VIC	102,500	509,800	52.18	IDC	88,000	257,100	22.48
VRE	30,200	1,067,400	32.38	SHS	51,400	89,203	4.62
DGC	175,100	155,100	27.33	APS	34,600	14,200	0.52
ITA	17,400	1,546,900	26.59	SCI	40,300	7,000	0.29
KDH	48,500	539,200	26.45	PVG	14,200	15,000	0.21

## 前五名淨賣超

HOSE				HNX			
股票代碼	收盤價 (越盾)	淨賣成交量 (股)	淨賣超值 (十億越盾)	股票代碼	收盤價 (越盾)	淨賣成交量 (股)	淨賣超值 (十億越盾)
HPG	47,700	(11,088,800)	(533.16)	PVI	51,800	(31,400)	(1.63)
VPB	35,000	(4,200,000)	(148.12)	HLD	39,100	(18,400)	(0.73)
GEX	41,550	(2,650,900)	(109.56)	CTC	8,200	(75,800)	(0.61)
SSI	52,700	(1,197,700)	(63.48)	NDN	20,700	(10,100)	(0.21)
HSG	37,600	(1,239,100)	(46.42)	PVS	26,500	(6,400)	(0.17)

## ETF 交易

價格統計					外資交易			
ETF 代碼	收盤價 (越盾)	漲跌 (%)	成交量 (股)	成交值 (十億越盾)	ETF 代碼	買進金額 (十億越盾)	賣出金額 (十億越盾)	淨買/賣超值 (十億越盾)
E1VFN30	25,500	-1.9%	88,200	2.26	E1VFN30	0.14	0.09	0.04
FUEMAV30	17,910	0.1%	10,600	0.19	FUEMAV30	0.00	0.16	(0.16)
FUESSV30	19,170	-1.1%	30,300	0.57	FUESSV30	0.03	0.43	(0.40)
FUESSV50	22,810	0.0%	1,000	0.02	FUESSV50	0.02	0.02	0.00
FUESSVFL	21,790	1.0%	113,700	2.42	FUESSVFL	1.98	2.08	(0.10)
FUEVFN30	27,550	0.4%	172,900	4.77	FUEVFN30	2.76	0.97	1.79
FUEVN100	19,780	0.3%	36,600	0.72	FUEVN100	0.59	0.71	(0.12)
FUEIP100	11,000	-0.3%	15,400	0.17	FUEIP100	0.00	0.00	0.00
<b>總計</b>			<b>468,700</b>	<b>11.13</b>	<b>總計</b>	<b>5.52</b>	<b>4.47</b>	<b>1.05</b>



## 權證資訊

權證代碼(*)	收盤價 (越盾)	漲跌 (%)	成交量	到期的 天數	標的股 票之價 格 (越盾)	權證理論 價格 (越盾) (**)	與收盤價 的差異(越 盾)	履約價 格(越盾)	行使比 例 n:1	到期日
CACB2101	1,000	-4.8%	21,950	38	33,300	498	(502)	31,400	4.0	21/01/2022
CACB2102	2,470	-2.0%	13,460	199	33,300	955	(1,515)	35,000	2.0	01/07/2022
CFPT2102	1,710	0.0%	560	27	95,700	1,387	(323)	89,050	4.9	10/01/2022
CFPT2103	1,030	-1.0%	25,710	24	95,700	8	(1,022)	98,950	4.9	07/01/2022
CFPT2105	2,400	0.0%	63,040	23	95,700	2,187	(213)	85,100	4.9	06/01/2022
CFPT2106	1,160	-3.3%	7,560	27	95,700	818	(342)	89,300	8.0	10/01/2022
CFPT2107	530	0.0%	32,000	43	95,700	46	(484)	98,000	12.0	26/01/2022
CFPT2108	2,930	-3.0%	60	204	95,700	468	(2,462)	106,830	6.0	06/07/2022
CFPT2109	1,670	1.8%	24,120	115	95,700	463	(1,207)	96,000	8.0	08/04/2022
CFPT2110	1,200	-2.4%	14,660	77	95,700	43	(1,157)	105,000	5.0	01/03/2022
CHDB2103	870	-4.4%	4,810	134	29,600	256	(614)	28,890	8.0	27/04/2022
CHPG2109	570	16.3%	9,020	27	47,700	0	(570)	55,000	1.0	10/01/2022
CHPG2111	650	62.5%	402,520	23	47,700	64	(586)	48,000	5.0	06/01/2022
CHPG2112	440	25.7%	24,950	13	47,700	1	(439)	48,900	6.0	27/12/2021
CHPG2113	1,470	8.9%	34,520	83	47,700	104	(1,366)	51,500	4.0	07/03/2022
CHPG2114	720	1.4%	22,260	134	47,700	33	(687)	56,790	10.0	27/04/2022
CHPG2115	450	15.4%	58,850	43	47,700	0	(450)	56,000	5.0	26/01/2022
CHPG2116	1,630	4.5%	11,840	204	47,700	153	(1,477)	61,410	4.0	06/07/2022
CHPG2117	970	4.3%	74,640	199	47,700	140	(830)	60,000	5.0	01/07/2022
CHPG2118	880	10.0%	23,040	141	47,700	20	(860)	62,000	5.0	04/05/2022
CKDH2104	3,060	-2.2%	35,080	36	48,500	2,298	(762)	44,000	2.0	19/01/2022
CKDH2105	2,770	-1.1%	4,390	13	48,500	2,732	(38)	37,600	4.0	27/12/2021
CKDH2106	2,950	-5.1%	3,660	58	48,500	818	(2,132)	49,000	1.0	10/02/2022
CKDH2107	1,270	-0.8%	11,470	134	48,500	684	(586)	43,890	8.0	27/04/2022
CMBB2103	300	7.1%	24,970	24	28,250	(0)	(300)	34,810	1.5	07/01/2022
CMBB2104	470	-2.1%	12,950	36	28,250	0	(470)	32,000	2.0	19/01/2022
CMBB2105	510	-1.9%	10,260	58	28,250	0	(510)	36,000	1.0	10/02/2022
CMBB2106	340	6.3%	3,460	43	28,250	0	(340)	34,000	4.0	26/01/2022
CMBB2107	1,860	-1.1%	7,170	115	28,250	340	(1,520)	30,000	2.0	08/04/2022
CMBB2108	1,080	-3.6%	144,920	77	28,250	148	(932)	30,000	2.0	01/03/2022
CMBB2109	690	-1.4%	20,720	141	28,250	68	(622)	32,790	5.0	04/05/2022
CMSN2104	5,000	-0.8%	6,600	141	157,000	4,017	(983)	118,000	10.0	04/05/2022
CMSN2105	5,870	1.0%	37,900	23	157,000	5,835	(35)	128,000	5.0	06/01/2022
CMSN2107	3,290	-5.5%	300	90	157,000	2,087	(1,203)	150,000	5.0	14/03/2022
CMSN2108	1,160	-0.9%	1,140	134	157,000	397	(763)	160,000	20.0	27/04/2022
CMSN2109	1,270	-6.6%	21,590	58	157,000	716	(554)	150,000	12.0	10/02/2022
CMSN2110	2,650	1.2%	5,110	115	157,000	1,777	(873)	142,000	10.0	08/04/2022
CMWG2104	7,280	0.8%	13,530	98	135,400	7,004	(276)	89,700	6.6	22/03/2022
CMWG2106	2,780	-0.4%	19,470	24	135,400	2,420	(360)	119,600	6.6	07/01/2022
CMWG2107	7,840	1.8%	21,260	23	135,400	7,855	15	109,630	3.3	06/01/2022
CMWG2108	3,630	0.8%	210	90	135,400	2,211	(1,419)	126,000	5.0	14/03/2022
CMWG2109	7,990	7.4%	1,450	58	135,400	6,923	(1,067)	112,950	3.3	10/02/2022
CMWG2110	810	-12.9%	21,870	43	135,400	437	(373)	131,000	12.0	26/01/2022
CMWG2111	1,790	-3.8%	23,320	115	135,400	921	(869)	130,000	10.0	08/04/2022
CMWG2112	2,220	-0.5%	12,330	77	135,400	432	(1,788)	140,000	5.0	01/03/2022
CNVL2103	2,410	-2.4%	31,500	36	113,100	1,667	(743)	105,000	5.0	19/01/2022
CNVL2104	1,010	-7.3%	17,750	134	113,100	398	(612)	108,890	20.0	27/04/2022
CPDR2103	1,240	-11.4%	40,970	134	92,500	454	(786)	88,890	16.0	27/04/2022
CPNJ2104	370	-5.1%	26,160	24	96,200	0	(370)	108,320	8.0	07/01/2022
CPNJ2105	1,200	-5.5%	23,120	23	96,200	413	(787)	94,410	5.0	06/01/2022
CPNJ2106	2,330	0.0%	2,210	90	96,200	527	(1,803)	97,390	5.0	14/03/2022
CPNJ2107	520	-7.1%	2,620	58	96,200	2	(518)	109,320	5.0	10/02/2022
CPNJ2108	700	-14.6%	20,550	58	96,200	141	(559)	96,400	13.9	10/02/2022



權證代碼(*)	收盤價 (越盾)	漲跌 (%)	成交量	到期的 天數	標的股 票之價 格 (越盾)	權證理論 價格 (越盾) (**)	與收盤價 的差異(越 盾)	履約價 格(越盾)	行使比 例 n:1	到期日
CPNJ2109	570	-8.1%	57,370	141	96,200	49	(521)	108,210	24.8	04/05/2022
CSTB2105	800	-15.8%	2,830	27	28,100	6	(794)	30,000	1.0	10/01/2022
CSTB2107	490	-7.6%	12,940	36	28,100	0	(490)	32,000	2.0	19/01/2022
CSTB2109	1,800	-4.8%	10,720	83	28,100	379	(1,421)	29,000	2.0	07/03/2022
CSTB2110	580	-1.7%	33,520	134	28,100	137	(443)	30,000	8.0	27/04/2022
CSTB2111	510	-15.0%	13,320	58	28,100	62	(448)	30,000	3.0	10/02/2022
CTCB2105	2,750	0.0%	20,910	141	50,100	1,258	(1,492)	45,000	5.0	04/05/2022
CTCB2106	430	2.4%	34,650	36	50,100	1	(429)	55,000	5.0	19/01/2022
CTCB2107	700	11.1%	9,450	13	50,100	377	(323)	47,500	7.0	27/12/2021
CTCB2108	3,600	-5.3%	270	90	50,100	130	(3,470)	58,000	1.0	14/03/2022
CTCB2109	1,860	0.5%	13,160	83	50,100	465	(1,395)	50,000	4.0	07/03/2022
CTCB2110	460	0.0%	4,500	58	50,100	24	(436)	54,000	7.0	10/02/2022
CTCB2111	1,540	-1.3%	42,000	113	50,100	136	(1,404)	56,350	4.0	06/04/2022
CTCB2112	1,340	0.8%	42,940	199	50,100	489	(851)	55,000	5.0	01/07/2022
CVHM2107	900	-1.1%	43,160	23	82,100	56	(844)	83,480	3.8	06/01/2022
CVHM2108	590	-1.7%	15,950	13	82,100	0	(590)	84,990	9.1	27/12/2021
CVHM2109	500	-9.1%	19,150	58	82,100	0	(500)	98,650	3.8	10/02/2022
CVHM2110	1,270	-4.5%	24,580	83	82,100	182	(1,088)	84,990	7.6	07/03/2022
CVHM2111	680	-2.9%	240	134	82,100	84	(596)	88,890	20.0	27/04/2022
CVHM2112	890	-6.3%	18,420	58	82,100	100	(790)	84,000	10.0	10/02/2022
CVHM2113	2,210	0.0%	17,290	199	82,100	635	(1,575)	90,000	5.0	01/07/2022
CVHM2114	670	-2.9%	59,500	141	82,100	99	(571)	90,000	16.0	04/05/2022
CVHM2115	1,120	1.8%	9,890	246	82,100	343	(777)	94,000	10.0	17/08/2022
CVIC2104	440	-15.4%	24,830	24	102,500	0	(440)	110,210	8.9	07/01/2022
CVIC2105	610	-6.2%	65,000	23	102,500	5	(605)	106,670	4.4	06/01/2022
CVIC2106	930	-6.1%	11,660	134	102,500	360	(570)	98,890	20.0	27/04/2022
CVIC2107	2,470	-1.2%	4,260	115	102,500	1,090	(1,380)	93,000	10.0	08/04/2022
CVIC2108	1,280	-1.5%	52,970	141	102,500	425	(855)	100,000	16.0	04/05/2022
CVJC2101	1,690	-8.2%	14,520	23	124,000	835	(855)	120,000	5.0	06/01/2022
CVJC2103	760	-7.3%	19,590	134	124,000	126	(634)	130,000	20.0	27/04/2022
CVNM2106	290	7.4%	38,720	30	86,300	0	(290)	98,300	4.9	13/01/2022
CVNM2107	280	7.7%	30,830	24	86,300	0	(280)	96,330	9.8	07/01/2022
CVNM2109	330	3.1%	39,240	23	86,300	0	(330)	93,390	4.9	06/01/2022
CVNM2110	360	9.1%	42,070	27	86,300	0	(360)	90,240	9.8	10/01/2022
CVNM2111	760	-3.8%	4,370	134	86,300	13	(747)	98,890	20.0	27/04/2022
CVNM2112	1,270	0.0%	6,700	115	86,300	83	(1,187)	93,000	8.0	08/04/2022
CVNM2113	640	-1.5%	83,090	141	86,300	32	(608)	96,790	16.0	04/05/2022
CVPB2106	980	-6.7%	23,280	36	35,000	58	(922)	36,090	2.8	19/01/2022
CVPB2107	3,700	-5.1%	2,700	90	35,000	110	(3,590)	41,080	0.6	14/03/2022
CVPB2108	2,140	-2.3%	19,540	83	35,000	324	(1,816)	35,810	2.8	07/03/2022
CVPB2109	380	0.0%	6,340	43	35,000	0	(380)	41,110	3.9	26/01/2022
CVPB2110	1,800	-4.3%	1,350	113	35,000	95	(1,705)	40,830	2.2	06/04/2022
CVRE2105	1,030	-2.8%	14,720	141	30,200	386	(644)	30,000	5.0	04/05/2022
CVRE2106	1,450	-2.0%	63,640	23	30,200	1,119	(331)	28,000	2.0	06/01/2022
CVRE2108	560	-3.5%	9,770	13	30,200	456	(104)	28,400	4.0	27/12/2021
CVRE2109	1,200	0.0%	21,890	83	30,200	449	(751)	29,000	4.0	07/03/2022
CVRE2110	690	-1.4%	1,890	134	30,200	230	(460)	30,000	8.0	27/04/2022
CVRE2111	460	-2.1%	2,400	43	30,200	15	(445)	32,000	4.0	26/01/2022
CVRE2112	1,220	0.0%	26,880	77	30,200	173	(1,047)	32,000	2.0	01/03/2022
CVRE2113	850	-2.3%	20,420	141	30,200	99	(751)	35,000	4.0	04/05/2022

(\*) 歐式交易方式，以現金交易

(\*\*) PHS 採用 Black-Scholes 估價方式

## 長期投資股

股票代碼	證券所	現時價格	目標價*	報告日	預期 2021年 盈利 (十億越盾)	EPS 2021F	BV 2021F	ROE 2021F	ROA 2021F	PE Forward	PB Forward
KDH	(New) HOSE	48,500	55,700	06/12/2021	1,174	1,825	14,086	14%	8%	26.2	3.6
IMP	(New) HOSE	77,500	72,399	03/12/2021	202	3,029	27,222	11%	9%	19.1	2.5
HPG	(New) HOSE	47,700	59,100	01/12/2021	31,523	7,034	19,580	36%	20%	10.6	2.4
SBT	(New) HOSE	23,900	34,400	01/12/2021	650	932	12,810	8%	3%	25.5	2.4
DHG	(New) HOSE	134,200	115,500	29/11/2021	774	5,922	29,012	20%	16%	18.1	3.7
MWG	HOSE	135,400	165,800	21/11/2021	4,709	6,603	30,453	22%	9%	16.6	4.5
MPC	UPCOM	43,360	54,300	19/11/2021	898	4,489	28,458	16%	10%	10.9	1.8
LHG	HOSE	51,500	90,000	18/11/2021	342	6,837	29,557	15%	8%	7.5	2.4
PNJ	HOSE	96,200	128,600	17/11/2021	990	4,355	24,681	18%	11%	18.3	4.5
VNM	HOSE	86,300	111,000	15/11/2021	11,295	5,358	17,439	31%	21%	21.0	6.3
STK	HOSE	61,800	61,500	12/11/2021	280	3,320	16,084	21%	13%	17.2	3.4
FPT	HOSE	95,700	166,900	11/11/2021	5,121	4,543	23,233	24%	10%	35.8	7.2
MSB	HOSE	24,750	29,000	10/11/2021	4,545	2,975	16,330	22%	2%	9.1	1.5
NLG	HOSE	60,100	64,800	10/11/2021	1,188	3,443	27,780	12%	6%	14.4	2.2
TCM	HOSE	71,900	78,000	05/11/2021	192	3,100	28,499	11%	5.7%	17.6	2.6
DGW	HOSE	123,700	140,600	05/11/2021	488	5,519	18,383	30%	13%	18.2	5.8
HII	HOSE	19,500	30,500	27/10/2021	147	3,768	14,260	9%	4%	6.4	2.2
LTG	UPCOM	36,867	52,800	18/10/2021	635	7,844	40,152	13%	5%	5.9	1.4
OCB	HOSE	26,600	31,100	18/10/2021	4,097	2,835	17,317	19%	2%	9.7	1.5
VRE	HOSE	30,200	39,900	15/10/2021	1,942	882	13,430	6%	5%	45.2	3.0
NTL	HOSE	42,800	42,600	11/10/2021	252	4,131	20,721	21%	14%	10.3	2.1
CTD	HOSE	88,300	72,800	08/10/2021	259	3,458	108,234	3%	2%	13.3	0.7
GVR	HOSE	38,150	40,200	05/10/2021	4,492	995	13,064	9%	6%	42.1	3.1
LPB	HOSE	22,600	26,100	04/10/2021	2,508	1,597	13,818	14%	1%	16.4	1.9
PET	HOSE	32,800	35,000	30/09/2021	236	2,486	17,067	8%	2%	12.9	2.2
GMD	HOSE	48,700	54,800	24/09/2021	599	1,759	22,276	9%	6%	30.5	2.4
DPG	HOSE	74,400	55,100	23/09/2021	460	6,652	31,689	23%	9%	8.3	1.7
VHM	HOSE	82,100	104,200	21/09/2021	33,314	7,651	27,512	32%	11%	13.6	3.8
QNS	UPCOM	50,396	53,700	17/09/2021	980	2,745	21,908	13%	9%	18.1	2.6
TNG	HNX	33,300	29,200	15/09/2021	182	2,455	17,560	14%	4%	11.9	1.7
MSN	HOSE	157,000	171,800	25/08/2021	3,056	2,383	15,728	11%	3%	28.4	8.3
FMC	HOSE	53,800	46,400	20/08/2021	220	3,745	22,794	16%	11%	12.4	2.0
ANV	HOSE	34,800	27,700	16/08/2021	222	1,739	18,043	9%	4%	15.9	1.5
VIB	HOSE	42,800	45,700	12/08/2021	5,298	3,411	17,841	23%	2%	13.4	2.6
SZC	HOSE	65,200	45,800	26/07/2021	254	2,543	13,930	18%	4%	18.0	3.3

KDC	HOSE	56,100	74,000	23/07/2021	594	2,169	33,140	8%	4%	34.1	2.8
VHC	HOSE	64,600	49,500	22/07/2021	820	4,471	30,346	15%	11%	11.1	1.6
FRT	HOSE	76,500	39,000	21/07/2021	86	1,086	15,486	7%	1%	35.9	2.5
PVI	HNX	51,800	39,777	16/07/2021	928	3,964	32,723	12%	4%	10.0	1.2
BMI	HOSE	44,350	42,800	13/07/2021	310	3,395	26,601	13%	5%	12.6	1.6
DXG	HOSE	33,300	32,300	09/07/2021	1,390	1,727	14,784	13%	5%	18.7	2.1
DHC	HOSE	86,700	109,000	08/07/2021	497	8,868	31,698	28%	18%	12.3	3.4
TPB	HOSE	50,500	42,600	25/06/2021	4,546	3,880	19,024	23%	2%	11.0	2.2
AAA	HOSE	18,350	21,500	07/06/2021	413	1,739	17,474	11%	5%	10.2	1.0
PHR	HOSE	72,500	67,600	28/05/2021	1,146	8,158	20,173	32%	16%	6.6	2.1
KBC	HOSE	56,200	47,200	28/05/2021	1,682	3,251	25,883	14%	6%	14.5	1.5
REE	HOSE	68,700	62,100	28/05/2021	1,937	5,984	45,456	14%	9%	10.4	1.4
SAB	HOSE	152,800	182,900	26/05/2021	4,985	7,369	36,116	21%	17%	26.6	5.1
NVL	HOSE	113,100	104,600	13/05/2021	4,369	4,389	29,673	13%	3%	23.8	3.5
VGG	UPCOM	46,208	55,500	13/05/2021	187	4,249	41,384	10%	4%	13.1	1.3
VCB	HOSE	99,300	118,300	10/05/2021	22,986	6,198	32,887	21%	2%	19.1	3.6
ACB	HOSE	33,300	39,800	10/05/2021	9,253	4,281	21,066	24%	2%	7.6	1.4
TCB	HOSE	50,100	51,300	10/05/2021	15,741	4,497	25,278	19%	3%	11.4	2.0
GEG	HOSE	20,050	21,200	07/05/2021	388	1,273	12,788	10%	4%	16.8	1.7
BMP	HOSE	60,000	66,900	06/05/2021	551	6,735	32,184	21%	17%	9.9	2.1
VGS	HNX	47,000	24,600	13/04/2021	171	3,623	25,974	20%	5%	7.5	1.4
SMC	HOSE	46,250	37,200	13/04/2021	313	4,961	17,978	20%	8%	6.8	1.4
ACV	UPCOM	81,992	85,600	09/04/2021	3,027	1,390	17,759	8%	5%	60.6	4.7
PLX	HOSE	54,500	64,800	31/03/2021	4,563	3,668	17,545	18%	7%	17.7	3.7
GAS	HOSE	98,200	102,000	05/03/2021	10,892	5,691	27,913	20%	15%	18.0	3.7
MSH	HOSE	84,000	56,300	03/03/2021	336	6,721	30,835	22%	12%	8.4	1.8
GIL	HOSE	67,000	54,800	05/02/2021	317	8,813	43,186	20%	10%	6.2	1.3
BSR	UPCOM	21,770	12,900	05/02/2021	1,337	431	10,444	4%	2%	29.9	1.2
GTN	HOSE	20,200	36,290	29/01/2021	303	621	16,074	7%	8%	58.4	2.3
CTR	UPCOM	84,610	78,800	19/01/2021	223	3,172	14,460	23%	6%	21.1	4.6
POW	HOSE	16,600	14,700	19/01/2021	2,837	1,055	14,071	9%	5%	13.9	1.0

資料來源: PHFM 收集

\*若除權交易日發生在報告日後將影響目標價



## 分析師認證

這份報告由 Pham Quang Chuong -富鑫基金管理股份公司的研究員製作。負責籌備本報告之全部或部份內容之研究分析師、策略分析師、研究人員以茲聲明，任何研究分析師、策略分析師、研究人員在於本報告所提出之觀點，皆精確反映出其對於該發行機構與證券之個人意見。各研究分析師、策略分析師、研究人員均保證，其報酬在過去與未來，絕對沒有任何一部分是直接或間接與研究分析師、策略分析師、研究人員在此報告中所呈現之特定推薦或觀點有關。

## 評等指標定義

**加碼**= 預估其未來之潛在上漲空間大於10%。

**觀望**= 預估其未來之潛在漲跌空間將在上下10%之間。

**減碼**= 預估其未來之潛在下跌空間大於10%。

**未評等**= 本股票並不在富鑫證券之評等涵蓋範圍，或者尚未上市。

績效表現根據12個月的總回報(包含股息)所評定。

## 富鑫基金管理股份公司

地址： 21st Floor, Phu My Hung Building, 08 Hoang Van Thai St, Tan Phu Ward. District 7, HCM.

電話號碼： (84-28) 5 413 7991