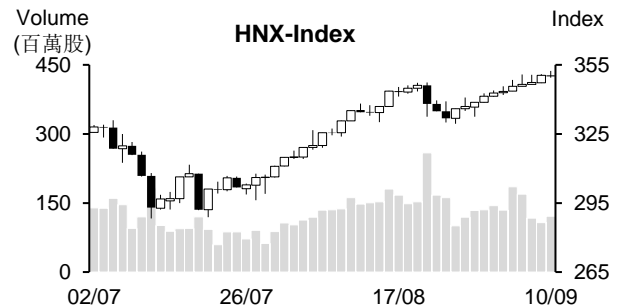
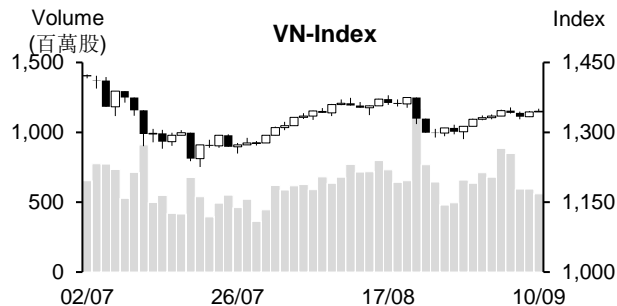


越股行情

10/09/2021	HOSE		VN30		HNX	
收盤價	1,345.31	0.10%	1,448.33	0.07%	350.05	-0.11%
成交股數(百萬股)	<b>597.65</b>	<b>-6.80%</b>	<b>158.24</b>	<b>-11.12%</b>	<b>146.33</b>	<b>17.78%</b>
撮合股數(百萬股)	<b>558.81</b>	<b>-5.82%</b>	<b>139.15</b>	<b>-16.27%</b>	<b>120.92</b>	<b>12.80%</b>
與最近 20 日之平均比較	699.13	-20.07%	196.61	-29.23%	150.22	-19.51%
成交值(十億越盾)	<b>19,151.51</b>	<b>-1.61%</b>	<b>8,641.00</b>	<b>-4.09%</b>	<b>2,991.64</b>	<b>16.98%</b>
撮合成交值(十億越盾)	<b>17,217.82</b>	<b>-4.11%</b>	<b>7,505.16</b>	<b>-11.58%</b>	<b>2,376.59</b>	<b>7.18%</b>
與最近 20 日之平均比較	22,145.20	-22.25%	10,107.42	-25.75%	3,437.95	-30.87%
上漲家數	213	47%	10	33%	138	39%
下跌家數	194	43%	15	50%	86	25%
持平家數	43	10%	5	17%	126	36%



市場概況

VN 指數在逼近 1,350 點關卡時呈現膠著。指數以紅盤開出後維持走升並意圖向上測試 1,350 點價位。然盤末藍籌股的賣壓有所湧現，使指數最終僅以小紅作收，量能持續萎縮；HNX 指數在短線獲利了結賣壓湧現下已收黑，結束連續十個交易日的上揚。透過盤面觀察，部分類股表現仍搶眼，零售、航空及煤炭類股為今日市場之焦點。

技術分析

VN 指數連續兩個交易日上漲，量能維持低於最近二十日平均成交量，顯示投資人持保守態度。最近 K 線收窄且 MA 20 和 50 走平，這意味著指數仍處於橫向區間游走。此外，動向指標 (ADX) 維持在 13 點，且 +DI 及 -DI 向上與向下交叉。目前盤勢走勢不明，預期指數將在 1,320 - 1,350 點 (MA20 及 MA100 所處區間) 整理；河內部分，HNX 指數今日呈現回落。指數在高點附近呈現震盪 (小 K 線)，加以相對強弱指標 (RSI) 提升至 71 點，顯示盤勢上漲動能減弱。指數在進一步上攻前可能將震盪，341 點 (MA20) 為短線指數的支撐區間。整體而言，盤勢呈現膠著，操作上建議投資人可將投資部位的持股率維持在合理比率且可趁著盤勢震盪時進行調節投資部位，基本面佳與吸引資金之股票為投資標的。

建議股名單: PPC (獲利了結)

觀察股名單: TCM、MPC、TPB

(請參考第 2 頁)

## 當日調整股名單

次號	股票代碼	評等	評等日	現時價格	買入區間	持股表現	目標價	預期獲利	停損價	預期損失	備註
1	PPC	獲利了結	13/09/21	24.6	22.6	8.8%	29	28.3%	22.2	-1.8%	趨勢轉弱。

次號	股票代碼	評等	評等日	現時價格	支撐/壓力	技術指標
1	TCM	觀察買進	13/09/21	65.6	74.5-78	TCM 處於超賣區 + 回落至 60 點支撐區間 + K 線出現 "Bullish Engulfing" → 預期該股可能已打底及有機會出現反彈。
2	MPC	觀察買進	13/09/21	41.6	50	MPC 今日突破短線的積累以及中期整理區間 + 量能擴增 → 預期該股將啟動新上升走勢。
3	TPB	觀察買進	13/09/21	37.4	40-41 45-46	TPB 突破三角形 (收斂)，量能擴增 + 今日僅小跌，量能萎縮 → 預期該股將啟動新上升走勢。

## 投資組合部位

次號	股票代碼	評等	評等日	現時價格	買入區間	持股表現	目標價	預期獲利	停損價	預期損失	備註
1	KBC	續抱	20/08/21	43	37.2	15.6%	47	26.3%	35.5	-5%	
2	DHA	加碼	26/08/21	48.45	44.55	8.8%	52.8	18.5%	43.3	-3%	
3	VGC	加碼	30/08/21	36	34.15	5.4%	40	17%	32.5	-5%	
4	HMC	加碼	30/08/21	30	27.3	9.9%	32.5	19%	26.1	-4%	
5	ACL	加碼	06/09/21	13.1	12.8	2.3%	16	25%	12.2	-5%	
6	BID	加碼	06/09/21	39.65	39.7	-0.1%	43.3	9%	38.6	-3%	
7	HPG	加碼	09/09/21	51.5	51.3	0.4%	56	9%	49	-4%	
8	PLX	加碼	10/09/21	50.5	50.6	-0.2%	54	7%	49.3	-3%	

## 越南訊息

### 汽油價格調升

據財政部及工商部之通知，自9月10日起RON 95汽油價格調升266越盾至每公升21,397越盾；E5 RON 92汽油價格調升252越盾至每公升20,143越盾。此外，煤油、柴油及重油價格也分別調升320越盾、360越盾及900越盾至每公升15,080越盾、16,020越盾及15,950越盾。

### 木材及木材製品對於歐洲市場的出口前請看好

據海關總局之統計數據顯示，雖然受從5月底至今Covid-19疫情升溫之影響，但越南木材及木材製品對歐洲市場的出口仍樂觀。7月份越南木材及木材製品對歐洲的出口金額較去年同期成長逾22%，來到4,450萬美元。

今年前七個月累計出口金額達3.969億美元，較去年同期成長逾34%。其中，越南木材及木材製品對德國的出口金額最高，來到8,030萬美元(成長近17%)，佔越南木材及木材製品對歐洲的出口值的20%。

8月份木材及木材製品對歐洲的出口金額較去年同期則萎縮16%，僅達2,840萬美元。然今年前八個月其出口金額仍擴增近29%至4.253億美元

專家預期今年下半年越南木材及木材製品對歐洲的出口金額較今年上半年將萎縮10-12%。

### EuroCham：商業狀況指數回落至最近十年以來之最低

據駐越南歐洲企業協會(EuroCham)之報告顯示，歐洲商業狀況指數(BCI)回落至15.2點，創下過去十年以來之最低。

越南所採取的社會隔離期間較長，使一部分歐洲製造商(佔18%)將一部分訂單轉至其他國家生產。

EuroCham會員預期今年最後三個月經營將復甦，但整體來看將不會出現明顯變化。

資料來源：NDH

## 上市公司訊息

### VPBank 將發放股息與紅利股 (比率共為 80%)

越南繁榮股份商業銀行 (VPBank, HoSE: VPB) 董事會剛通過有關股利方案。銀行預期發行 19.7 億股，比率為 80% (股利比率為 62.15%，紅利股比率為 17.85%)。預期發行時間為 2021 年。

VPB 發行股利的資金來源為未分配淨利、投資發展基金、註冊資本的補充資金 (19.757 兆越盾)。預期發行時間為 2021 年。

預期在發放股利後，VPBank 註冊資本將擴增至 45 兆越盾，成為第二大註冊資本的商業銀行，僅低於 VietinBank (約 48 兆越盾)。此外，VPB 計劃私募發行給外國投資人 (發行比率為 15%)。

### SMC 計畫發行 1,200 億越盾的債券，以公司成員資本做為擔保品

據 SMC 投資與貿易股份公司 (HoSE: SMC) 剛公布有關董事會已通過之債券發行決議，公司計畫最多將私募發行 1,200 億越盾的債券來補充營業資金。

這是五年期限的不可以轉換債券。預計發行時間為今年 9 月 30 日。擔保品為公司在河內 Hanwa SMC Steel Service 股份公司持有 35% 股權。

### Nam Bay Bay 公司 (NBB) 剛發行 4,900 億越盾的債券給 HDBank，年利率為 11%

Nam Bay Bay 投資股份公司 (HoSE: NBB) 剛發行 4,900 億越盾的債券給 HDBank，發行金額為 5,000 億越盾。這是 36 個月期限的不可以轉換債券。第一年的債券利率為 11%，剩下期限的債券年利率最低將為 11% (每六個月將支付債券利息)。

依據前段時間 NBB 所公佈的計畫，NBB 將認銷 7,000 億越盾的 36 個月期限的債券，第一年的債券年利率為 11%，利率將於每 6 個月調整一次。公司將分為兩次發行債券：第一次已於 6 月 11 日發行 (發行金額為 5,000 億越盾)，預期第二次將於 12 月 31 日前發行 (發行金額為 2,000 億越盾)。

公司預期第一次的籌集資金將用於與 Bac Thu Thiem 有限公司 (會員公司) 合作，第二次的籌資資金將用於展開 Son Tinh-Quang Ngai 住宅區專案。

今年 6 月中旬，NBB 將公布 16% 現金股息的除權交易日。這是 2020 年第一次股息，預期股息發放日為 9 月 24 日。前段時間，股東大會已通過 2020 年股息比率為 25% 的計畫。

今年前六個月 NBB 營收淨額增長 28% 至 5,530 億盾；稅後盈餘亦擴增 112% 至 2,090 億越盾。截至今年 6 月底為止，公司營收達成了年度計畫的近 40%，獲利達成年度計畫的 47%。

資料來源：NDH

## 市場統計

### 撮合統計

#### 推升指數的前五名股票

HOSE				HNX			
股票代碼	收盤價 (越盾)	漲跌 %	影響指數 %	股票代碼	收盤價 (VND)	漲跌 %	影響指數 %
VPB	64,600	1.89%	0.06%	VNR	30,100	9.85%	0.10%
VNM	86,500	1.53%	0.05%	DTK	12,500	3.31%	0.07%
HVN	25,050	4.59%	0.05%	THD	219,100	0.32%	0.06%
SAB	151,400	1.75%	0.03%	PVI	44,000	1.85%	0.04%
VRE	28,000	2.00%	0.02%	BII	24,200	10.00%	0.03%

#### 拖累指數的前五名股票

HOSE				HNX			
股票代碼	收盤價 (越盾)	漲跌 %	影響指數 %	股票代碼	收盤價 (越盾)	漲跌 %	影響指數 %
GVR	39,300	-1.63%	-0.05%	BAB	22,000	-4.35%	-0.18%
HPG	51,500	-0.77%	-0.03%	PVS	25,500	-1.92%	-0.06%
MSN	130,000	-0.76%	-0.02%	IDC	44,300	-1.56%	-0.05%
HDB	25,900	-1.89%	-0.02%	SHB	26,300	-0.38%	-0.05%
MBB	28,200	-0.70%	-0.01%	VIF	16,100	-2.42%	-0.03%

#### 前五名成交量

HOSE				HNX			
股票代碼	收盤價 (越盾)	漲跌 %	成交量 (股)	股票代碼	收盤價 (越盾)	漲跌 %	成交量 (千股)
HPG	51,500	-0.77%	17,217,900	SHB	26,300	-0.38%	11,746,156
VHM	107,500	-0.19%	15,193,100	CEO	10,500	0.00%	7,204,402
HSG	44,900	0.00%	12,190,700	SHS	40,400	0.25%	6,992,123
VND	53,700	1.51%	11,475,800	VIG	6,600	10.00%	6,278,152
FLC	10,850	-1.81%	11,408,800	KVC	5,700	9.62%	6,128,062

#### 前五名成交值

HOSE				HNX			
股票代碼	收盤價 (越盾)	漲跌 %	成交值 (十億越盾)	股票代碼	收盤價 (越盾)	漲跌 %	成交值 (十億越盾)
VHM	107,500	-0.19%	1,640.3	SHB	26,300	-0.38%	310.8
HPG	51,500	-0.77%	891.1	SHS	40,400	0.25%	283.3
VPB	64,600	1.89%	662.6	IDC	44,300	-1.56%	193.9
VND	53,700	1.51%	618.1	THD	219,100	0.32%	172.9
HSG	44,900	0.00%	545.7	PVS	25,500	-1.92%	137.8

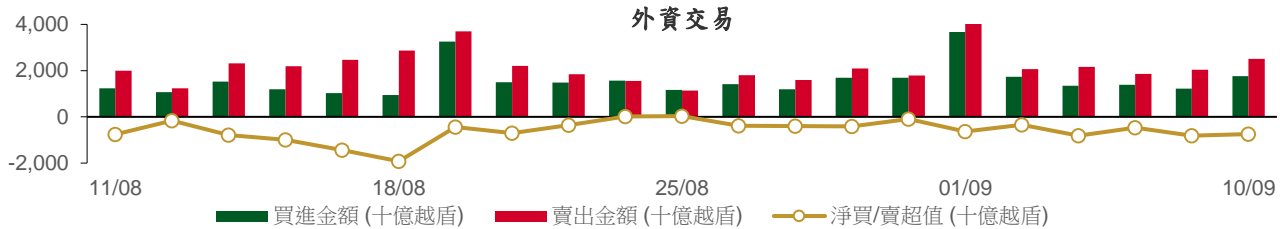
## 議價交易

#### 前五名股

HOSE			HNX		
股票代碼	成交量 (股)	成交值 (十億越盾)	股票代碼	成交量 (股)	成交值 (十億越盾)
TPB	8,543,340	300.73	SHB	9,799,590	262.29
VCG	6,860,000	294.55	NVB	5,869,200	184.63
MWG	2,013,000	256.05	IDC	1,640,000	67.61
VNM	2,326,800	197.88	HUT	4,938,000	40.15
VPI	3,200,000	143.73	BII	1,444,000	28.88

## 外資交易行情(股票)

證交所	買進成交量 (百萬股)	買進金額 (十億越盾)	賣出成交量 (百萬股)	賣出金額 (十億越盾)	淨買/賣成 交易 (百萬股)	淨買/賣超值 (十億越盾)
HOSE	32.11	1,754.01	43.61	2,504.81	(11.50)	(750.79)
HNX	0.72	11.64	0.61	10.03	0.11	1.61
<b>總計</b>	<b>32.82</b>	<b>1,765.65</b>	<b>44.22</b>	<b>2,514.84</b>	<b>(11.40)</b>	<b>(749.18)</b>



## 前五名買進

HOSE				HNX			
股票代碼	收盤價 (越盾)	成交量 (股)	成交值 (十億越盾)	股票代碼	收盤價 (越盾)	成交量 (股)	成交值 (十億越盾)
VNM	86,500	3,046,900	260.61	EID	25,800	177,200	4.49
MWG	118,900	2,013,000	256.05	CEO	10,500	174,000	1.88
VHM	107,500	2,238,300	241.96	ART	9,600	81,600	0.78
HPG	51,500	2,909,300	147.50	IDJ	24,600	17,300	0.43
MSB	29,000	3,210,000	99.83	VCS	116,700	3,100	0.36

## 前五名賣出

HOSE				HNX			
股票代碼	收盤價 (越盾)	成交量 (股)	成交值 (十億越盾)	股票代碼	收盤價 (越盾)	成交量 (股)	成交值 (十億越盾)
VHM	107,500	7,457,200	804.56	EID	25,800	101,700	2.54
VNM	86,500	3,700,600	315.58	SD5	11,300	79,600	0.89
MWG	118,900	2,013,000	256.05	MBS	36,200	22,000	0.81
HPG	51,500	2,025,300	104.82	VSM	26,100	25,000	0.65
MSB	29,000	3,210,000	99.83	BVS	34,200	17,100	0.59

## 前五名淨買超

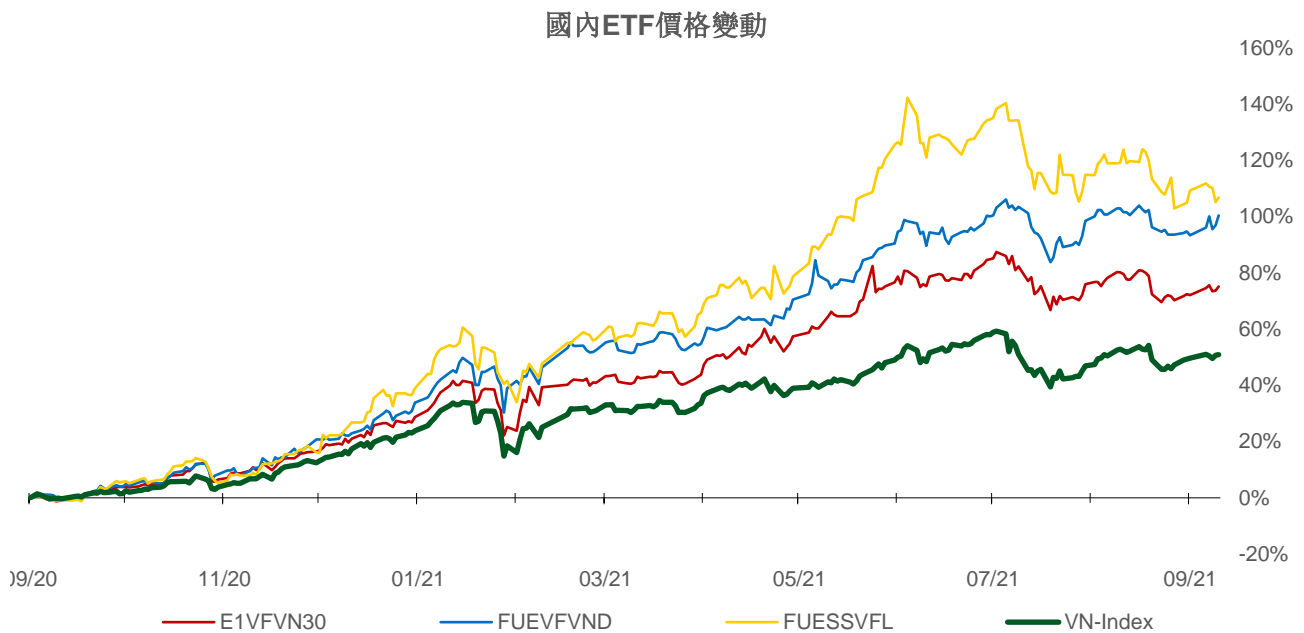
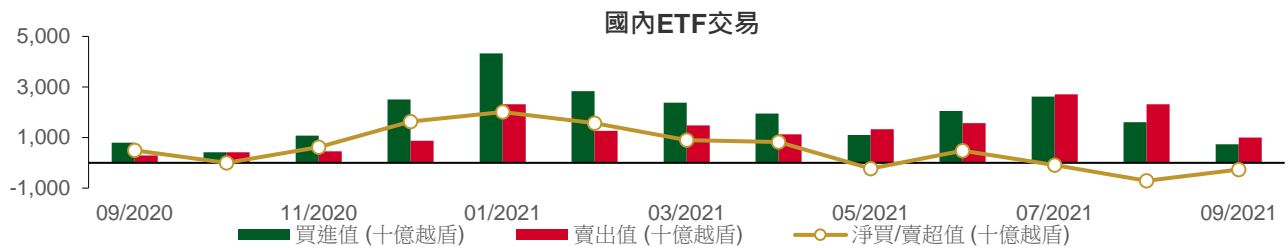
HOSE				HNX			
股票代碼	收盤價 (越盾)	淨買成交量 (股)	淨買超值 (十億越盾)	股票代碼	收盤價 (越盾)	淨買成交量 (股)	淨買超值 (十億越盾)
CTG	32,300	2,010,200	65.29	EID	25,800	75,500	1.95
PNJ	94,000	522,400	48.01	CEO	10,500	171,800	1.86
HPG	51,500	884,000	42.68	ART	9,600	81,600	0.78
VND	53,700	769,100	41.35	IDJ	24,600	17,300	0.43
VCI	64,000	488,400	31.61	THD	219,100	1,000	0.22

## 前五名淨賣超

HOSE				HNX			
股票代碼	收盤價 (越盾)	淨賣成交量 (股)	淨賣超值 (十億越盾)	股票代碼	收盤價 (越盾)	淨賣成交量 (股)	淨賣超值 (十億越盾)
VHM	107,500	(5,218,900)	(562.59)	SD5	11,300	(70,000)	(0.78)
DPM	35,000	(1,717,700)	(60.36)	MBS	36,200	(18,800)	(0.69)
VNM	86,500	(653,700)	(54.98)	VSM	26,100	(25,000)	(0.65)
VIC	91,300	(486,700)	(44.48)	BVS	34,200	(16,900)	(0.59)
KBC	43,000	(946,000)	(41.41)	GKM	23,600	(20,000)	(0.47)

## ETF 交易

價格統計					外資交易			
ETF 代碼	收盤價 (越盾)	漲跌 (%)	成交量 (股)	成交值 (十億越盾)	ETF 代碼	買進金額 (十億越盾)	賣出金額 (十億越盾)	淨買/賣超值 (十億越盾)
E1VFN30	24,490	0.9%	64,400	1.57	E1VFN30	0.08	0.58	(0.50)
FUEMAV30	17,130	0.2%	112,900	1.91	FUEMAV30	1.76	1.86	(0.10)
FUESSV30	17,810	-1.1%	10,600	0.19	FUESSV30	0.14	0.00	0.14
FUESSV50	21,200	0.5%	22,600	0.48	FUESSV50	0.00	0.00	0.00
FUESSVFL	20,310	0.8%	124,300	2.52	FUESSVFL	1.49	1.97	(0.48)
FUEVFN30	25,750	1.8%	1,965,800	50.50	FUEVFN30	7.80	43.35	(35.54)
FUEVN100	18,300	0.2%	36,400	0.67	FUEVN100	0.57	0.64	(0.07)
<b>總計</b>			<b>2,337,000</b>	<b>57.83</b>	<b>總計</b>	<b>11.84</b>	<b>48.39</b>	<b>(36.55)</b>



## 權證資訊

權證代碼(*)	收盤價 (越盾)	漲跌 (%)	成交量	到期的 天數	標的股票 之價格 (越盾)	權證理論 價格 (越盾) (**)	與收盤價 的差異 (越盾)	履約價 格(越盾)	行使 比例 n:1	到期日
CFPT2102	3,690	0.3%	1,210	122	93,500	1,339	(2,351)	89,050	4.9	10/01/2022
CFPT2103	2,620	2.8%	7,870	119	93,500	336	(2,284)	98,950	4.9	07/01/2022
CFPT2104	2,710	-0.4%	12,820	87	93,500	1,491	(1,219)	79,160	9.9	06/12/2021
CFPT2105	3,880	0.3%	46,470	118	93,500	1,949	(1,931)	85,100	4.9	06/01/2022
CHDB2101	720	-8.9%	18,670	12	25,900	499	(221)	23,920	4.0	22/09/2021
CHDB2102	700	-6.7%	24,500	83	25,900	0	(700)	32,280	8.0	02/12/2021
CHPG2101	5,860	-2.5%	4,930	12	51,500	5,881	21	34,470	2.9	22/09/2021
CHPG2109	7,620	2.7%	2,500	122	51,500	1,160	(6,460)	55,000	1.0	10/01/2022
CHPG2110	2,950	-1.7%	55,860	87	51,500	1,552	(1,398)	44,000	5.0	06/12/2021
CHPG2111	2,640	1.5%	139,870	118	51,500	921	(1,719)	48,000	5.0	06/01/2022
CKDH2101	2,260	0.9%	18,040	12	40,550	2,283	23	30,300	4.5	22/09/2021
CKDH2103	710	-2.7%	40,760	83	40,550	0	(710)	48,780	10.0	02/12/2021
CKDH2104	2,030	-2.9%	72,720	131	40,550	350	(1,680)	44,000	2.0	19/01/2022
CMBB2103	2,480	-1.2%	4,390	119	28,200	24	(2,456)	34,810	1.5	07/01/2022
CMBB2104	1,800	-2.7%	201,090	131	28,200	145	(1,655)	32,000	2.0	19/01/2022
CMSN2101	1,650	-1.2%	21,050	12	130,000	1,562	(88)	99,150	19.8	22/09/2021
CMSN2102	1,130	-3.4%	24,260	12	130,000	1,006	(124)	110,160	19.8	22/09/2021
CMSN2104	4,300	-2.1%	860	236	130,000	1,973	(2,327)	118,000	10.0	04/05/2022
CMSN2105	3,730	-0.5%	37,580	118	130,000	1,525	(2,205)	128,000	5.0	06/01/2022
CMSN2106	840	-3.5%	6,930	83	130,000	1	(839)	160,780	20.0	02/12/2021
CMWG2104	6,000	0.0%	7,290	(172)	118,900	(21)	(6,021)	89,700	6.6	22/03/2021
CMWG2106	2,970	0.7%	14,610	119	118,900	726	(2,244)	119,600	6.6	07/01/2022
CMWG2107	5,540	-0.2%	38,610	118	118,900	3,389	(2,151)	109,630	3.3	06/01/2022
CNVL2101	3,980	-1.0%	12,870	12	103,300	3,974	(6)	56,840	11.7	22/09/2021
CNVL2102	1,010	-4.7%	52,520	17	103,300	742	(268)	94,640	11.8	27/09/2021
CNVL2103	3,560	-28.8%	35,010	131	103,300	713	(2,847)	105,000	5.0	19/01/2022
CPDR2102	710	0.0%	16,490	17	82,300	0	(710)	89,000	5.0	27/09/2021
CPNJ2104	1,090	21.1%	51,240	119	94,000	51	(1,039)	109,000	8.0	07/01/2022
CPNJ2105	2,020	11.6%	97,220	118	94,000	736	(1,284)	95,000	5.0	06/01/2022
CSBT2101	250	13.6%	47,070	12	21,900	(0)	(250)	24,670	5.0	22/09/2021
CSTB2101	2,810	-5.4%	15,700	12	27,200	2,608	(202)	22,000	2.0	22/09/2021
CSTB2105	5,060	-3.4%	3,210	122	27,200	618	(4,442)	30,000	1.0	10/01/2022
CSTB2106	940	-3.1%	27,730	83	27,200	0	(940)	35,680	10.0	02/12/2021
CSTB2107	1,400	-12.0%	326,590	131	27,200	173	(1,227)	32,000	2.0	19/01/2022
CTCB2101	20,200	0.0%	1,790	25	49,300	18,347	(1,853)	31,000	1.0	05/10/2021
CTCB2105	3,530	-0.6%	7,810	236	49,300	1,436	(2,094)	45,000	5.0	04/05/2022
CTCB2106	1,420	-13.4%	297,810	131	49,300	157	(1,263)	55,000	5.0	19/01/2022
CTCH2101	230	91.7%	27,850	12	17,150	(0)	(230)	20,880	3.4	22/09/2021
CVHM2101	620	3.3%	19,550	12	107,500	55	(565)	106,890	16.0	22/09/2021
CVHM2107	3,750	0.3%	61,400	118	107,500	734	(3,016)	110,000	5.0	06/01/2022
CVIC2101	120	-25.0%	16,600	12	91,300	(0)	(120)	112,780	17.8	22/09/2021
CVIC2103	130	18.2%	31,810	17	91,300	(0)	(130)	147,450	17.8	27/09/2021
CVIC2104	1,280	4.1%	8,000	119	91,300	16	(1,264)	110,210	8.9	07/01/2022
CVIC2105	1,500	-3.9%	198,290	118	91,300	67	(1,433)	106,670	4.4	06/01/2022
CVJC2101	4,260	4.2%	3,800	118	129,800	2,265	(1,995)	120,000	5.0	06/01/2022
CVJC2102	1,060	0.0%	3,570	83	129,800	42	(1,018)	135,550	25.0	02/12/2021
CVNM2101	90	-43.8%	5,220	12	86,500	0	(90)	122,070	19.2	22/09/2021
CVNM2105	150	-31.8%	19,140	17	86,500	(0)	(150)	115,930	19.4	27/09/2021
CVNM2106	1,860	3.3%	3,950	125	86,500	79	(1,781)	98,300	4.9	13/01/2022
CVNM2107	1,220	0.0%	11,900	119	86,500	52	(1,168)	96,330	9.8	07/01/2022
CVNM2108	1,950	4.3%	19,450	87	86,500	858	(1,092)	78,640	9.8	06/12/2021
CVNM2109	1,650	12.2%	17,240	118	86,500	193	(1,457)	93,390	4.9	06/01/2022
CVPB2105	1,240	5.1%	23,880	83	64,600	11	(1,229)	73,180	20.0	02/12/2021



權證代碼 (*)	收盤價 (越盾)	漲跌 (%)	成交量	到期的 天數	標的股票 之價格 (越盾)	權證理論 價格 (越盾) (**)	與收盤價 的差異 (越盾)	履約價 格(越盾)	行使 比例 n:1	到期日
CVPB2106	2,530	7.7%	196,020	131	64,600	714	(1,816)	65,000	5.0	19/01/2022
CVRE2101	180	100.0%	22,590	12	28,000	(0)	(180)	34,570	4.0	22/09/2021
CVRE2105	1,320	1.5%	14,480	236	28,000	391	(929)	30,000	5.0	04/05/2022
CVRE2106	1,820	4.6%	78,850	118	28,000	695	(1,125)	28,000	2.0	06/01/2022
CVRE2107	870	0.0%	15,000	83	28,000	2	(868)	33,180	10.0	02/12/2021

(\*) 歐式交易方式，以現金交易

(\*\*) PHS 採用 Black-Scholes 估價方式

## 長期投資股

股票 代碼	證券所	現時價格	目標價*	報告日	預期 2021年 盈利 (十億越 盾)	EPS 2021F	BV 2021F	ROE 2021F	ROA 2021F	PE 2021F	PB 2021F
DHG	(New) HOSE	100,200	105,600	07/09/2021	746	5,709	28,805	20%	16%	18.5	3.7
MWG	(New) HOSE	118,900	165,500	01/09/2021	5,183	10,901	42,455	26%	10%	15.2	3.9
KDH	(New) HOSE	40,550	45,300	01/09/2021	1,174	1,825	14,083	14%	8%	24.8	3.2
MPC	(New) UPCOM	41,441	39,900	27/08/2021	641	3,206	27,215	12%	7%	12.5	1.5
MSN	(New) HOSE	130,000	171,800	25/08/2021	7,375	6,059	20,833	21%	5%	28.4	8.3
FMC	HOSE	46,800	46,400	20/08/2021	220	3,745	22,794	16%	11%	12.4	2.0
HPG	HOSE	51,500	64,800	19/08/2021	28,065	6,261	18,845	33%	18%	10.4	3.4
ANV	HOSE	32,500	27,700	16/08/2021	222	1,739	18,043	9%	4%	15.9	1.5
VIB	HOSE	36,300	45,700	12/08/2021	5,298	3,411	17,841	23%	2%	13.4	2.6
NLG	HOSE	44,000	49,500	11/08/2021	1,090	3,175	29,565	12%	7%	15.6	1.7
STK	HOSE	48,400	45,300	30/07/2021	239	2,835	15,598	18%	12%	16.0	2.9
PNJ	HOSE	94,000	112,600	29/07/2021	1,411	6,203	27,067	23%	15%	18.2	4.2
TCM	HOSE	65,600	65,800	28/07/2021	285	4,595	29,994	15%	9%	14.3	2.2
VNM	HOSE	86,500	118,000	28/07/2021	9,988	4,732	16,254	29%	19%	25.9	7.3
SZC	HOSE	48,900	45,800	26/07/2021	254	2,543	13,930	18%	4%	18.0	3.3
KDC	HOSE	59,700	74,000	23/07/2021	594	2,169	33,140	8%	4%	34.1	2.8
VHC	HOSE	52,000	49,500	22/07/2021	820	4,471	30,346	15%	11%	11.1	1.6
FRT	HOSE	40,850	39,000	21/07/2021	86	1,086	15,486	7%	1%	35.9	2.5
DGW	HOSE	102,000	155,000	19/07/2021	448	10,128	35,337	29%	12%	15.3	4.4
PVI	HNX	44,000	39,777	16/07/2021	928	3,964	32,723	12%	4%	10.0	1.2
BMI	HOSE	33,800	42,800	13/07/2021	310	3,395	26,601	13%	5%	12.6	1.6
DXG	HOSE	19,250	32,300	09/07/2021	1,390	1,727	14,784	13%	5%	18.7	2.1
DHC	HOSE	84,400	109,000	08/07/2021	497	8,868	31,698	28%	18%	12.3	3.4
GMD	HOSE	51,000	54,800	07/07/2021	541	1,794	22,180	8%	5%	31.5	2.5
GVR	HOSE	39,300	40,200	05/07/2021	4,906	1,042	13,121	9%	6%	38.6	3.1
TPB	HOSE	37,400	42,600	25/06/2021	4,546	3,880	19,024	23%	2%	11.0	2.2
AAA	HOSE	16,300	21,500	07/06/2021	413	1,739	17,474	11%	5%	10.2	1.0
VRE	HOSE	28,000	42,500	31/05/2021	2,603	1,419	11,745	9%	6%	35.5	3.6
VHM	HOSE	107,500	137,000	31/05/2021	34,194	10,223	42,470	36%	11%	13.4	4.2
PHR	HOSE	56,300	67,600	28/05/2021	1,146	8,158	20,173	32%	16%	6.6	2.1
KBC	HOSE	43,000	47,200	28/05/2021	1,682	3,251	25,883	14%	6%	14.5	1.5
REE	HOSE	65,900	62,100	28/05/2021	1,937	5,984	45,456	14%	9%	10.4	1.4
IMP	HOSE	70,700	63,700	27/05/2021	241	3,611	27,902	13%	11%	17.7	2.3
SAB	HOSE	151,400	182,900	26/05/2021	4,985	7,369	36,116	21%	17%	26.6	5.1
NVL	HOSE	103,300	104,600	13/05/2021	4,369	4,389	29,673	13%	3%	23.8	3.5
VGG	UPCOM	43,523	55,500	13/05/2021	187	4,249	41,384	10%	4%	13.1	1.3
VCB	HOSE	99,200	118,300	10/05/2021	22,986	6,198	32,887	21%	2%	19.1	3.6
ACB	HOSE	32,300	39,800	10/05/2021	9,253	4,281	21,066	24%	2%	7.6	1.4
TCB	HOSE	49,300	51,300	10/05/2021	15,741	4,497	25,278	19%	3%	11.4	2.0

股票代碼	證券所	現時價格	目標價*	報告日	預期 2021年 盈利 (十億越盾)	EPS 2021F	BV 2021F	ROE 2021F	ROA 2021F	PE 2021F	PB 2021F
GEG	HOSE	17,500	21,200	07/05/2021	388	1,273	12,788	10%	4%	16.8	1.7
BMP	HOSE	53,900	66,900	06/05/2021	551	6,735	32,184	21%	17%	9.9	2.1
CTD	HOSE	69,800	69,200	29/04/2021	593	7,960	112,448	7%	4%	8.7	0.7
FPT	HOSE	93,500	91,800	14/04/2021	5,036	4,730	26,109	25%	11%	19.4	3.5
VGS	HNX	35,800	24,600	13/04/2021	171	3,623	25,974	20%	5%	7.5	1.4
SMC	HOSE	52,700	37,200	13/04/2021	313	4,961	17,978	20%	8%	6.8	1.4
ACV	UPCOM	84,436	85,600	09/04/2021	3,027	1,390	17,759	8%	5%	60.6	4.7
PLX	HOSE	50,500	64,800	31/03/2021	4,563	3,668	17,545	18%	7%	17.7	3.7
SBT	HOSE	21,900	30,000	25/03/2021	744	1,165	13,578	9%	4%	25.8	2.2
QNS	UPCOM	50,429	48,000	16/03/2021	1,043	1,491	20,653	14%	8%	32.2	2.3
GAS	HOSE	88,600	102,000	05/03/2021	10,892	5,691	27,913	20%	15%	18.0	3.7
MSH	HOSE	81,000	56,300	03/03/2021	336	6,721	30,835	22%	12%	8.4	1.8
TNG	HOSE	30,800	23,800	19/02/2021	198	2,671	16,167	17%	5%	8.9	1.5
GIL	HOSE	65,200	54,800	05/02/2021	317	8,813	43,186	20%	10%	6.2	1.3
BSR	UPCOM	17,925	12,900	05/02/2021	1,337	431	10,444	4%	2%	29.9	1.2
GTN	HOSE	19,150	36,290	29/01/2021	303	621	16,074	7%	8%	58.4	2.3
LHG	HOSE	49,000	30,400	19/01/2021	180	3,601	26,394	11%	6%	8.1	1.0
CTR	UPCOM	81,416	78,800	19/01/2021	223	3,172	14,460	23%	6%	21.1	4.6
POW	HOSE	12,100	14,700	19/01/2021	2,837	1,055	14,071	9%	5%	13.9	1.0

資料來源: PHFM 收集

\*若除權交易日發生在報告日後將影響目標價

## 分析師認證

這份報告由 Pham Quang Chuong - 富鑫基金管理股份公司的研究員製作。負責籌備本報告之全部或部份內容之研究分析師、策略分析師、研究人員以茲聲明，任何研究分析師、策略分析師、研究人員在於本報告所提出之觀點，皆精確反映出其對於該發行機構與證券之個人意見。各研究分析師、策略分析師、研究人員均保證，其報酬在過去與未來，絕對沒有任何一部分是直接或間接與研究分析師、策略分析師、研究人員在此報告中所呈現之特定推薦或觀點有關。

## 評等指標定義

**加碼**= 預估其未來之潛在上漲空間大於10%。

**觀望**= 預估其未來之潛在漲跌空間將在下上10%之間。

**減碼**= 預估其未來之潛在下跌空間大於10%。

**未評等**= 本股票並不在富鑫證券之評等涵蓋範圍，或者尚未上市。

績效表現根據12個月的總回報(包含股息)所評定。

## 富鑫證券股份公司

地址： 21st Floor, Phu My Hung Building, 08 Hoang Van Thai St, Tan Phu Ward. District 7, HCM.

電話號碼： (84-28) 5 413 5479

傳真號碼： +84 28 5413 5473

## 胡志明市

### 富美興交易室

地址： Ground Floor. CR2-08. 107 Ton Dat Tien St..HCMC Tan Phu Ward. District 7.

電話號碼： (84-28) 5 413 5478

傳真號碼： +84 28 5413 5473

### Tan Binh 分行

地址： E-Town 2 Building. Ground Floor. Room G.4A. 364 Cong Hoa St.. Ward 13. Tan Binh District.. HCMC

電話號碼： (84-28) 3813 2401

傳真號碼： (84-28) 3813 2415

### 第三郡分行

地址： Floor 2. Phuong Nam Building

157 Vo Thi Sau St.. District 3. HCMC

電話號碼： (84-28) 382 08068

傳真號碼： (84-28) 3820 8206

### 第一郡分行

地址： Floor 10, 1003A, Ruby Building, 81-83-83B-85 Ham Nghi St, Nguyen Thai Binh Ward, District 1, HCMC

電話號碼： (84-28) 3 535 6060

傳真號碼： (84-28) 3 535 2912

## 河內市

### Ha Noi 分行

地址： Floor 5. Vinafor Building 127 Lo Duc St Hai Ba Trung Dist.. Hanoi

電話號碼： (84-24) 3 933 4566

傳真號碼： (84-24) 3 933 4820

### Thanh Xuan 分行

地址： Floor 5. UDIC Complex Building N04 Hoang Dao Thuy. Trung Hoa. Cau Giay Dist.. HaNoi.

電話號碼： (84-24) 6 250 9999

傳真號碼： (84-24) 6 250 6666

## 海防市

### 海防分行

地址： Floor 2. Eliteco Building

18 Tran Hung Dao St. Hong Bang Distric. Hai Phong

電話號碼： (84-225) 384 1810

傳真號碼： (84-225) 384 1801