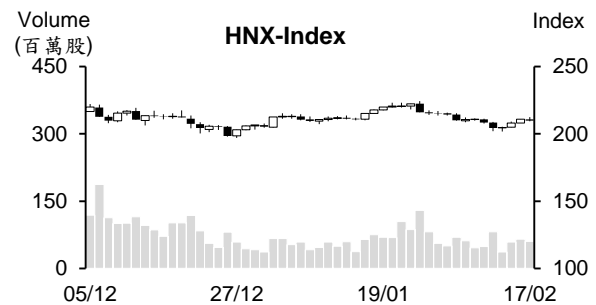
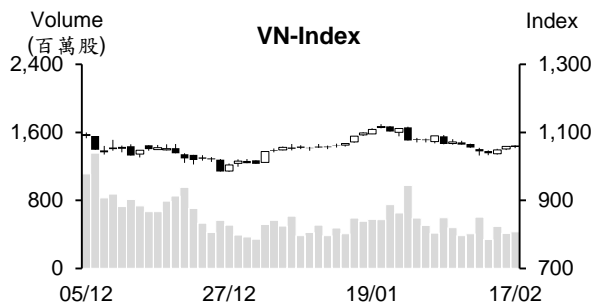


越股行情

17/02/2023	HOSE		VN30		HNX	
收盤價	1,059.31	0.10%	1,053.72	-0.15%	209.95	-0.42%
成交股數(百萬股)	465.22	-2.25%	140.74	-6.08%	62.07	-11.49%
撮合股數(百萬股)	429.36	4.61%	121.17	-0.90%	60.15	-7.96%
與最近 20 日之平均比較	537.07	-20.05%	165.93	-26.98%	67.56	-10.97%
成交值(十億越盾)	7,695	-8.96%	3,180	-6.99%	951	-21.29%
撮合成交值(十億越盾)	6,888	0.03%	2,636	-4.40%	916	-17.34%
與最近 20 日之平均比較	9,102	-24.33%	3,927	-32.86%	1,000	-8.32%
上漲家數	173	37%	9	30%	56	18%
下跌家數	221	47%	18	60%	186	59%
持平家數	77	16%	3	10%	75	24%



市場概況

缺乏資金挹注，週五(2月17日)越股在平盤價位附近游走。透過盤面觀察，雖然下跌檔數占多，但大部分類股跌幅不深，這意味著盤中賣壓不多。然中小型營建及電力股吸引資金，另外受到銀行及不動產族群小漲的支持，特別是 BID、VCB 及 VIC 於盤末回升，推升 VN 指數以小紅作收，來到 1,020 點(+0.1%)；HNX 指數則下跌，收在 209.95 點(-0.42%)。

技術分析

VN 指數連續三個交易日上漲，量能維持低於最近十日平均成交量。雖然指數持續反彈，但 K 線收窄，顯示反彈動能已減弱。在指數走勢確認前，盤勢可能將呈現震盪。另外，指數仍遭到 MA20 壓力，加上平滑異同移動平均線(MACD)維持在信號線-Signal 之下(賣出信號)，短線盤勢面臨修正壓力仍未排除。指數若無法守穩 MA5，恐將回落 1,030 點或 1,000 點；河內部分，HNX 指數下跌且仍在遭到 MA20 壓力，加上 MACD 在 Signal 之下(賣出信號)，預期指數可能將回測 200 點。整體而言，盤勢反彈動能減弱，操作上建議頭人應密切觀察盤勢且對追價買進的股票需要謹慎。

建議股名單: SBT (加碼)

觀察股名單: LTG、PVB

(請參考第 2 頁)

當日調整股名單

次號	股票代碼	評等	評等日	現時價格	買入區間	持股表現	目標價	預期獲利	停損價	預期損失	備註
1	SBT	加碼	20/02/23	14.8	14.8	0.0%	16.45	11.1%	14.1	-4.7%	短線可望恢復上升走勢。

次號	股票代碼	評等	評等日	現時價格	支撐/壓力	技術指標
1	LTG	觀察買進	20/02/23	27.5	30.5-31	LTG 在量縮整理後今日帶量上揚 → 預期該股將展開新上升走勢。
2	PVB	觀察買進	20/02/23	12.7	14.5-15	PVB 在帶量突破橫向整理後今日雖下挫，但量能萎縮(中度種里) → 預期該股將展開新反彈走勢。

投資組合部位

次號	股票代碼	評等	評等日	現時價格	買入區間	持股表現	目標價	預期獲利	停損價	預期損失	備註
1	GAS	加碼	11/01/23	107.2	104.6	2.5%	119	13.8%	101	-3.4%	
2	PVS	續抱	18/01/23	26	24	8.3%	28	16.7%	22.5	-6%	
3	REE	加碼	07/02/23	71.2	72.9	-2.3%	80	9.7%	69.9	-4%	
4	BWE	加碼	10/02/23	46.7	47	-0.6%	52	10.6%	45.1	-4%	
5	TDM	加碼	15/02/23	36.75	36.8	-0.1%	40.8	10.9%	35.6	-3%	
6	DPM	加碼	16/02/23	38.05	39.15	-2.8%	42.5	9%	37.9	-3%	

越中貿易金額逾 110 億美元

據工商部之統計數據顯示，1 月越南對中國的出口金額近 45 億美元，其中主要出口農產品、水產製品、紡織品、手機、電腦、電子產品；越南同時向中國進口 66 億多美元的貨物，包括原物料及農產品等。

2023 年 1 月出口值達 10 億美元之上的商品共四類

據海關總局近期公佈有關 2023 年 1 月的出口行情，受農曆新年期間之影響，1 月進出口值加總較 2022 年 12 月萎縮了 17.3% 至 465.6 億美元。其中，出口金額減少 54.2 億美元。僅有手機-零組件及玻璃-玻璃製品的出口值分別成長 61.7% 和 7.4%。另外，出口值達 10 億美元之上之主要商品共四類，包括手機-零組件、電腦-電子產品-零組件、機械-設備和紡織品。整體來看，1 月份貿易順差 6.56 億美元。

美元價格大幅上漲，黃金價格則持平

2 月 17 日商業銀行的匯率大幅上漲至逼近 24,000 越盾。Vietcombank 買賣價格分別上漲 80 越盾和 100 越盾至 1 美元 23,520 越盾和 23,890 越盾；Vietinbank 的匯率為 23,540 - 23,900 越盾。

國際黃金價格下跌 5 美元至每盎司 1,831 美元 (相當於每兩 5,300 萬越盾，不包含稅在內)。國內價格亦回落，大部分黃金公司將每兩金條價格調降 50,000- 100,000 越盾。

資料來源：Cafef、Vietstock

MWG 計劃獲利最少為 4.2 兆越盾，停止開立 An Khang 藥店並減少 Bluetronics 和 AvaSprort 連鎖店

據世界手機投資股份公司 (MWG) 近期發布之資料顯示，公司計畫在樂觀情況下，2023 年營收淨額將成長 12% 至 135-150 兆越盾和淨利將成長 15% 至 4.2- 4.7 兆越盾。界手機部門和電器部門將為今年公司經營成長之主要推手，佔整體營收的 75%-80%。百貨部門將佔整體營收的 20-25%。

由於 An Khang 和 AVAKids 連鎖店仍未有獲利，公司在 2023 年將暫停開立新店。另外，估計 AVASport 和 Bluetronics 連鎖店在 2023 年仍未能為公司帶來獲利，公司因之將縮減 AVASport 和 Bluetronics 店數。

2022 年 MWG 營收增長近 9% 至 134.722 兆越盾；稅後盈餘則下降 16% 至 4.1 兆越盾。MWG 的獲利已連續五季萎縮。第四季獲利大幅下降 60% 至 6,190 億越盾，為 2018 年第三季以來之最低。

Digiworld (DGW) 計劃 2023 年營收為 10 億多越盾

世界數位股份公司 (Digiworld, DGW) 董事會已通過 2023 年經營計劃。公司計畫營收將成長 14% 至逾 25.1 兆越盾，稅後盈餘將成長 15% 至 7,870 億越盾。

相較於去年第一季的高水位，DGW 領導人預期今年第一季營收淨額將萎縮 43% 至 4 兆越盾，淨利將同步萎縮 38% 至 1,300 億越盾。

2022 年 DGW 業績表現回顧：營收與稅後盈餘均增長 5% 至 22.059 兆越盾和 6,840 億越盾，僅分別達成年度計劃的 84% 和 86%。

預期 2023 年 1 月 PV Power (POW) 營收未達成計劃

據越南石油電力總公司 (PV Power, POW) 之公佈，今年 1 月營收約 1.712 兆越盾，僅達成月份計劃的 85%。然電力產量較月份計畫高出 5% 至 11.09 億 kWh。

POW 計劃 2 月電力產量為 10.092 億 kWh 以及營收將達 1.884 兆越盾。另外，公司計劃將於 2023 年 4 月 25 日召開 2023 年股東大會。

資料來源：Cafef、Vietstock

市場統計

撮合統計

推升指數的前五名股票

HOSE				HNX			
股票代碼	收盤價 (越盾)	漲跌 %	影響指數 %	股票代碼	收盤價 (VND)	漲跌 %	影響指數 %
BID	45,800	1.78%	0.10%	VNT	65,600	9.88%	0.04%
VHM	43,300	1.88%	0.08%	PLC	30,100	3.79%	0.03%
VCB	93,000	0.65%	0.07%	TIG	8,900	5.95%	0.03%
VIB	21,500	2.87%	0.03%	IPA	12,300	3.36%	0.03%
EIB	19,200	4.73%	0.03%	THD	39,500	0.51%	0.03%

拖累指數的前五名股票

HOSE				HNX			
股票代碼	收盤價 (越盾)	漲跌 %	影響指數 %	股票代碼	收盤價 (越盾)	漲跌 %	影響指數 %
MSN	91,300	-1.72%	-0.05%	KSV	28,000	-8.20%	-0.19%
HPG	21,000	-1.41%	-0.04%	IDC	40,800	-2.39%	-0.12%
SAB	187,100	-1.37%	-0.04%	VNR	22,500	-7.02%	-0.10%
VPB	17,300	-1.14%	-0.03%	PVS	26,000	-1.52%	-0.07%
GAS	107,200	-0.65%	-0.03%	SHS	8,400	-2.33%	-0.06%

前五名成交量

HOSE				HNX			
股票代碼	收盤價 (越盾)	漲跌 %	成交量 (股)	股票代碼	收盤價 (越盾)	漲跌 %	成交量 (千股)
NVL	11,650	1.30%	23,511,496	CEO	21,300	0.00%	9,008,735
LPB	14,500	3.57%	19,001,839	SHS	8,400	-2.33%	6,581,333
STB	24,400	2.09%	17,977,568	KLF	800	-11.11%	5,830,139
HSG	15,500	-2.21%	16,611,045	IDC	40,800	-2.39%	4,502,755
LCG	11,950	3.02%	14,339,213	PVS	26,000	-1.52%	4,287,474

前五名成交值

HOSE				HNX			
股票代碼	收盤價 (越盾)	漲跌 %	成交值 (十億越盾)	股票代碼	收盤價 (越盾)	漲跌 %	成交值 (十億越盾)
STB	24,400	2.09%	442.0	CEO	21,300	0.00%	196.5
NVL	11,650	1.30%	276.1	IDC	40,800	-2.39%	185.9
LPB	14,500	3.57%	275.9	PVS	26,000	-1.52%	112.1
HSG	15,500	-2.21%	260.4	SHS	8,400	-2.33%	56.1
HPG	21,000	-1.41%	259.8	TNG	17,600	-2.76%	40.2

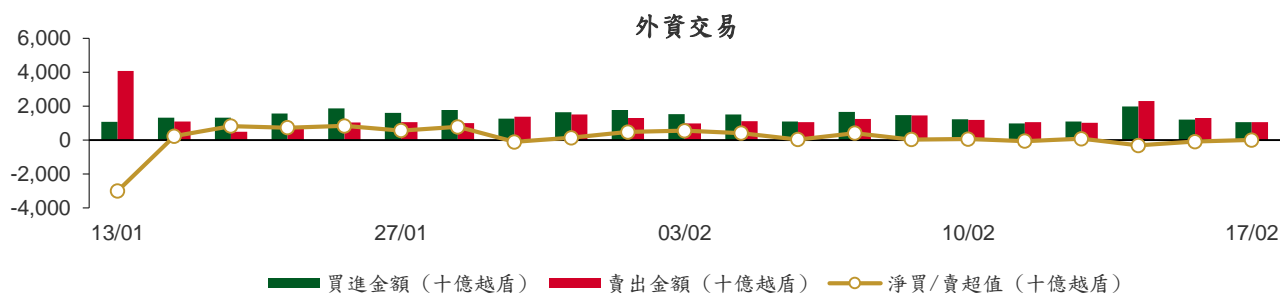
議價交易

前五名股

HOSE			HNX		
股票代碼	成交量 (股)	成交值 (十億越盾)	股票代碼	成交量 (股)	成交值 (十億越盾)
MBB	7,619,899	147.39	IDC	300,000	12.24
TPB	3,060,000	73.44	TAR	1,000,000	12.10
MWG	1,277,400	59.14	VIT	238,000	4.52
MSN	547,300	50.49	PVS	120,000	2.93
OCB	2,930,000	49.91	EVS	254,000	2.41

外資交易行情 (股票)

證交所	買進成交量 (百萬股)	買進金額 (十億越盾)	賣出成交量 (百萬股)	賣出金額 (十億越盾)	淨買/賣成 交易 (百萬股)	淨買/賣超值 (十億越盾)
HOSE	41.39	1,038.52	41.50	1,049.70	(0.11)	(11.19)
HNX	0.71	14.69	0.18	5.01	0.53	9.68
總計	42.10	1,053.21	41.68	1,054.71	0.42	(1.51)



前五名買進

HOSE				HNX			
股票代碼	收盤價 (越盾)	成交量 (股)	成交值 (十億越盾)	股票代碼	收盤價 (越盾)	成交量 (股)	成交值 (十億越盾)
MBB	18,100	6,377,899	124.37	IDC	40,800	106,200	4.40
VHM	43,300	1,814,900	78.36	CEO	21,300	152,900	3.34
MWG	43,250	1,277,400	59.14	PVS	26,000	123,800	3.24
VCB	93,000	564,800	52.49	SHS	8,400	206,300	1.77
VNM	76,000	640,400	48.66	HUT	14,100	82,100	1.17

前五名賣出

HOSE				HNX			
股票代碼	收盤價 (越盾)	成交量 (股)	成交值 (十億越盾)	股票代碼	收盤價 (越盾)	成交量 (股)	成交值 (十億越盾)
MBB	18,100	6,384,699	124.49	IDC	40,800	55,900	2.32
VHM	43,300	2,133,700	92.18	CEO	21,300	102,200	2.23
STB	24,400	2,674,800	65.81	THD	39,500	3,876	0.15
HPG	21,000	3,012,700	63.60	SHS	8,400	10,000	0.09
MWG	43,250	1,277,400	59.14	NVB	19,400	3,160	0.06

前五名淨買超

HOSE				HNX			
股票代碼	收盤價 (越盾)	淨買成交量 (股)	淨買超值 (十億越盾)	股票代碼	收盤價 (越盾)	淨買成交量 (股)	淨買超值 (十億越盾)
KBC	24,000	982,800	23.59	PVS	26,000	123,800	3.24
VCI	26,950	672,100	18.06	IDC	40,800	50,300	2.08
HSG	15,500	1,048,700	16.44	SHS	8,400	196,300	1.68
SSI	19,450	818,400	15.94	HUT	14,100	82,100	1.17
BID	45,800	311,000	14.15	CEO	21,300	50,700	1.11

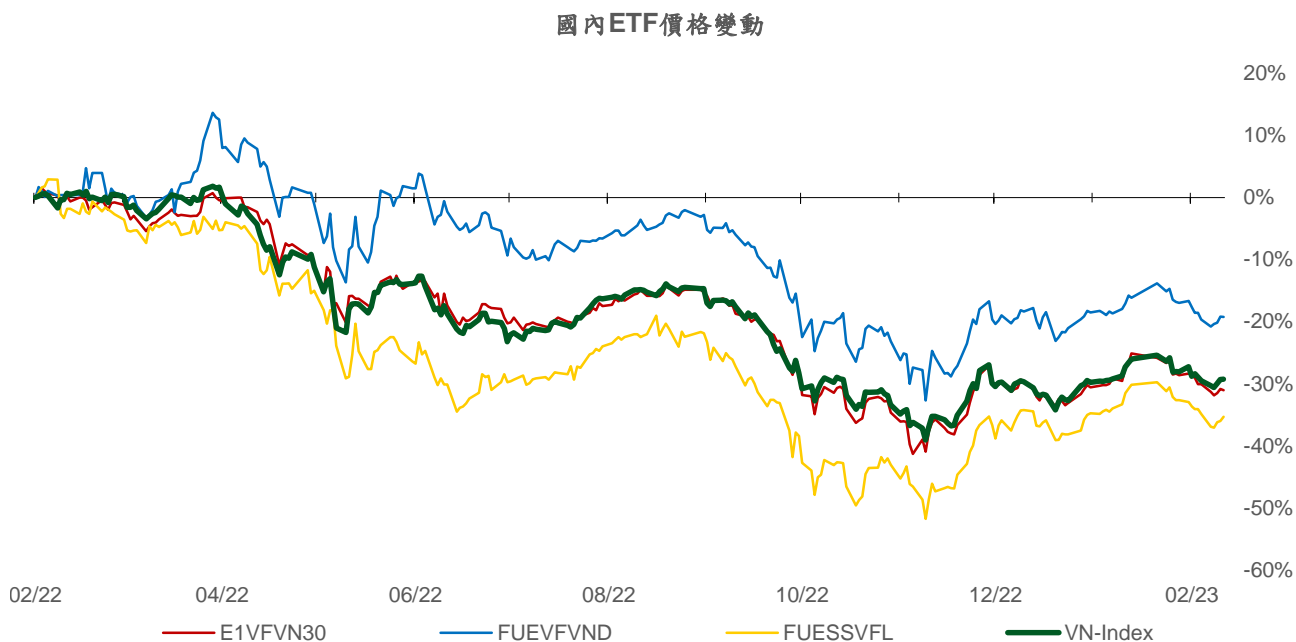
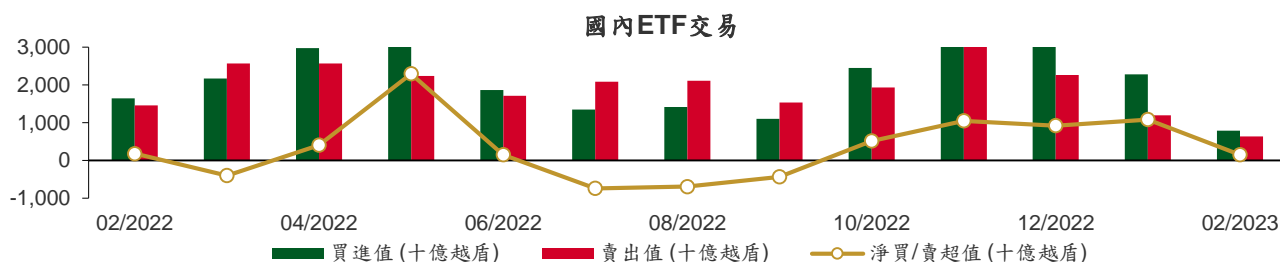
前五名淨賣超

HOSE				HNX			
股票代碼	收盤價 (越盾)	淨賣成交量 (股)	淨賣超值 (十億越盾)	股票代碼	收盤價 (越盾)	淨賣成交量 (股)	淨賣超值 (十億越盾)
STB	24,400	(1,451,900)	(35.79)	THD	39,500	(3,876)	(0.15)
HPG	21,000	(1,268,200)	(26.75)	NVB	19,400	(3,160)	(0.06)
DXG	11,150	(1,815,300)	(20.56)	VCS	50,900	(800)	(0.04)
CTG	29,650	(573,000)	(16.95)	TVD	15,100	(800)	(0.01)
SHB	10,100	(1,574,700)	(15.86)	IPA	12,300	(900)	(0.01)

ETF 交易

價格統計				
ETF 代碼	收盤價 (越盾)	漲跌 (%)	成交量 (股)	成交值 (十億越盾)
E1VFN30	17,860	-0.3%	1,729,728	31.00
FUEMAV30	12,410	-0.3%	8,200	0.10
FUESSV30	12,810	-0.4%	14,800	0.19
FUESSV50	15,550	-0.6%	11,400	0.18
FUESSVFL	15,010	1.0%	48,400	0.73
FUEVFVND	22,920	0.0%	1,787,860	40.73
FUEVN100	13,390	0.1%	58,664	0.78
FUEIP100	7,400	1.1%	34,900	0.26
FUEKIV30	6,880	0.3%	54,200	0.37
FUEDCMID	8,120	-0.1%	2,100	0.02
FUEKIVFS	8,840	0.2%	53,000	0.47
總計			3,803,252	74.82

外資交易			
ETF 代碼	買進金額 (十億越盾)	賣出金額 (十億越盾)	淨超值 (十億越盾)
E1VFN30	30.35	30.00	0.35
FUEMAV30	0.07	0.01	0.06
FUESSV30	0.13	0.04	0.10
FUESSV50	0.02	0.09	(0.08)
FUESSVFL	0.47	0.36	0.12
FUEVFVND	34.14	31.35	2.79
FUEVN100	0.40	0.69	(0.29)
FUEIP100	0.00	0.00	0.00
FUEKIV30	0.20	0.17	0.03
FUEDCMID	0.00	0.02	(0.02)
FUEKIVFS	0.22	0.25	(0.03)
總計	66.01	62.98	3.03



權證資訊

權證代碼 (*)	收盤價 (越盾)	漲跌 (%)	成交量	到期的 天數	標的股 票之價 格 (越盾)	權證理 論價格 (越盾) (**)	與收盤 價的差 異(越盾)	履約價 格(越盾)	行使比 例 n:1	到期日
CACB2207	250	0.0%	20,610	42	24,800	238	(12)	25,500	4.0	31/03/2023
CACB2208	1,450	0.0%	2,180	200	24,800	1,204	(246)	21,500	4.0	05/09/2023
CFPT2209	170	-10.5%	29,980	42	81,600	163	(7)	88,000	10.0	31/03/2023
CFPT2210	610	-4.7%	11,360	195	81,600	569	(41)	90,000	10.0	31/08/2023
CFPT2211	130	0.0%	0	13	81,600	89	(41)	85,000	10.0	02/03/2023
CFPT2212	1,420	0.0%	490	109	81,600	1,402	(18)	70,000	10.0	06/06/2023
CFPT2214	1,570	-3.1%	1,200	257	81,600	1,350	(220)	76,000	10.0	01/11/2023
CFPT2301	2,170	0.0%	0	130	81,600	1,030	(1,140)	84,000	6.0	27/06/2023
CHDB2208	280	-6.7%	7,550	39	18,450	144	(136)	19,190	4.0	28/03/2023
CHDB2210	30	-25.0%	1,920	21	18,450	1	(29)	23,100	4.0	10/03/2023
CHPG2215	140	0.0%	7,420	39	21,000	63	(77)	23,000	10.0	28/03/2023
CHPG2219	80	0.0%	0	21	21,000	3	(77)	26,890	5.0	10/03/2023
CHPG2221	80	-11.1%	68,470	42	21,000	72	(8)	25,000	4.0	31/03/2023
CHPG2223	230	4.6%	85,810	13	21,000	130	(100)	22,500	2.0	02/03/2023
CHPG2224	120	-25.0%	28,750	12	21,000	75	(45)	22,220	4.0	01/03/2023
CHPG2225	1,550	-3.1%	14,970	109	21,000	1,592	42	17,000	3.0	06/06/2023
CHPG2226	2,300	-2.5%	1,270	200	21,000	1,971	(329)	19,500	2.0	05/09/2023
CHPG2227	2,340	-2.5%	92,470	257	21,000	1,946	(394)	20,500	2.0	01/11/2023
CHPG2301	2,510	-3.1%	1,250	130	21,000	1,806	(704)	19,000	2.0	27/06/2023
CHPG2302	2,700	-3.6%	10	222	21,000	1,931	(769)	20,000	2.0	27/09/2023
CKDH2209	90	-10.0%	2,490	39	27,800	10	(80)	36,340	7.3	28/03/2023
CKDH2212	10	-50.0%	710	21	27,800	0	(10)	42,000	8.0	10/03/2023
CMBB2210	40	0.0%	2,980	42	18,100	5	(35)	25,500	2.0	31/03/2023
CMBB2211	160	0.0%	34,970	195	18,100	94	(66)	27,000	4.0	31/08/2023
CMBB2212	200	-4.8%	2,520	12	18,100	74	(126)	17,780	10.0	01/03/2023
CMBB2213	930	-2.1%	11,600	109	18,100	792	(138)	17,000	3.0	06/06/2023
CMBB2214	1,830	-1.1%	50	200	18,100	1,516	(314)	17,000	2.0	05/09/2023
CMBB2215	1,780	-1.1%	4,790	257	18,100	1,444	(336)	18,000	2.0	01/11/2023
CMBB2301	1,030	0.0%	0	130	18,100	740	(290)	16,300	4.0	27/06/2023
CMBB2302	1,210	0.8%	1,000	130	18,100	717	(493)	19,400	2.0	27/06/2023
CMSN2209	100	0.0%	0	39	91,300	34	(66)	111,410	19.9	28/03/2023
CMSN2212	40	-20.0%	14,010	21	91,300	7	(33)	112,230	20.0	10/03/2023
CMSN2213	10	-66.7%	72,740	13	91,300	5	(5)	110,000	10.0	02/03/2023
CMSN2214	420	-14.3%	35,490	109	91,300	620	200	100,000	10.0	06/06/2023
CMSN2215	1,110	-7.5%	560	200	91,300	914	(196)	102,000	10.0	05/09/2023
CMWG2210	20	-33.3%	12,450	21	43,250	0	(20)	59,000	20.0	10/03/2023
CMWG2212	20	0.0%	31,140	42	43,250	0	(20)	75,000	10.0	31/03/2023
CMWG2213	310	-20.5%	40,910	109	43,250	220	(90)	54,000	6.0	06/06/2023
CMWG2214	700	-1.4%	2,650	200	43,250	492	(208)	46,500	10.0	05/09/2023
CMWG2215	890	0.0%	4,970	257	43,250	641	(249)	45,000	10.0	01/11/2023
CNVL2208	20	100.0%	2,010	39	11,650	0	(20)	80,000	16.0	28/03/2023
CNVL2210	20	0.0%	31,770	21	11,650	0	(20)	88,890	16.0	10/03/2023
CPDR2205	20	0.0%	4,490	39	10,950	0	(20)	53,000	16.0	28/03/2023
CPDR2206	10	0.0%	29,030	12	10,950	0	(10)	51,890	10.0	01/03/2023
CPOW2204	120	0.0%	44,290	39	12,400	62	(58)	13,980	5.0	28/03/2023
CPOW2208	50	-16.7%	8,320	21	12,400	8	(42)	15,220	4.0	10/03/2023
CPOW2209	100	0.0%	20,460	52	12,400	24	(76)	16,330	4.0	10/04/2023
CPOW2210	960	3.2%	4,380	109	12,400	1,186	226	13,000	1.0	06/06/2023
CSTB2215	710	14.5%	58,590	39	24,400	598	(112)	22,220	5.0	28/03/2023
CSTB2218	220	10.0%	45,940	42	24,400	307	87	28,000	2.0	31/03/2023
CSTB2220	530	43.2%	22,660	13	24,400	467	(63)	24,500	2.0	02/03/2023

CSTB2222	1,050	11.7%	44,360	12	24,400	1,058	8	20,220	4.0	01/03/2023
CSTB2223	850	16.4%	28,740	12	24,400	845	(5)	21,110	4.0	01/03/2023
CSTB2224	3,340	7.4%	3,730	200	24,400	3,194	(146)	20,000	2.0	05/09/2023
CSTB2225	3,470	6.8%	7,160	257	24,400	3,283	(187)	20,500	2.0	01/11/2023
CTCB2211	30	0.0%	240	42	27,800	1	(29)	42,000	4.0	31/03/2023
CTCB2212	160	-5.9%	6,040	195	27,800	105	(55)	44,000	4.0	31/08/2023
CTCB2213	10	0.0%	66,090	13	27,800	0	(10)	38,000	4.0	02/03/2023
CTCB2214	970	1.0%	1,020	109	27,800	1,066	96	27,000	3.0	06/06/2023
CTCB2215	1,400	-0.7%	500	200	27,800	1,125	(275)	26,500	4.0	05/09/2023
CTPB2204	310	0.0%	0	39	23,850	132	(178)	23,890	10.0	28/03/2023
CVHM2211	40	0.0%	1,240	39	43,300	0	(40)	65,000	16.0	28/03/2023
CVHM2213	20	0.0%	3,480	21	43,300	0	(20)	63,980	16.0	10/03/2023
CVHM2215	30	0.0%	24,800	42	43,300	1	(29)	60,000	6.0	31/03/2023
CVHM2216	180	0.0%	21,730	195	43,300	60	(120)	62,000	8.0	31/08/2023
CVHM2217	10	-50.0%	2,420	12	43,300	0	(10)	52,000	10.0	01/03/2023
CVHM2218	310	0.0%	60,920	109	43,300	92	(218)	54,000	6.0	06/06/2023
CVHM2219	630	12.5%	4,260	200	43,300	223	(407)	56,000	5.0	05/09/2023
CVHM2220	760	8.6%	7,260	257	43,300	262	(498)	58,000	5.0	01/11/2023
CVIB2201	2,600	6.6%	20	200	21,500	2,063	(537)	19,620	1.9	05/09/2023
CVJC2204	50	-28.6%	24,440	39	102,600	0	(50)	133,980	20.0	28/03/2023
CVJC2206	20	0.0%	69,130	21	102,600	0	(20)	133,000	20.0	10/03/2023
CVNM2207	690	0.0%	9,130	39	76,000	603	(87)	67,460	15.2	28/03/2023
CVNM2209	240	-7.7%	21,470	21	76,000	153	(87)	75,540	15.7	10/03/2023
CVNM2210	1,050	-4.6%	2,820	13	76,000	952	(98)	71,720	4.9	02/03/2023
CVNM2211	2,200	0.0%	1,070	109	76,000	1,900	(300)	66,810	5.9	06/06/2023
CVNM2212	1,100	-2.7%	20	200	76,000	671	(429)	80,560	7.9	05/09/2023
CVPB2211	90	-30.8%	19,760	42	17,300	15	(75)	23,310	1.3	31/03/2023
CVPB2212	300	-3.2%	5,960	195	17,300	164	(136)	24,640	2.7	31/08/2023
CVPB2213	40	-33.3%	19,670	13	17,300	9	(31)	20,320	1.3	02/03/2023
CVPB2214	850	-1.2%	73,890	200	17,300	618	(232)	17,000	4.0	05/09/2023
CVPB2301	740	-1.3%	1,260	222	17,300	379	(361)	19,800	4.0	27/09/2023
CVRE2211	240	0.0%	70	39	28,400	195	(45)	28,890	8.0	28/03/2023
CVRE2213	200	0.0%	0	21	28,400	51	(149)	32,000	5.0	10/03/2023
CVRE2215	410	-6.8%	18,520	42	28,400	600	190	30,000	2.0	31/03/2023
CVRE2216	660	10.0%	10,510	195	28,400	778	118	31,000	4.0	31/08/2023
CVRE2217	850	6.3%	1,360	13	28,400	761	(89)	27,500	2.0	02/03/2023
CVRE2218	270	8.0%	25,820	12	28,400	249	(21)	27,890	5.0	01/03/2023
CVRE2219	560	1.8%	7,970	109	28,400	929	369	29,000	3.0	06/06/2023
CVRE2220	1,050	5.0%	460	200	28,400	885	(165)	30,000	4.0	05/09/2023
CVRE2221	950	0.0%	0	257	28,400	818	(132)	32,500	4.0	01/11/2023

(*) 歐式交易方式，以現金交易

(**) PHS 採用 Black-Scholes 估價方式

長期投資股

股票代碼	證券所	現時價格	目標價*	報告日	預期 2022 年盈利 (十億越盾)	PE Forward	PB Forward
PNJ	HOSE	83,000	82,800	2/13/2023	1,763	N/A	N/A
OCB	HOSE	17,250	23,200	1/19/2023	3,517	9.1	1.1
DGW	HOSE	39,900	42,200	1/12/2023	538	11.7	2.3
GEG	HOSE	14,700	23,000	1/5/2023	426	25.3	1.8
TPB	HOSE	23,850	34,000	1/4/2023	6,694	8.0	1.4
TCM	HOSE	52,300	55,200	12/28/2022	253	17.9	2.6
VCB	HOSE	93,000	111,681	12/19/2022	32,660	16.5	3.0

BID	HOSE	45,800	53,363	12/19/2022	19,032	14.1	2.2
CTG	HOSE	29,650	43,440	12/19/2022	17,382	12.0	1.7
TCB	HOSE	27,800	49,353	12/19/2022	24,518	7.0	1.2
MBB	HOSE	18,100	33,800	12/19/2022	24,005	6.4	1.5
ACB	HOSE	24,800	35,562	12/19/2022	15,757	7.6	1.4
VPB	HOSE	17,300	29,888	12/19/2022	24,988	8.0	1.6
HDB	HOSE	18,450	24,877	12/19/2022	9,995	5.0	1.0
VIB	HOSE	21,500	36,900	12/19/2022	9,762	8.0	1.8
LPB	HOSE	14,500	23,500	12/19/2022	4,833	8.4	1.4
MSB	HOSE	12,500	18,000	12/19/2022	4,874	7.4	1.1
SHB	HOSE	10,100	22,500	12/19/2022	10,196	6.8	1.2
PVI	HNX	49,600	47,002	12/19/2022	996	13.8	1.3
BMI	HOSE	26,850	25,190	12/19/2022	427	9.0	1.0
BVH	HOSE	50,400	70,900	12/19/2022	2,967	17.7	2.3
ANV	HOSE	32,800	30,100	12/19/2022	320	12.0	1.3
MPC	UPCOM	17,644	27,219	12/19/2022	572	9.5	0.9
VHC	HOSE	64,100	69,000	12/19/2022	1,510	8.4	1.5
FMC	HOSE	36,600	37,300	12/19/2022	266	9.2	1.1
POW	HOSE	12,400	13,800	12/19/2022	2,847	12.7	1.0
NT2	HOSE	29,400	31,200	12/19/2022	957	10.1	2.0
VHM	HOSE	43,300	82,000	12/19/2022	35,578	10.0	2.3
NLG	HOSE	28,600	38,400	12/19/2022	1,368	9.7	1.4
KDH	HOSE	27,800	36,500	12/19/2022	1,363	18.1	1.9
VRE	HOSE	28,400	40,720	12/19/2022	3,461	26.7	2.7
SZC	HOSE	29,000	42,700	12/19/2022	585	7.5	2.6
GVR	HOSE	14,700	29,755	12/19/2022	5,521	27.8	2.1
LHG	HOSE	22,050	42,250	12/19/2022	653	3.5	1.2
MWG	HOSE	43,250	61,000	12/19/2022	4,891	27.2	3.8
FRT	HOSE	74,000	126,900	12/19/2022	726	35.9	7.2
VNM	HOSE	76,000	84,300	12/19/2022	10,876	18.2	4.9
SAB	HOSE	187,100	175,400	12/19/2022	5,559	19.2	4.5
GAS	HOSE	107,200	113,400	12/19/2022	18,771	11.6	3.1
PLX	HOSE	38,600	48,500	12/19/2022	2,439	29.6	2.4
BSR	UPCOM	16,353	24,900	12/19/2022	7,375	10.4	1.4
PVT	HOSE	20,300	26,900	12/19/2022	831	14.1	1.2
TRA	HOSE	93,900	117,400	12/19/2022	349	13.9	2.8
DHG	HOSE	98,200	106,300	12/19/2022	981	14.2	3.0
IMP	HOSE	53,300	60,400	12/19/2022	306	13.2	1.9
STK	HOSE	29,000	45,800	12/19/2022	239	13.5	1.8

資料來源: PHFM 收集

*若除權交易日發生在報告日後將影響目標價

分析師認證

這份報告由 Pham Quang Chuong -研究員製作。負責籌備本研究報告之全部或部份內容之研究分析師、策略分析師、研究人員以茲聲明，任何研究分析師、策略分析師、研究人員在於本研究報告所提出之觀點，皆精確反映出其對於該發行機構與證券之個人意見。各研究分析師、策略分析師、研究人員均保證，其報酬在過去與未來，絕對沒有任何一部分是直接或間接與研究分析師、策略分析師、研究人員在此研究報告中所呈現之特定推薦或觀點有關。

評等指標定義

加碼= 預估其未來之潛在上漲空間大於10%。

觀望= 預估其未來之潛在漲跌空間將在下上10%之間。

減碼= 預估其未來之潛在下跌空間大於10%。

未評等= 本股票並不在富鑫證券之評等涵蓋範圍，或者尚未上市。

績效表現根據12個月的總回報(包含股息)所評定。

富鑫基金管理股份公司

地址： 21st Floor, Phu My Hung Building, 08 Hoang Van Thai St, Tan Phu Ward. District 7, HCM.

電話號碼： (84-28) 5 413 7991