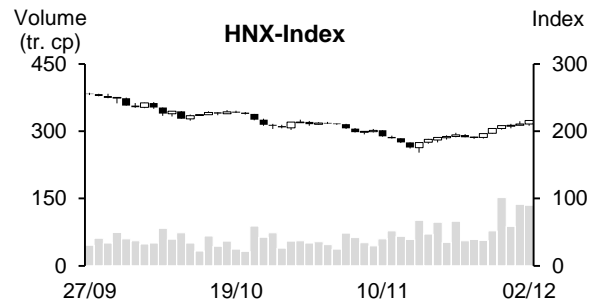
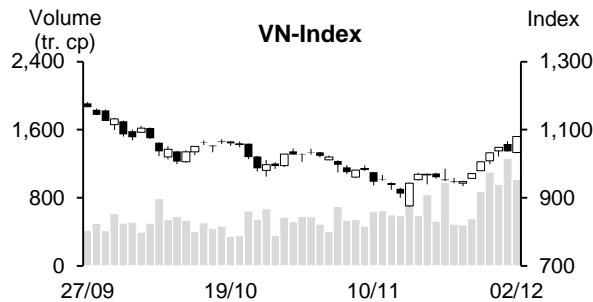


02/12/2022	HOSE		VN30		HNX	
	Giá trị	Thay đổi %	Giá trị	Thay đổi %	Giá trị	Thay đổi %
Giá đóng cửa	1,080.01	4.22%	1,092.99	4.83%	215.96	2.35%
<b>Tổng KLGD (tr. cp)</b>	<b>1,092.59</b>	<b>-18.76%</b>	<b>348.18</b>	<b>-22.23%</b>	<b>136.85</b>	<b>-1.48%</b>
<b>KLGD khớp lệnh (tr. cp)</b>	<b>1,014.52</b>	<b>-19.71%</b>	<b>331.28</b>	<b>-23.77%</b>	<b>135.33</b>	<b>-1.29%</b>
TB 20 phiên (tr. cp)	730.57	38.87%	244.25	35.63%	80.14	68.88%
<b>Tổng GTGD (tỷ VND)</b>	<b>17,930</b>	<b>-17.89%</b>	<b>8,287</b>	<b>-20.27%</b>	<b>1,796</b>	<b>3.92%</b>
<b>GTGD khớp lệnh (tỷ VND)</b>	<b>16,301</b>	<b>-19.78%</b>	<b>7,747</b>	<b>-22.18%</b>	<b>1,774</b>	<b>4.33%</b>
TB 20 phiên (tỷ VND)	10,921	49.26%	5,152	50.38%	955	85.79%
	Tỷ trọng %		Tỷ trọng %		Tỷ trọng %	
<b>Số mã tăng</b>	361	71%	30	100%	118	48%
<b>Số mã giảm</b>	92	18%	0	0%	77	31%
<b>Số mã đứng giá</b>	59	12%	0	0%	50	20%



## ĐIỂM NHẤN THỊ TRƯỜNG

Sau tín hiệu đảo chiều giảm đột ngột vào cuối phiên hôm qua, tâm lý các nhà đầu tư đã trở nên thận trọng. Bằng chứng là việc các chỉ số chính giao dịch giảm co biên độ hẹp trong suốt cả phiên sáng. Tuy nhiên, sau giờ nghỉ trưa, thị trường bất ngờ bật tăng khởi sắc với tín hiệu dòng tiền tham gia ồ ạt từ nhóm cổ phiếu vốn hóa lớn. Sự đồng thuận của thị trường thể hiện qua việc toàn bộ cổ phiếu trong rổ VN30 đóng cửa trên mức tham chiếu, thậm chí được kéo trần. Bên cạnh đó, nhóm cổ phiếu vốn hóa vừa và nhỏ cũng hưởng ứng đà tăng với sắc tím nở rộ. Qua đó, VN-Index đóng cửa với mức cao nhất phiên và đồng thời ghi nhận phiên tăng điểm mạnh nhất kể từ tháng 5/2022.

## GÓC NHÌN KỸ THUẬT

Theo quan điểm kỹ thuật, VN Index có phiên tăng điểm mạnh trở lại. Khối lượng giao dịch duy trì trên mức bình quân 10 và 20 phiên, hàm ý dòng tiền tham gia thị trường khá mạnh. Thêm vào đó, đường giá đóng cửa trên MA5 và đường MA5 tạo trạng thái phân kỳ dương so với MA20, cho thấy xu hướng tăng ngắn hạn đang tiếp diễn. Không những vậy, các đường MACD và RSI đang hướng lên tích cực, củng cố cho tín hiệu tăng hiện tại và chỉ số có thể sớm đi lên thử thách ngưỡng kháng cự tâm lý 1.100 điểm. Đối với sàn Hà Nội, HNX Index có diễn biến tương tự. Chỉ số có phiên tăng vượt qua áp lực của MA50, cùng với chòm MA5, 10, 20 ở trạng thái phân kỳ dương tích cực, cho thấy xu hướng tăng ngắn hạn đang tiếp diễn và chỉ số có cơ hội hướng lên thử thách ngưỡng kháng cự 251 điểm (MA100). Nhìn chung, thị trường đang tiếp diễn xu hướng tăng ngắn hạn. Do đó, nhà đầu tư có thể tiếp tục thực hiện các giao dịch lướt sóng ngắn hạn và tận dụng các nhịp rung lắc để tái cơ cấu danh mục vào các cổ phiếu có cơ bản tốt và thu hút được dòng tiền mạnh.

Cổ phiếu khuyến nghị: VHM (Nắm giữ)

Cổ phiếu quan sát: DPG, SSI

(Xem chi tiết ở trang 2)

## DANH MỤC KHUYẾN NGHỊ THEO TÍN HIỆU KỸ THUẬT

### Cổ phiếu khuyến nghị trong ngày

STT	Mã CK	Khuyến nghị	Ngày khuyến nghị	Giá hiện tại	Giá thực hiện	LN/Lỗ hiện tại	Giá mục tiêu	LN dự kiến	Giá cắt lỗ	Lỗ dự kiến	Ghi chú
1	VHM	Nắm giữ	10/11/22	57.2	44.55	28.4%	61.5	38%	41.2	-7.5%	Xu hướng tăng tiếp diễn

STT	Mã CK	Khuyến nghị	Ngày khuyến nghị	Giá hiện tại	Kháng cự	Tín hiệu kỹ thuật
1	DPG	Quan sát mua	05/12/22	28.6	32-35	Phiên tăng trở lại sau cặp nến Dark cloud cover, nhưng không đủ kéo MACD Histogram tăng trở lại -> khả năng vẫn nằm trong nhịp điều chỉnh, có thể chờ mua vùng 23-23.5
2	SSI	Quan sát mua	05/12/22	19.45	20-21	Phiên tăng trở lại sau cặp nến Bearish Engulfing, nhưng kèm vol sụt giảm và chưa phủ nhận cặp nến đảo chiều này -> khả năng vẫn trong nhịp chỉnh, có thể chờ mua vùng 16-16.5

### Danh mục cổ phiếu đã khuyến nghị

STT	Mã CK	Khuyến nghị	Ngày khuyến nghị	Giá hiện tại	Giá thực hiện	LN/Lỗ hiện tại	Giá mục tiêu	LN dự kiến	Giá cắt lỗ	Lỗ dự kiến	Ghi chú
1	VHM	Nắm giữ	10/11/22	57.2	44.55	28.4%	61.5	38.0%	41.2	-7.5%	
2	PLX	Mua	23/11/22	31.45	26.2	20.0%	34.5	31.7%	24.6	-6.1%	
3	HCM	Mua	25/11/22	22.4	18.75	19.5%	23.4	24.8%	17.3	-8%	
4	RAL	Mua	28/11/22	82.1	75.3	9.0%	99	31.5%	70.5	-6%	
5	TPB	Mua	29/11/22	22.8	21	8.6%	24.6	17.1%	19.7	-6%	
6	VCG	Mua	01/12/22	16.65	15.6	6.7%	19.5	25%	14.1	-10%	

## TIN TỨC TRONG NGÀY

### Tin trong nước

#### **11 tháng, kim ngạch xuất nhập khẩu vượt mức cả năm 2021**

Theo thông tin từ Bộ Công Thương, 11 tháng năm 2022, tổng kim ngạch xuất nhập khẩu hàng hóa ước đạt 673,82 tỷ USD tăng 11,8% so với cùng kỳ năm trước, đặc biệt kết quả này đã vượt cả năm 2021.

Đáng chú ý, có tới 35 mặt hàng đạt kim ngạch xuất khẩu trên 1 tỷ USD, chiếm tới hơn 70% tổng kim ngạch xuất khẩu, trong đó 8 mặt hàng chủ lực xuất khẩu trên 10 tỷ USD.

#### **Giá USD lao dốc, giảm mạnh hơn 300 đồng chỉ trong vài tiếng đồng hồ**

Sau khi giảm khoảng 40-50 đồng trong sáng nay (2/12), giá USD tiếp tục lao dốc mạnh vào đầu giờ chiều. Các ngân hàng liên tục cập nhật biểu niêm yết tỷ giá trong chiều nay, giảm mạnh giá USD tới 300 đồng chỉ trong vài tiếng đồng hồ. Theo đó, so với hôm qua (1/12), giá USD đã giảm tới 340-400 đồng.

So với mức đỉnh hồi cuối tháng 10 (khoảng 24.900 đồng), giá USD tại các ngân hàng hiện đã giảm 600 - 650 đồng, tương đương giảm khoảng 2,5-2,6%. Theo đó, so với đầu năm, tỷ giá USD hiện chỉ còn cao hơn khoảng 5,7-5,8%.

Về động thái điều hành của Ngân hàng Nhà nước (NHNN), tỷ giá trung tâm được công bố ngày 2/12 là 23.660 đồng/USD, giảm 2 đồng so với hôm qua và giảm 9 đồng so với cuối tuần trước. Với biên độ +/-5%, tỷ giá sàn và tỷ giá trần áp dụng cho các ngân hàng thương mại là 22.477 - 24.843 VND/USD.

Trên thị trường tự do, giá USD hôm nay cũng rớt mạnh, giảm khoảng 100-150 đồng so với hôm qua về còn 24.620-24.720 đồng/USD.

Nguồn: Cafef

### **Vinamilk (VNM) chốt ngày tạm ứng cổ tức đợt 2/2022 tỷ lệ 14%, hơn 1.050 tỷ sắp về "túi" SCIC**

Trong thông báo mới nhất, Công ty Cổ phần Sữa Việt Nam (Vinamilk, mã chứng khoán: VNM) cho biết ngày 23/12 tới đây sẽ thực hiện chốt danh sách tạm ứng cổ tức đợt 2/2022 bằng tiền mặt cho cổ đông. Tỷ lệ chi trả là 14%. Thời gian chi trả dự kiến vào 28/2/2023.

Với gần 2,1 tỷ cổ phiếu đang lưu hành, dự kiến Vinamilk sẽ thanh toán tổng cộng hơn 2.900 tỷ đồng để trả cổ tức cho cổ đông.

Cơ cấu cổ đông tại Vinamilk ghi nhận Tổng Công ty Đầu tư và Kinh doanh vốn Nhà nước (SCIC) là cổ đông lớn nhất khi nắm giữ gần 752,5 triệu cổ phiếu (tỷ lệ 36% vốn). Trong đợt tạm ứng lần 2/2022 này, SCIC sẽ tiếp tục nhận về hơn 1.050 tỷ đồng tiền cổ tức.

Theo kế hoạch ĐHCĐ thường niên thông qua, mức cổ tức cho năm 2022 là 38,5% bằng tiền mặt. Vinamilk thực tế là doanh nghiệp có truyền thống chi trả cổ tức cao và duy trì đều đặn hàng năm, tỷ lệ chi trả cổ tức những năm gần đây thường xuyên duy trì từ 40-60%.

Về tình hình kinh doanh, tổng doanh thu quý 3 đạt 16.094 tỷ đồng. Sau khi trừ đi các chi phí, lợi nhuận sau thuế hợp nhất đạt 2.363 tỷ đồng, tăng 11% so với quý trước và là mức cao nhất trong 4 quý gần đây. Lũy kế 9 tháng đầu năm, Vinamilk hoàn thành 70% kế hoạch năm với tổng doanh thu đạt 44.994 tỷ đồng. Lợi nhuận sau thuế hợp nhất đạt 6.748 tỷ đồng, tương đương EPS 2.835 đồng.

### **Saigon Cargo Services (SCS) sắp trả cổ tức 2.500 đồng/cp**

Ngày 12/12 tới đây, CTCP Dịch vụ hàng hóa Sài Gòn (Saigon Cargo Services, mã CK: SCS) sẽ chốt danh sách tạm ứng cổ tức đợt 1/2022 bằng tiền mặt cho cổ đông. Tỷ lệ chi trả là 25%. Thời gian chi trả vào ngày 29/12/2022.

Với hơn 97 triệu cổ phiếu đang lưu hành, SCS sẽ thanh toán tổng cộng 243 tỷ đồng để trả cổ tức cho cổ đông.

CTCP Gemadept (GMD) là cổ đông lớn nhất khi nắm giữ hơn 34 triệu cổ phiếu (tỷ lệ 35% vốn), ngoài ra cổ đông lớn thứ 2 là TCT Cảng hàng không Việt Nam (ACV) nắm giữ gần 14 triệu cổ phiếu với tỷ lệ 14,3% cổ phần. Do đó, GMD sẽ nhận về hơn 85 tỷ đồng và ACV nhận về gần 35 tỷ đồng tiền trả cổ tức đợt này.

Về tình hình kinh doanh, lũy kế 9 tháng đầu năm, SCS ghi nhận doanh thu đạt 655 tỷ đồng và lợi nhuận trước thuế đạt 527 tỷ đồng, lần lượt tăng 14% và 21% so với cùng kỳ. Năm 2022, công ty lên kế hoạch tổng doanh thu 960 tỷ đồng và lợi nhuận trước thuế đạt 668 tỷ đồng. Như vậy, qua 9 tháng đầu năm, SCS đã hoàn thành được gần 73% mục tiêu tổng doanh thu và 79% mục tiêu về lợi nhuận.

### **Dragon Capital trở lại làm cổ đông lớn của GEX**

Nhóm quỹ thuộc Dragon Capital thông báo trở thành cổ đông lớn của CTCP Tập đoàn GELEX ([HOSE: GEX](https://www.hose.vn/MarketData/Security/Detail.aspx?Symbol=GEX)) sau khi mua vào hơn 5.1 cp GEX. Ngày thực hiện giao dịch là 29/11/2022.

Sau giao dịch, sở hữu của Dragon Capital tại GEX tăng từ hơn 40.3 triệu cp (4.73%) lên gần 45.5 triệu cp (5.34%), chính thức trở thành cổ đông lớn tại đây.

Về tình hình kinh doanh, quý 3/2022, GEX có doanh thu hơn 7 ngàn tỷ đồng, tăng 16% so với cùng kỳ, nhưng lợi nhuận trước thuế đạt 282 tỷ đồng, giảm 30%. Xét 9 tháng đầu năm, doanh thu thuần của GEX hơn 24.7 ngàn tỷ đồng, tăng 29%; lãi trước thuế đạt 1.7 ngàn tỷ đồng, tăng 25% và hoàn thành 68% kế hoạch cả năm 2022.

## THỐNG KÊ THỊ TRƯỜNG

### Thống kê giao dịch khớp lệnh

#### TOP 5 TÁC ĐỘNG TĂNG INDEX

HOSE			
Mã CK	Đóng cửa (VND)	Thay đổi %	Tác động %
VCB	85,000	6.25%	0.57%
VHM	57,200	6.92%	0.39%
BID	41,200	5.64%	0.27%
VIC	68,800	4.24%	0.26%
GAS	111,200	4.41%	0.22%

HNX			
Mã CK	Đóng cửa (VND)	Thay đổi %	Tác động %
PVS	22,800	9.62%	0.38%
IDC	37,400	6.86%	0.31%
SHS	9,300	9.41%	0.26%
CEO	22,000	10.00%	0.20%
MBS	14,600	9.77%	0.19%

#### TOP 5 TÁC ĐỘNG GIẢM INDEX

HOSE			
Mã CK	Đóng cửa (VND)	Thay đổi %	Tác động %
LGC	45,500	-6.95%	-0.02%
VCF	232,800	-6.66%	-0.01%
VPI	60,000	-1.48%	-0.01%
HPX	9,070	-6.78%	0.00%
BMP	57,000	-2.56%	0.00%

HNX			
Mã CK	Đóng cửa (VND)	Thay đổi %	Tác động %
CDN	24,600	-6.11%	-0.06%
HTP	41,900	-3.68%	-0.06%
PRE	18,100	-9.95%	-0.06%
OCH	6,300	-8.70%	-0.05%
PTI	24,100	-4.74%	-0.04%

#### TOP 5 KHỐI LƯỢNG KHỚP LỆNH

HOSE			
Mã CK	Đóng cửa (VND)	Thay đổi %	KL KL (cp)
HPX	9,070	-6.78%	77,500,694
PDR	15,600	6.85%	48,902,589
NVL	23,800	1.93%	46,464,157
HPG	19,450	6.87%	45,705,713
DIG	18,050	6.80%	37,019,146

HNX			
Mã CK	Đóng cửa (VND)	Thay đổi %	KL KL (cp)
SHS	9,300	9.41%	34,398,038
CEO	22,000	10.00%	17,586,247
PVS	22,800	9.62%	14,305,716
NRC	5,600	5.66%	7,071,683
IDJ	10,500	8.25%	4,932,384

#### TOP 5 GIÁ TRỊ KHỚP LỆNH

HOSE			
Mã CK	Đóng cửa (VND)	Thay đổi %	GT KL (tỷ VND)
NVL	23,800	1.93%	1,070.5
HPG	19,450	6.87%	853.8
PDR	15,600	6.85%	749.3
HPX	9,070	-6.78%	707.4
DIG	18,050	6.80%	644.8

HNX			
Mã CK	Đóng cửa (VND)	Thay đổi %	GT KL (tỷ VND)
CEO	22,000	10.00%	359.0
PVS	22,800	9.62%	316.0
SHS	9,300	9.41%	304.7
IDC	37,400	6.86%	157.0
L14	62,200	9.89%	78.0

### Thống kê giao dịch thỏa thuận

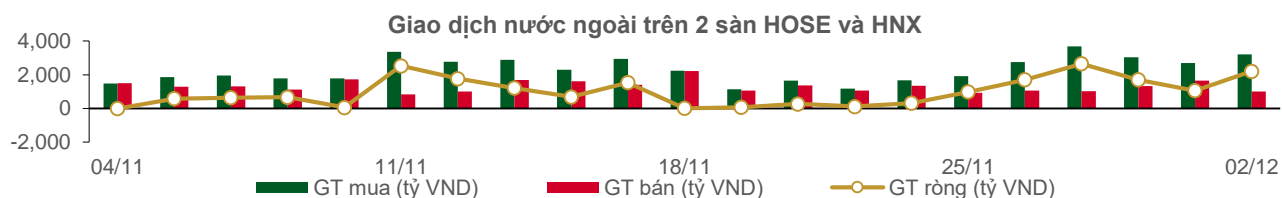
#### TOP 5 GIAO DỊCH THỎA THUẬN

HOSE		
Mã CK	KL thỏa thuận (cp)	GT thỏa thuận (tỷ VND)
SSB	11,800,000	354.00
TCB	10,195,000	297.50
VIX	18,260,000	146.40
E1VFN30	7,200,000	131.93
VJC	905,000	93.39

HNX		
Mã CK	KL thỏa thuận (cp)	GT thỏa thuận (tỷ VND)
HUT	1,000,000	14.30
VC3	100,000	3.00
GKM	104,000	2.94
OCH	312,700	1.97
AAV	0	0.00

## Thống kê giao dịch khối ngoại

Sàn GD	KL nước ngoài mua (tr. cp)	GT nước ngoài mua (tỷ VND)	KL nước ngoài bán (tr. cp)	GT nước ngoài bán (tỷ VND)	KL mua/bán ròng (tr. cp)	GT mua/bán ròng (tỷ VND)
HOSE	119.90	3,184.44	45.78	1,006.01	74.11	2,178.42
HNX	1.54	34.48	0.24	5.12	1.31	29.36
<b>Tổng 2 sàn</b>	<b>121.44</b>	<b>3,218.92</b>	<b>46.02</b>	<b>1,011.13</b>	<b>75.42</b>	<b>2,207.78</b>



### TOP 5 MUA NHIỀU CỦA KHỐI NGOẠI

HOSE			
Mã CK	Đóng cửa (VND)	KL mua (cp)	GT mua (tỷ VND)
VHM	57,200	5,470,600	300.35
HPG	19,450	15,528,300	294.62
TCB	28,800	9,585,000	280.84
STB	20,850	13,591,100	276.90
VIC	68,800	2,736,500	184.68

HNX			
Mã CK	Đóng cửa (VND)	KL mua (cp)	GT mua (tỷ VND)
IDC	37,400	435,400	15.56
PVS	22,800	370,100	8.05
SHS	9,300	280,210	2.45
CEO	22,000	101,700	2.06
THD	40,100	41,100	1.65

### TOP 5 BÁN NHIỀU CỦA KHỐI NGOẠI

HOSE			
Mã CK	Đóng cửa (VND)	KL bán (cp)	GT bán (tỷ VND)
TCB	28,800	9,585,000	280.84
E1VFN30	18,500	8,317,100	151.89
PDR	15,600	4,152,800	64.38
PNJ	115,000	483,800	53.35
VNM	84,000	447,000	37.14

HNX			
Mã CK	Đóng cửa (VND)	KL bán (cp)	GT bán (tỷ VND)
THD	40,100	58,300	2.34
IDC	37,400	33,500	1.22
TNG	14,700	20,000	0.29
SHS	9,300	19,950	0.17
MBS	14,600	12,000	0.16

### TOP 5 MUA RÒNG CỦA KHỐI NGOẠI

HOSE			
Mã CK	Đóng cửa (VND)	KL ròng (cp)	GT ròng (tỷ VND)
HPG	19,450	15,299,100	290.45
VHM	57,200	5,186,300	284.67
STB	20,850	13,506,900	275.20
VIC	68,800	2,661,700	179.67
CTG	27,950	4,449,100	121.74

HNX			
Mã CK	Đóng cửa (VND)	KL ròng (cp)	GT ròng (tỷ VND)
IDC	37,400	401,900	14.33
PVS	22,800	368,300	8.01
SHS	9,300	260,260	2.28
CEO	22,000	94,700	1.92
NVB	18,100	59,000	1.06

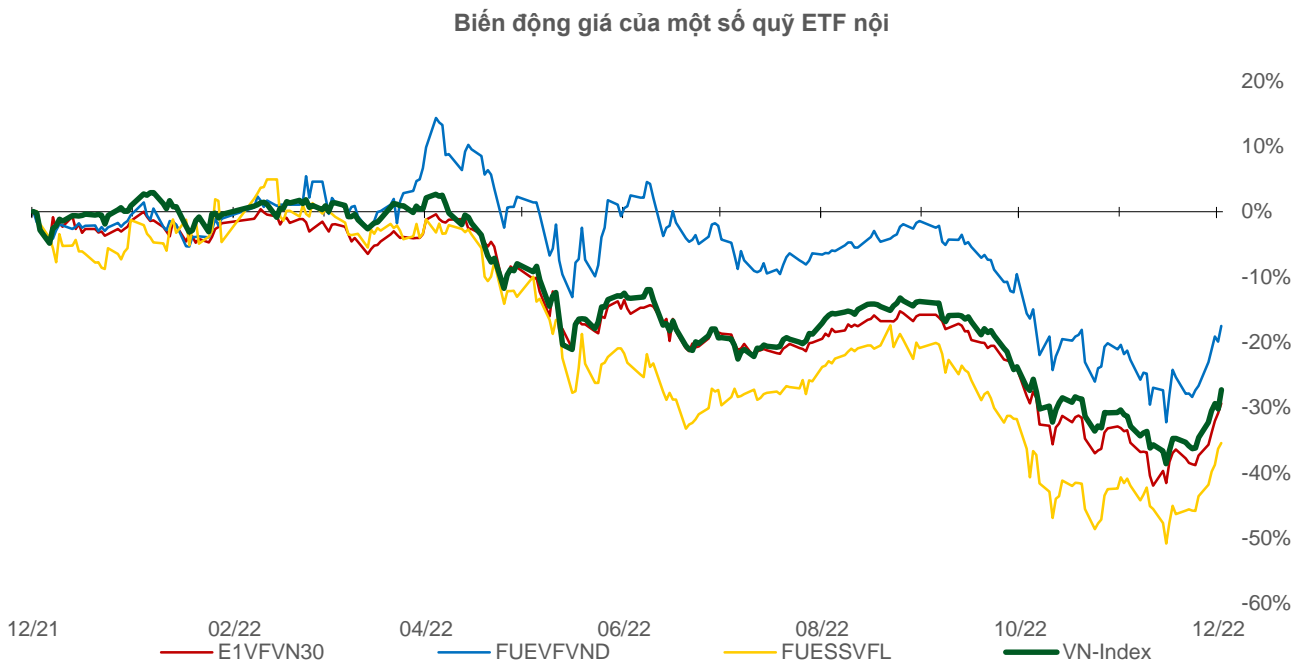
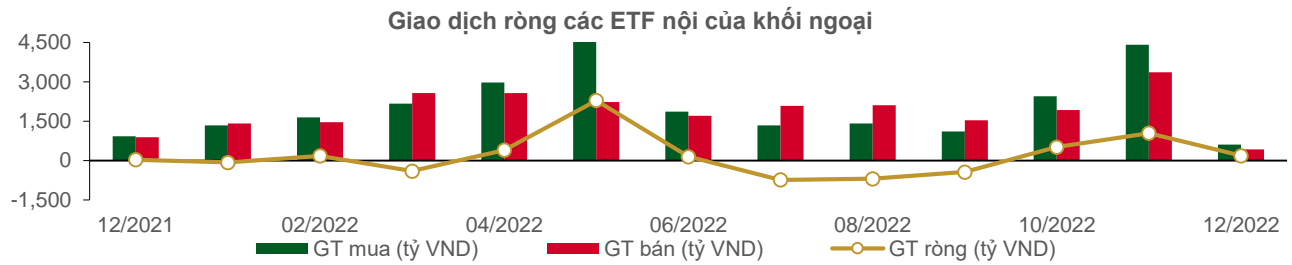
### TOP 5 BÁN RÒNG CỦA KHỐI NGOẠI

HOSE			
Mã CK	Đóng cửa (VND)	KL ròng (cp)	GT ròng (tỷ VND)
PDR	15,600	(3,627,400)	(56.25)
DGW	47,000	(332,300)	(15.17)
NKG	12,550	(530,900)	(6.32)
E1VFN30	18,500	(318,900)	(5.68)
FRT	70,000	(47,100)	(3.17)

HNX			
Mã CK	Đóng cửa (VND)	KL ròng (cp)	GT ròng (tỷ VND)
THD	40,100	(17,200)	(0.69)
MBS	14,600	(11,000)	(0.15)
IVS	5,600	(20,000)	(0.11)
VLA	53,900	(1,300)	(0.07)
MBG	5,000	(10,300)	(0.05)

## Thống kê giao dịch các chứng chỉ quỹ ETF nội

THỐNG KÊ GIÁ					MUA BÁN CỦA KHỐI NGOẠI			
Mã CK	Đóng cửa VND	Thay đổi (%)	KLGD (cp)	GTGD (tỷ VND)	Mã CK	GT mua (tỷ VND)	GT bán (tỷ VND)	GT ròng (tỷ VND)
E1VFN30	18,500	2.2%	8,923,512	162.87	E1VFN30	146.22	151.89	(5.68)
FUEMAV30	12,900	4.0%	25,800	0.32	FUEMAV30	0.18	0.16	0.02
FUESSV30	13,700	2.2%	20,120	0.27	FUESSV30	0.12	0.23	(0.12)
FUESSV50	15,030	6.9%	4,642	0.07	FUESSV50	0.00	0.00	0.00
FUESSVFL	14,700	1.4%	2,897,929	40.88	FUESSVFL	40.35	5.54	34.81
FUEVFN30	23,260	3.0%	3,774,386	85.63	FUEVFN30	84.25	22.01	62.24
FUEVN100	13,510	3.3%	87,400	1.16	FUEVN100	0.93	0.48	0.44
FUEIP100	7,540	3.9%	57,100	0.42	FUEIP100	0.00	0.00	0.00
FUEKIV30	7,120	4.4%	55,600	0.38	FUEKIV30	0.20	0.17	0.03
FUEDCMID	8,400	4.5%	10,900	0.09	FUEDCMID	0.05	0.03	0.02
FUEKIVFS	8,730	5.7%	53,400	0.45	FUEKIVFS	0.24	0.21	0.03
<b>Tổng cộng</b>			<b>15,910,789</b>	<b>292.54</b>	<b>Tổng cộng</b>	<b>272.53</b>	<b>180.73</b>	<b>91.81</b>



## Thông kê giao dịch chứng quyền có bảo đảm

Mã chứng quyền (*)	Giá đóng cửa (VND)	Thay đổi (%)	KL chứng quyền khớp lệnh	Số ngày tới hạn	Giá CKCS (VND)	Giá chứng quyền mua lý thuyết (VND) (**)	Chênh lệch so với giá đóng cửa (VND)	Giá thực hiện quyền (VND)	Tỷ lệ chuyển đổi n:1	Ngày đáo hạn
CACB2205	130	0.0%	14,070	10	23,500	139	9	24,000	2.0	12/12/2022
CACB2206	260	30.0%	98,550	32	23,500	118	(142)	25,500	2.0	03/01/2023
CACB2207	520	23.8%	36,890	119	23,500	250	(270)	25,500	4.0	31/03/2023
CFPT2204	10	-50.0%	16,500	5	77,400	0	(10)	86,490	8.2	07/12/2022
CFPT2205	70	40.0%	5,090	42	77,400	37	(33)	91,930	5.9	13/01/2023
CFPT2206	20	100.0%	18,840	10	77,400	0	(20)	90,940	4.9	12/12/2022
CFPT2207	730	40.4%	21,050	10	77,400	641	(89)	74,140	5.9	12/12/2022
CFPT2208	350	59.1%	9,590	32	77,400	164	(186)	85,000	4.0	03/01/2023
CFPT2209	470	30.6%	2,060	119	77,400	232	(238)	88,000	10.0	31/03/2023
CFPT2210	850	4.9%	2,360	272	77,400	487	(363)	90,000	10.0	31/08/2023
CFPT2211	520	18.2%	1,350	90	77,400	236	(284)	85,000	10.0	02/03/2023
CFPT2212	1,320	10.0%	22,310	186	77,400	1,202	(118)	70,000	10.0	06/06/2023
CHDB2206	40	0.0%	520	32	16,500	0	(40)	23,990	6.4	03/01/2023
CHDB2207	10	0.0%	330	5	16,500	0	(10)	19,590	2.4	07/12/2022
CHDB2208	410	13.9%	43,000	116	16,500	140	(270)	19,190	4.0	28/03/2023
CHDB2209	10	0.0%	29,700	7	16,500	0	(10)	21,480	3.2	09/12/2022
CHDB2210	210	16.7%	1,420	98	16,500	17	(193)	23,100	4.0	10/03/2023
CHPG2212	20	0.0%	13,400	25	19,450	0	(20)	27,830	7.6	27/12/2022
CHPG2214	20	0.0%	11,840	32	19,450	0	(20)	28,740	7.6	03/01/2023
CHPG2215	250	31.6%	181,520	116	19,450	62	(188)	23,000	10.0	28/03/2023
CHPG2216	430	10.3%	45,920	24	19,450	342	(88)	19,000	3.0	26/12/2022
CHPG2217	60	-14.3%	56,780	24	19,450	2	(58)	25,000	2.0	26/12/2022
CHPG2218	20	100.0%	18,990	7	19,450	0	(20)	24,890	4.0	09/12/2022
CHPG2219	280	7.7%	65,220	98	19,450	21	(259)	26,890	5.0	10/03/2023
CHPG2220	80	33.3%	153,250	32	19,450	15	(65)	24,000	2.0	03/01/2023
CHPG2221	130	8.3%	305,280	119	19,450	82	(48)	25,000	4.0	31/03/2023
CHPG2223	700	16.7%	12,400	90	19,450	272	(428)	22,500	2.0	02/03/2023
CHPG2224	570	14.0%	77,170	89	19,450	150	(420)	22,220	4.0	01/03/2023
CHPG2225	1,290	17.3%	64,130	186	19,450	1,232	(58)	17,000	3.0	06/06/2023
CKDH2208	20	100.0%	4,610	5	29,100	0	(20)	35,890	4.5	07/12/2022
CKDH2209	410	20.6%	26,780	116	29,100	82	(328)	36,340	7.3	28/03/2023
CKDH2210	250	212.5%	48,500	24	29,100	0	(250)	39,000	4.0	26/12/2022
CKDH2211	10	0.0%	0	7	29,100	0	(10)	40,890	2.0	09/12/2022
CKDH2212	110	10.0%	6,550	98	29,100	12	(98)	42,000	8.0	10/03/2023
CKDH2213	20	100.0%	14,220	32	29,100	1	(19)	40,000	2.0	03/01/2023
CMBB2207	200	11.1%	1,650	32	18,800	63	(137)	19,550	8.3	03/01/2023
CMBB2208	60	50.0%	16,630	24	18,800	12	(48)	22,500	1.7	26/12/2022
CMBB2209	20	0.0%	28,760	32	18,800	3	(17)	24,500	2.0	03/01/2023
CMBB2210	150	7.1%	124,880	119	18,800	81	(69)	25,500	2.0	31/03/2023
CMBB2211	230	21.1%	150,850	272	18,800	131	(99)	27,000	4.0	31/08/2023
CMBB2212	530	0.0%	10,450	89	18,800	200	(330)	17,780	10.0	01/03/2023
CMBB2213	1,200	17.7%	28,130	186	18,800	1,045	(155)	17,000	3.0	06/06/2023
CMSN2205	150	0.0%	10	25	103,900	73	(77)	113,150	19.9	27/12/2022
CMSN2206	50	0.0%	32,220	32	103,900	6	(44)	132,360	19.9	03/01/2023
CMSN2207	190	18.8%	4,510	38	103,900	39	(151)	128,060	9.9	09/01/2023
CMSN2209	600	1.7%	10	116	103,900	356	(244)	111,410	19.9	28/03/2023
CMSN2210	140	16.7%	19,170	42	103,900	242	102	116,000	8.0	13/01/2023
CMSN2211	40	-33.3%	34,030	7	103,900	50	10	110,000	10.0	09/12/2022
CMSN2212	580	9.4%	13,750	98	103,900	298	(282)	112,230	20.0	10/03/2023
CMSN2213	750	0.0%	60	90	103,900	634	(116)	110,000	10.0	02/03/2023
CMSN2214	1,190	13.3%	3,540	186	103,900	1,505	315	100,000	10.0	06/06/2023
CMWG2206	10	0.0%	10,620	38	47,000	0	(10)	88,060	5.0	09/01/2023



CMWG2208	30	200.0%	470	24	47,000	0	(30)	63,000	8.0	26/12/2022
CMWG2209	10	0.0%	2,660	10	47,000	0	(10)	57,000	20.0	12/12/2022
CMWG2210	230	53.3%	80	98	47,000	31	(199)	59,000	20.0	10/03/2023
CMWG2211	20	0.0%	186,690	32	47,000	0	(20)	75,000	10.0	03/01/2023
CMWG2212	90	12.5%	235,720	119	47,000	6	(84)	75,000	10.0	31/03/2023
CMWG2213	640	23.1%	65,040	186	47,000	462	(178)	54,000	6.0	06/06/2023
CNVL2205	10	0.0%	0	25	23,800	0	(10)	81,890	16.0	27/12/2022
CNVL2206	20	0.0%	4,950	32	23,800	0	(20)	84,000	16.0	03/01/2023
CNVL2207	30	50.0%	1,010	38	23,800	0	(30)	84,000	10.0	09/01/2023
CNVL2208	230	35.3%	74,420	116	23,800	0	(230)	80,000	16.0	28/03/2023
CNVL2209	20	0.0%	0	7	23,800	0	(20)	86,870	10.0	09/12/2022
CNVL2210	170	-34.6%	118,170	98	23,800	0	(170)	88,890	16.0	10/03/2023
CPDR2204	50	-16.7%	33,010	32	15,600	0	(50)	57,980	16.0	03/01/2023
CPDR2205	210	-12.5%	33,130	116	15,600	0	(210)	53,000	16.0	28/03/2023
CPDR2206	230	15.0%	12,680	89	15,600	0	(230)	51,890	10.0	01/03/2023
CPNJ2203	400	0.0%	16,840	32	115,000	372	(28)	108,580	24.7	03/01/2023
CPNJ2204	290	0.0%	8,150	38	115,000	34	(256)	141,160	9.9	09/01/2023
CPNJ2205	700	-18.6%	550	42	115,000	321	(379)	128,000	6.0	13/01/2023
CPOW2204	300	3.5%	38,280	116	11,700	131	(169)	13,980	5.0	28/03/2023
CPOW2205	210	5.0%	19,400	42	11,700	199	(11)	13,900	1.0	13/01/2023
CPOW2206	40	0.0%	0	7	11,700	0	(40)	14,570	2.0	09/12/2022
CPOW2207	20	100.0%	1,030	10	11,700	1	(19)	14,110	4.0	12/12/2022
CPOW2208	260	-7.1%	1,000	98	11,700	82	(178)	15,220	4.0	10/03/2023
CPOW2209	260	-16.1%	300	129	11,700	81	(179)	16,330	4.0	10/04/2023
CPOW2210	850	7.6%	24,300	186	11,700	1,325	475	13,000	1.0	06/06/2023
CSTB2211	90	12.5%	43,900	25	20,850	33	(57)	23,330	8.0	27/12/2022
CSTB2213	100	42.9%	31,530	32	20,850	24	(76)	24,440	8.0	03/01/2023
CSTB2214	470	14.6%	3,660	38	20,850	260	(210)	23,000	2.0	09/01/2023
CSTB2215	700	9.4%	53,090	116	20,850	345	(355)	22,220	5.0	28/03/2023
CSTB2216	20	0.0%	70	7	20,850	0	(20)	27,980	2.0	09/12/2022
CSTB2217	40	0.0%	95,300	32	20,850	37	(3)	26,000	2.0	03/01/2023
CSTB2218	280	40.0%	76,770	119	20,850	230	(50)	28,000	2.0	31/03/2023
CSTB2220	520	10.6%	27,260	90	20,850	394	(126)	24,500	2.0	02/03/2023
CSTB2222	1,100	31.0%	56,630	89	20,850	578	(522)	20,220	4.0	01/03/2023
CSTB2223	840	13.5%	51,500	89	20,850	470	(370)	21,110	4.0	01/03/2023
CTCB2207	30	0.0%	1,430	42	28,800	0	(30)	43,000	3.0	13/01/2023
CTCB2208	10	-50.0%	1,360	24	28,800	0	(10)	40,000	2.0	26/12/2022
CTCB2209	20	100.0%	14,720	24	28,800	10	(10)	34,000	3.0	26/12/2022
CTCB2210	20	0.0%	5,070	32	28,800	0	(20)	40,000	2.0	03/01/2023
CTCB2211	120	9.1%	137,750	119	28,800	19	(101)	42,000	4.0	31/03/2023
CTCB2212	280	27.3%	18,060	272	28,800	105	(175)	44,000	4.0	31/08/2023
CTCB2213	130	30.0%	37,560	90	28,800	32	(98)	38,000	4.0	02/03/2023
CTCB2214	1,560	6.9%	61,990	186	28,800	1,347	(213)	27,000	3.0	06/06/2023
CTPB2204	530	-7.0%	8,440	116	22,800	186	(344)	23,890	10.0	28/03/2023
CTPB2205	10	0.0%	16,000	10	22,800	0	(10)	28,000	2.0	12/12/2022
CTPB2206	50	66.7%	51,650	32	22,800	36	(14)	28,000	2.0	03/01/2023
CVHM2209	30	0.0%	0	25	57,200	0	(30)	69,980	15.5	27/12/2022
CVHM2210	20	0.0%	15,760	32	57,200	0	(20)	80,000	16.0	03/01/2023
CVHM2211	410	7.9%	11,000	116	57,200	74	(336)	65,000	16.0	28/03/2023
CVHM2212	20	0.0%	6,690	10	57,200	0	(20)	65,000	5.0	12/12/2022
CVHM2213	370	15.6%	11,020	98	57,200	71	(299)	63,980	16.0	10/03/2023
CVHM2214	330	50.0%	87,050	32	57,200	209	(121)	60,000	4.0	03/01/2023
CVHM2215	820	24.2%	10,370	119	57,200	445	(375)	60,000	6.0	31/03/2023
CVHM2216	1,010	16.1%	19,620	272	57,200	520	(490)	62,000	8.0	31/08/2023
CVHM2217	1,000	16.3%	30,890	89	57,200	665	(335)	52,000	10.0	01/03/2023
CVHM2218	1,530	0.0%	32,730	186	57,200	1,135	(395)	54,000	6.0	06/06/2023
CVJC2203	40	33.3%	49,240	25	106,500	0	(40)	131,130	20.0	27/12/2022
CVJC2204	260	18.2%	54,400	116	106,500	31	(229)	133,980	20.0	28/03/2023
CVJC2205	10	0.0%	0	7	106,500	0	(10)	130,000	16.0	09/12/2022
CVJC2206	280	16.7%	3,530	98	106,500	23	(257)	133,000	20.0	10/03/2023

CVNM2207	1,280	6.7%	17,380	116	84,000	1,079	(201)	68,670	15.5	28/03/2023
CVNM2208	790	21.5%	15,500	7	84,000	807	17	76,000	10.0	09/12/2022
CVNM2209	860	7.5%	320	98	84,000	592	(268)	76,890	16.0	10/03/2023
CVNM2210	2,950	5.0%	900	90	84,000	2,488	(462)	73,000	5.0	02/03/2023
CVNM2211	3,000	2.4%	5,720	186	84,000	3,054	54	68,000	6.0	06/06/2023
CVPB2207	100	42.9%	4,670	42	17,300	20	(80)	21,980	1.3	13/01/2023
CVPB2208	90	50.0%	48,670	10	17,300	28	(62)	18,650	2.0	12/12/2022
CVPB2209	100	233.3%	42,770	7	17,300	12	(88)	17,900	10.7	09/12/2022
CVPB2210	30	0.0%	15,420	32	17,300	5	(25)	22,310	1.3	03/01/2023
CVPB2211	220	4.8%	52,120	119	17,300	123	(97)	23,310	1.3	31/03/2023
CVPB2212	320	0.0%	36,010	272	17,300	186	(134)	24,640	2.7	31/08/2023
CVPB2213	760	8.6%	12,640	90	17,300	291	(469)	20,320	1.3	02/03/2023
CVRE2209	230	27.8%	26,910	25	31,550	211	(19)	30,890	8.0	27/12/2022
CVRE2210	460	27.8%	2,890	5	31,550	695	235	28,800	4.0	07/12/2022
CVRE2211	730	12.3%	3,960	116	31,550	560	(170)	28,890	8.0	28/03/2023
CVRE2212	770	35.1%	16,980	42	31,550	1,314	544	30,000	2.0	13/01/2023
CVRE2213	790	9.7%	38,760	98	31,550	507	(283)	32,000	5.0	10/03/2023
CVRE2214	1,370	25.7%	3,640	32	31,550	1,561	191	29,000	2.0	03/01/2023
CVRE2215	1,950	14.7%	230	119	31,550	1,926	(24)	30,000	2.0	31/03/2023
CVRE2216	1,330	5.6%	980	272	31,550	1,253	(77)	31,000	4.0	31/08/2023
CVRE2217	2,630	7.4%	1,340	90	31,550	2,552	(78)	27,500	2.0	02/03/2023
CVRE2218	1,130	13.0%	700	89	31,550	961	(169)	27,890	5.0	01/03/2023
CVRE2219	1,340	-1.5%	11,650	186	31,550	1,737	397	29,000	3.0	06/06/2023

(\*) Tất cả đều là chứng quyền mua, thực hiện kiểu Châu Âu và phương thức thanh toán thực hiện chứng quyền bằng tiền

(\*\*) PHS định giá theo mô hình Black-Scholes

## DANH MỤC CỔ PHIẾU PHÂN TÍCH

Mã CK	Sàn	Thị giá	Giá hợp lý *	Ngày ra báo cáo	LNST 2022F (tỷ VND)	PE forward	PB forward
<a href="#">POW</a>	HOSE	11,700	13,800	23/11/2022	2,847	12.7	1.0
<a href="#">SAB</a>	HOSE	177,000	191,900	14/11/2022	5,424	22.7	5.0
<a href="#">DHG</a>	HOSE	84,300	106,300	09/11/2022	981	14.2	3.0
<a href="#">NT2</a>	HOSE	26,850	31,200	07/11/2022	957	9.6	1.9
<a href="#">STK</a>	HOSE	26,100	45,700	02/11/2022	243	13.4	2.0
<a href="#">VNM</a>	HOSE	84,000	85,776	14/10/2022	9,724	18.4	5.0
<a href="#">HT1</a>	HOSE	10,300	18,800	11/10/2022	350	20.5	1.4
<a href="#">MBB</a>	HOSE	18,800	33,800	10/10/2022	19,753	7.8	1.9
<a href="#">GEG</a>	HOSE	12,800	28,900	23/09/2022	420	27.5	2.5
<a href="#">LPB</a>	HOSE	12,150	22,300	16/09/2022	4,286	7.8	1.4
<a href="#">BSR</a>	UPCOM	15,023	29,900	12/09/2022	17,247	10.9	1.7
<a href="#">VCB</a>	HOSE	85,000	126,500	07/09/2022	26,660	17.5	3.6
<a href="#">BID</a>	HOSE	41,200	44,600	07/09/2022	16,077	14.1	2.2
<a href="#">CTG</a>	HOSE	27,950	38,400	07/09/2022	18,850	9.8	1.7
<a href="#">TCB</a>	HOSE	28,800	65,700	07/09/2022	22,735	10.1	2.0
<a href="#">ACB</a>	HOSE	23,500	35,150	07/09/2022	12,604	8.7	1.8
<a href="#">VPB</a>	HOSE	17,300	53,200	07/09/2022	19,558	12.2	2.3
<a href="#">HDB</a>	HOSE	16,500	36,100	07/09/2022	8,189	9.9	1.9
<a href="#">TPB</a>	HOSE	22,800	35,600	07/09/2022	6,194	9.1	1.7
<a href="#">OCB</a>	HOSE	15,750	26,300	07/09/2022	4,431	8.2	1.2
<a href="#">VIB</a>	HOSE	21,400	42,800	07/09/2022	7,918	11.4	2.8
<a href="#">SHB</a>	HOSE	11,200	30,300	07/09/2022	9,583	8.5	1.8
<a href="#">MSB</a>	HOSE	13,850	29,500	31/08/2022	4,321	10.4	1.7
<a href="#">GAS</a>	HOSE	111,200	136,100	24/08/2022	18,193	14.3	4.0
<a href="#">PVT</a>	HOSE	20,000	32,000	25/07/2022	996	10.4	1.5

<a href="#">BVH</a>	HOSE	48,200	82,700	11/07/2022	2,920	22.1	2.6
<a href="#">PVI</a>	HNX	45,200	59,680	11/07/2022	1,031	13.6	1.7
<a href="#">BMI</a>	HOSE	22,900	42,000	11/07/2022	267	14.3	1.5
<a href="#">KBC</a>	HOSE	21,600	55,000	11/07/2022	4,503	13.8	1.7
<a href="#">GVR</a>	HOSE	15,500	32,100	11/07/2022	5,812	27.6	2.3
<a href="#">LHG</a>	HOSE	21,550	88,000	11/07/2022	599	7.3	2.3
<a href="#">PPC</a>	HOSE	13,350	21,000	11/07/2022	320	14.5	1.4
<a href="#">REE</a>	HOSE	78,000	84,700	11/07/2022	2,873	12.4	1.3
<a href="#">GMD</a>	HOSE	47,000	61,600	11/07/2022	819	22.7	2.6
<a href="#">FPT</a>	HOSE	77,400	125,100	11/07/2022	6,053	32.2	6.5
<a href="#">CTR</a>	HOSE	51,900	84,500	11/07/2022	394	24.5	6.2
<a href="#">HPG</a>	HOSE	19,450	45,400	11/07/2022	27,883	10.6	2.4
<a href="#">HSG</a>	HOSE	12,300	23,400	11/07/2022	2,842	4.1	1.1
<a href="#">SMC</a>	HOSE	10,850	25,400	11/07/2022	996	1.6	0.7
<a href="#">NKG</a>	HOSE	12,550	22,500	11/07/2022	1,373	3.6	0.7
<a href="#">BMP</a>	HOSE	57,000	62,500	11/07/2022	422	12.1	2.1
<a href="#">CTD</a>	HOSE	37,000	54,100	11/07/2022	99	6.0	0.4
<a href="#">TNH</a>	HOSE	34,200	50,000	11/07/2022	154	13.5	2.3
<a href="#">TRA</a>	HOSE	95,000	124,200	11/07/2022	296	17.4	3.4
<a href="#">IMP</a>	HOSE	62,500	70,200	11/07/2022	230	20.4	2.4
<a href="#">TCM</a>	HOSE	46,450	64,400	11/07/2022	264	20.0	3.0
<a href="#">VRE</a>	HOSE	31,550	40,720	11/07/2022	2,604	35.6	2.9
<a href="#">KDH</a>	HOSE	29,100	55,700	11/07/2022	1,363	25.4	3.4
<a href="#">NLG</a>	HOSE	29,350	64,800	11/07/2022	1,386	16.6	2.4
<a href="#">VHM</a>	HOSE	57,200	110,600	11/07/2022	33,671	14.3	3.3
<a href="#">MSN</a>	HOSE	103,900	164,800	11/07/2022	8,969	28.6	5.8
<a href="#">KDC</a>	HOSE	61,500	65,000	11/07/2022	709	24.0	2.8
<a href="#">DBC</a>	HOSE	15,250	29,200	11/07/2022	473	14.2	1.0
<a href="#">BAF</a>	HOSE	18,950	41,300	11/07/2022	405	14.6	2.4
<a href="#">MPC</a>	UPCOM	17,431	53,400	11/07/2022	1,225	9.2	1.7
<a href="#">FMC</a>	HOSE	34,600	80,700	11/07/2022	385	13.7	3.3
<a href="#">ANV</a>	HOSE	22,800	50,300	11/07/2022	258	25.8	2.7
<a href="#">VHC</a>	HOSE	67,500	120,600	11/07/2022	1,644	13.5	3.1
<a href="#">MWG</a>	HOSE	47,000	90,800	11/07/2022	6,512	20.4	5.1
<a href="#">PNJ</a>	HOSE	115,000	138,700	11/07/2022	1,736	19.4	4.6
<a href="#">FRT</a>	HOSE	70,000	115,000	11/07/2022	693	19.7	6.0
<a href="#">DGW</a>	HOSE	47,000	82,000	11/07/2022	805	16.7	5.4
<a href="#">PET</a>	HOSE	21,300	45,400	11/07/2022	303	13.9	2.3
<a href="#">PLX</a>	HOSE	31,450	53,900	11/07/2022	3,088	15.6	2.6

Nguồn: PHS

\* Giá hợp lý chưa điều chỉnh các quyền thực hiện sau ngày báo cáo

### **Đảm bảo phân tích**

Báo cáo được thực hiện bởi Phạm Quang Chương, chuyên viên phân tích – Công ty Cổ phần Chứng khoán Phú Hưng. Mỗi nhân viên phụ trách về phân tích, chiến lược hay nghiên cứu chịu trách nhiệm cho sự chuẩn bị và nội dung của tất cả các phần có trong bản báo cáo nghiên cứu này đảm bảo rằng, tất cả các ý kiến của những người phân tích, chiến lược hay nghiên cứu đều phản ánh trung thực và chính xác ý kiến cá nhân của họ về những vấn đề trong bản báo cáo. Mỗi nhân viên phân tích, chiến lược hay nghiên cứu đảm bảo rằng họ không được hưởng bất cứ khoản chi trả nào trong quá khứ, hiện tại cũng như tương lai liên quan đến các khuyến cáo hay ý kiến thể hiện trong bản báo cáo này.

### **Định nghĩa xếp loại**

Mua = cao hơn thị trường nội địa trên 10%

Giữ = bằng thị trường nội địa với tỷ lệ từ +10% ~ -10%

Bán = thấp hơn thị trường nội địa dưới 10%

Không đánh giá = cổ phiếu không được xếp loại trong Phú Hưng hoặc chưa niêm yết

Biểu hiện được xác định bằng tổng thu hồi trong 12 tháng (gồm cả cổ tức).

### **Miễn trách**

Thông tin này được tổng hợp từ các nguồn mà chúng tôi cho rằng đáng tin cậy, nhưng chúng tôi không chịu trách nhiệm về sự hoàn chỉnh hay tính chính xác của nó. Đây không phải là bản chào hàng hay sự nài khẩn mua của bất cứ cổ phiếu nào. Chứng khoán Phú Hưng và các chi nhánh và văn phòng và nhân viên của mình có thể có hoặc không có vị trí liên quan đến các cổ phiếu được nhắc tới ở đây. Chứng khoán Phú Hưng (hoặc chi nhánh) đôi khi có thể có đầu tư hoặc các dịch vụ khác hay thu hút đầu tư hoặc các hoạt động kinh doanh khác cho bất kỳ công ty nào được nhắc đến trong báo cáo này. Tất cả các ý kiến và dự đoán có trong báo cáo này được tạo thành từ các đánh giá của chúng tôi vào ngày này và có thể thay đổi không cần báo trước.

© Công ty Cổ phần Quản Lý Quỹ Phú Hưng (PHFM).

Tầng 21, Tòa nhà Phú Mỹ Hưng, 08 Hoàng Văn Thái, Phường Tân Phú, Quận 7, Tp. HCM

Điện thoại: (84-28) 5413 7991

Web: [www.phfm.vn](http://www.phfm.vn)