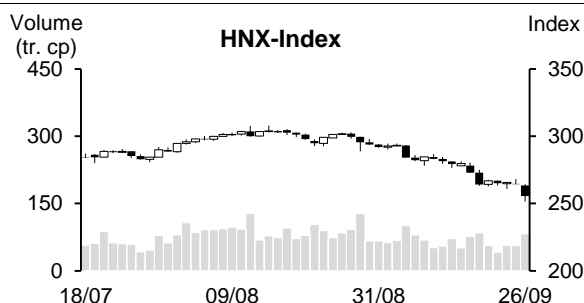
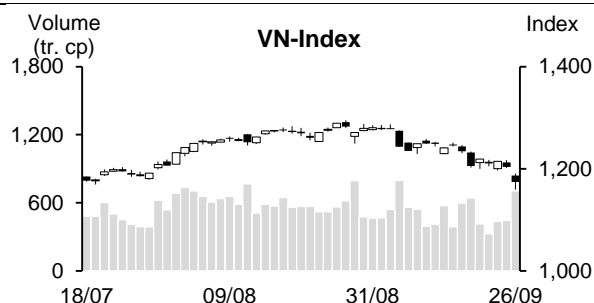


26/09/2022	HOSE		VN30		HNX	
	Giá trị	Thay đổi %	Giá trị	Thay đổi %	Giá trị	Thay đổi %
Giá đóng cửa	1,174.35	-2.40%	1,187.22	-2.32%	255.68	-3.31%
Tổng KLGD (tr. cp)	757.09	55.98%	191.58	79.39%	87.73	45.23%
KLGD khớp lệnh (tr. cp)	701.89	58.37%	175.24	98.02%	82.35	46.73%
TB 20 phiên (tr. cp)	528.18	32.89%	126.39	38.65%	70.65	16.56%
Tổng GTGD (tỷ VND)	17,552.12	55.43%	5,881.95	58.88%	1,846.12	58.60%
GTGD khớp lệnh (tỷ VND)	15,975.69	60.73%	5,152.59	77.80%	1,689.57	55.03%
TB 20 phiên (tỷ VND)	12,618.78	26.60%	4,022.48	28.09%	1,463.40	15.46%
	Tỷ trọng %		Tỷ trọng %		Tỷ trọng %	
Số mã tăng	42	8%	2	7%	41	17%
Số mã giảm	462	86%	27	90%	164	69%
Số mã đứng giá	31	6%	1	3%	32	14%



ĐIỂM NHẤN THỊ TRƯỜNG

Thị trường tiếp tục trải qua một phiên giao dịch ngày thứ hai đen tối khi nhà đầu tư ồ ạt bán tháo trước những diễn biến không mấy khả quan từ chứng khoán Mỹ trong phiên thứ sáu cuối tuần. Ngay trong phiên sáng, thanh khoản thị trường đã bị đẩy lên mức cao với áp lực bán mạnh của gần như toàn bộ các nhóm ngành. Ngay cả nhóm cổ phiếu bảo hiểm sau phiên dậy sóng cuối tuần trước cũng chịu áp lực chốt lời. Riêng chỉ có GAS là trụ cột hiếm hoi giữ được mức giá trên tham chiếu. Các chỉ số chính tiếp tục có cú đập mạnh vào đầu giờ chiều nhưng đã giảm cũng dần được thu hẹp trong những phút cuối phiên khi có lực cầu bắt đáy xuất hiện. Trong đó, nhóm Bluechips có thêm VIB đóng cửa trong sắc xanh trong khi các cổ phiếu đảo chiều tăng tốt khác chủ yếu là nhóm midcap và penny.

GÓC NHÌN KỸ THUẬT

Theo quan điểm kỹ thuật, VN Index có phiên giảm thứ hai liên tiếp. Khối lượng giao dịch gia tăng vượt mức bình quân 10 và 20 phiên, hàm ý áp lực bán đang dâng cao. Không những vậy, chỉ số duy trì đóng cửa dưới MA5 cùng với chòm MA5, 10, 20 ở trạng thái phân kỳ âm tiêu cực, cho thấy xu hướng giảm đang tiếp diễn. Thêm vào đó, chỉ số giảm thủng hỗ trợ tâm lý 1,200 điểm, cùng với đường MACD và RSI hướng xuống, cho thấy áp lực giảm đang mạnh lên, chỉ số có thể tiếp tục chịu sức ép về lại vùng hỗ trợ gần quanh mức 1,145 điểm (đáy cũ tháng 7) hoặc xa hơn là vùng hỗ trợ tâm lý 1,100 điểm. Đối với sàn Hà Nội, HNX Index có diễn biến tương tự. Chỉ số cũng có phiên giảm thủng hỗ trợ đáy tháng 6 và duy trì đóng cửa dưới MA5, cùng với đường ADX hướng lên vùng 46 và đường -DI nằm trên +DI, cho thấy xu hướng giảm đang tiếp diễn. Chỉ số có thể chịu áp lực suy giảm về vùng hỗ trợ tâm lý 250 điểm. Nhìn chung, thị trường đang nằm trong xu hướng giảm. Do đó, nhà đầu tư nên giữ danh mục ở tỷ trọng an toàn nhằm hạn chế rủi ro bất ngờ từ thị trường.

Cổ phiếu khuyến nghị: LCG (Mua)

Cổ phiếu quan sát: BVH, HAH

(Xem chi tiết ở trang 2)

DANH MỤC KHUYẾN NGHỊ THEO TÍN HIỆU KỸ THUẬT

Cổ phiếu khuyến nghị trong ngày

STT	Mã CK	Khuyến nghị	Ngày khuyến nghị	Giá hiện tại	Giá thực hiện	LN/Lỗ hiện tại	Giá mục tiêu	LN dự kiến	Giá cắt lỗ	Lỗ dự kiến	Ghi chú
1	LCG	Mua	27/09/22	11.95	11.95	0.0%	15	25.5%	11.16	-6.6%	Cổ phiếu có cơ hội bước vào xu hướng tăng

STT	Mã CK	Khuyến nghị	Ngày khuyến nghị	Giá hiện tại	Kháng cự	Tín hiệu kỹ thuật
1	BVH	Quan sát mua	27/09/22	57.9	64-66	Đi ngược thị trường một vài phiên gần đây, đi kèm tín hiệu cải thiện khi cắt lên lại các đường MA -> cơ hội có thể vượt cản quanh 60 nếu thị trường hồi phục trở lại
2	HAH	Quan sát mua	27/09/22	48.55	50-52	Tín hiệu rơi vào trạng thái quá bán sâu + giá đang về hỗ trợ 42-45 -> khả năng có thể sớm có nhịp hồi ↑, có thể canh mua nếu tiếp tục giảm mạnh về hỗ trợ

Danh mục cổ phiếu đã khuyến nghị

STT	Mã CK	Khuyến nghị	Ngày khuyến nghị	Giá hiện tại	Giá thực hiện	LN/Lỗ hiện tại	Giá mục tiêu	LN dự kiến	Giá cắt lỗ	Lỗ dự kiến	Ghi chú
1	SAB	Nắm giữ	22/06/22	185	155	19.4%	200	29.0%	149	-3.9%	
2	BID	Mua	23/09/22	33.4	35.15	-4.98%	37.4	6.4%	34.1	-3.0%	

TIN TỨC TRONG NGÀY

Tin trong nước

Việt Nam nhập siêu 2,9 tỷ USD thức ăn chăn nuôi trong 8 tháng

Theo thống kê sơ bộ của Tổng cục Hải quan, kim ngạch xuất khẩu thức ăn chăn nuôi trong 8 tháng năm 2022 là 781,3 triệu USD, tăng 11% so với 8 tháng đầu năm 2021. Trong đó, riêng tháng 8, giá trị là 102 triệu USD, tăng 6,7% so với tháng 7 và tăng 25,4% so với tháng 8/2021.

Xuất khẩu mặt hàng này sang Trung Quốc, thị trường lớn nhất, tính chung kim ngạch xuất khẩu sang Trung Quốc 8 tháng năm 2022 là 311,5 triệu USD, tăng 24,8% so với cùng kỳ năm 2021, chiếm 40% trong tổng kim ngạch xuất khẩu nhóm hàng này của cả nước.

Ở chiều ngược lại, nhập khẩu nhóm hàng thức ăn chăn nuôi về Việt Nam tháng 8 tăng trở lại sau hai tháng giảm liên tiếp. Tính chung trong 8 tháng đầu năm 2022, nhập khẩu nhóm hàng này ở mức trên 3,65 tỷ USD, tăng 9,5% so với cùng kỳ năm 2021.

Việt Nam nhập khẩu thức ăn chăn nuôi nhiều nhất từ thị trường Argentina, chiếm 29,9% trong tổng kim ngạch nhập khẩu nhóm hàng này của cả nước với trên 1,09 tỷ USD, giảm 4,7% so với cùng kỳ năm 2021.

Như vậy, trong tháng 8, Việt Nam nhập siêu 472 triệu USD mặt hàng này. Tính chung 8 tháng, Việt Nam nhập siêu gần 2,9 tỷ USD mặt hàng thức ăn chăn nuôi.

USD tăng mạnh, giá vàng tiếp tục xuống dốc

26/9 giá vàng miếng trong nước được Tập đoàn Phú Quý niêm yết ở mức 65,6 – 66,4 triệu đồng/lượng, giảm 100.000 đồng/lượng ở cả 2 chiều mua vào và bán ra so với hôm qua.

Tập đoàn vàng bạc đá quý Doji niêm yết vàng miếng ở mức 65,75 – 66,5 triệu đồng/lượng. Mức giá này giữ nguyên ở cả 2 chiều mua vào và bán ra so với phiên giao dịch trước đó.

Trên thị trường quốc tế, sáng 26/9 (giờ Việt Nam), giá vàng thế giới ở mức 1.639 USD/ounce, giảm 5 USD/ounce so với cuối phiên giao dịch hôm qua.

Trên thị trường tiền tệ trong nước, ngày 26/9, tỷ giá trung tâm được Ngân hàng Nhà nước niêm yết ở mức 23.334 đồng/USD, tăng 10 đồng/USD so với phiên giao dịch trước đó. Tỷ giá tham khảo tại Sở giao dịch Ngân hàng Nhà nước ở mức 23.700 đồng/USD.

Tại ngân hàng thương mại, tỷ giá USD tiếp tục tăng ở chiều mua vào và giữ nguyên ở chiều bán ra. Tiêu biểu như, Vietcombank duy trì ở mức 23.565 - 23.845 đồng/USD.

Nguồn: NDH, Cafef

Cảng Cát Lái chốt quyền trả cổ tức bằng tiền tỷ lệ 24%

HĐQT Cảng Cát Lái (HoSE: CLL) thông báo ngày 7/10 sẽ chốt danh sách cổ đông trả cổ tức năm 2021 bằng tiền tỷ lệ 24%. Ngày thanh toán dự kiến là 14/10. Với 34 triệu cổ phiếu đang lưu hành, doanh nghiệp sẽ chi ra 81,6 tỷ đồng để trả số cổ tức trên.

Mức 24% cho năm 2021 cũng là mức cao kỷ lục mà đơn vị này từng chi trả cho cổ đông. Các năm trước doanh nghiệp chi trả ở mức 10%-22%.

Hiện tổng công ty Tân Cảng Sài Gòn đang là cổ đông lớn nhất khi nắm giữ 8,7 triệu cổ phiếu CLL, tương ứng với 25,6% vốn. Như vậy doanh nghiệp này có thể nhận về 20,9 tỷ đồng tiền cổ tức từ Cảng Cát Lái.

Trong 6 tháng đầu năm nay, doanh nghiệp ghi nhận doanh thu 121,6 tỷ đồng, giảm 12,7% cùng kỳ năm trước; lãi sau thuế cổ đông công ty mẹ đạt 49,3 tỷ đồng, tăng 17,3% so với nửa đầu năm 2021. Như vậy sau 2 quý công ty đã hoàn thành 41% kế hoạch doanh thu và 51,4% chỉ tiêu lợi nhuận năm.

Điện Gia Lai muốn huy động tiếp 642 tỷ đồng từ chào bán cổ phiếu ưu đãi cổ tức

Điện Gia Lai (HoSE: GEG) vừa công bố tài liệu ĐHĐCĐ lấy ý kiến bằng văn bản. Doanh nghiệp năng lượng dự kiến chào bán riêng lẻ tối đa 64,2 triệu cổ phiếu ưu đãi với giá tối thiểu 10.000 đồng/cp. Vốn điều lệ tăng từ 3.219 tỷ đồng lên 3.961 tỷ đồng.

Công ty sẽ chào bán cho tối đa 10 nhà đầu tư chứng khoán chuyên nghiệp. Thời hạn ưu đãi cổ tức tối đa 6 năm. Cổ phiếu ưu đãi bị hạn chế chuyển nhượng ít nhất 1 năm kể từ ngày hoàn thành đợt chào bán.

Số tiền thu được khoảng 642 tỷ đồng được dùng để đầu tư góp vốn vào các công ty con hoặc công ty liên kết và bổ sung nguồn vốn lưu động.

Về hoạt động kinh doanh, Điện Gia Lai báo cáo doanh thu quý II tăng 58% so với cùng kỳ năm trước lên 506 tỷ đồng. Biên lợi nhuận gộp giảm từ 60% về 44% cùng chi phí tài chính tăng mạnh từ 89 tỷ lên 145 tỷ đồng. Do vậy, lợi nhuận sau thuế cổ đông công ty mẹ giảm 54% xuống 29,5 tỷ đồng.

Lũy kế 6 tháng, doanh thu tăng 72% lên 1.076 tỷ đồng, lãi ròng tăng 34% lên 172 tỷ đồng.

Louis Capital đặt mục tiêu không lỗ 2022, hủy các kế hoạch tăng vốn

Theo tài liệu họp ĐHĐCĐ bất thường ngày 14/10 tới đây, HĐQT Louis Capital (HoSE: TGG) sẽ kế hoạch kinh doanh năm 2022 gồm doanh thu hợp nhất 550 tỷ đồng và đặt mục tiêu không lỗ. Trong khi tại kỳ họp ĐHĐCĐ thường niên, cổ đông đã thông qua kế hoạch doanh thu hợp nhất 1.071 tỷ đồng và lãi sau thuế 122 tỷ đồng; cùng tăng khoảng 33% so với thực hiện năm trước.

Nửa đầu năm, công ty ghi nhận doanh thu 507 tỷ đồng, gấp nhiều lần con số 18 tỷ cùng kỳ năm trước. Song, chi phí bán hàng, chi phí quản lý doanh nghiệp tăng cao khiến đơn vị lỗ ròng 18 tỷ đồng.

Đại hội cũng sẽ bỏ phiếu hủy kế hoạch phát hành cổ phiếu cho cổ đông hiện hữu cũng như phát hành cổ phiếu riêng lẻ cho nhà đầu tư theo Nghị quyết ĐHĐCĐ thường niên 2022.

THỐNG KÊ THỊ TRƯỜNG

Thống kê giao dịch khớp lệnh

TOP 5 TÁC ĐỘNG TĂNG INDEX

HOSE			
Mã CK	Đóng cửa (VND)	Thay đổi %	Tác động %
GAS	113,600	0.98%	0.04%
VIB	22,550	1.12%	0.01%
EIB	35,100	1.15%	0.01%
VCG	26,000	3.17%	0.01%
TCH	11,450	4.09%	0.01%

HNX			
Mã CK	Đóng cửa (VND)	Thay đổi %	Tác động %
KSF	84,200	1.45%	0.11%
MVB	18,700	6.25%	0.04%
DNP	25,000	2.88%	0.03%
TPP	11,200	9.80%	0.01%
PMC	66,900	7.56%	0.01%

TOP 5 TÁC ĐỘNG GIẢM INDEX

HOSE			
Mã CK	Đóng cửa (VND)	Thay đổi %	Tác động %
CTG	23,500	-6.00%	-0.15%
BID	33,400	-3.88%	-0.14%
VHM	55,900	-2.27%	-0.12%
VNM	74,000	-3.52%	-0.12%
VPB	27,600	-4.00%	-0.11%

HNX			
Mã CK	Đóng cửa (VND)	Thay đổi %	Tác động %
PVS	24,700	-6.08%	-0.24%
HUT	24,200	-7.28%	-0.21%
SHS	10,400	-7.14%	-0.20%
CEO	23,900	-9.47%	-0.20%
NVB	18,000	-5.76%	-0.19%

TOP 5 KHỐI LƯỢNG KHỚP LỆNH

HOSE			
Mã CK	Đóng cửa (VND)	Thay đổi %	KL KL (cp)
HAG	13,700	-1.44%	40,963,200
VND	17,450	-5.93%	28,900,100
HPG	22,400	-1.32%	25,875,600
SSI	19,500	-5.57%	22,906,700
POW	12,800	-4.48%	19,015,400

HNX			
Mã CK	Đóng cửa (VND)	Thay đổi %	KL KL (cp)
SHS	10,400	-7.14%	11,119,862
PVS	24,700	-6.08%	10,020,208
IDC	51,500	-2.65%	9,625,865
CEO	23,900	-9.47%	5,195,730
KLF	1,600	-5.88%	3,525,354

TOP 5 GIÁ TRỊ KHỚP LỆNH

HOSE			
Mã CK	Đóng cửa (VND)	Thay đổi %	GT KL (tỷ VND)
HPG	22,400	-1.32%	574.3
DIG	31,900	-0.78%	549.9
HAG	13,700	-1.44%	546.7
VND	17,450	-5.93%	509.4
DGC	87,000	-6.95%	502.6

HNX			
Mã CK	Đóng cửa (VND)	Thay đổi %	GT KL (tỷ VND)
IDC	51,500	-2.65%	475.2
PVS	24,700	-6.08%	249.6
CEO	23,900	-9.47%	127.4
SHS	10,400	-7.14%	117.9
TAR	28,500	2.15%	88.9

Thống kê giao dịch thỏa thuận

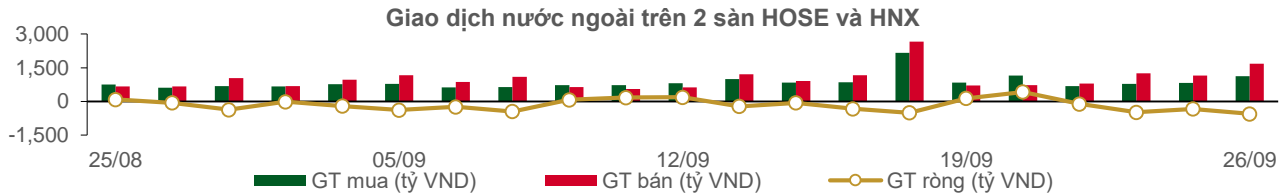
TOP 5 GIAO DỊCH THỎA THUẬN

HOSE		
Mã CK	KL thỏa thuận (cp)	GT thỏa thuận (tỷ VND)
EIB	6,585,870	228.53
MSN	1,920,000	208.51
DXG	5,000,000	120.00
HDB	4,681,875	110.02
TCB	3,040,000	106.27

HNX		
Mã CK	KL thỏa thuận (cp)	GT thỏa thuận (tỷ VND)
DNP	4,300,000	98.70
HHC	357,500	31.57
GKM	493,000	18.06
VCS	43,000	3.05
DHT	75,000	3.00

Thống kê giao dịch khối ngoại

Sàn GD	KL nước ngoài mua (tr. cp)	GT nước ngoài mua (tỷ VND)	KL nước ngoài bán (tr. cp)	GT nước ngoài bán (tỷ VND)	KL mua/bán ròng (tr. cp)	GT mua/bán ròng (tỷ VND)
HOSE	40.66	1,115.28	60.14	1,671.81	(19.48)	(556.53)
HNX	0.23	3.68	0.15	2.32	0.08	1.36
Tổng 2 sàn	40.89	1,118.96	60.28	1,674.13	(19.40)	(555.17)



TOP 5 MUA NHIỀU CỦA KHỐI NGOẠI

HOSE			
Mã CK	Đóng cửa (VND)	KL mua (cp)	GT mua (tỷ VND)
HPG	22,400	8,086,800	179.77
DXG	23,100	5,255,200	126.07
VNM	74,000	1,510,400	113.68
STB	20,500	4,839,600	99.42
VCB	75,000	964,700	72.44

HNX			
Mã CK	Đóng cửa (VND)	KL mua (cp)	GT mua (tỷ VND)
IDC	51,500	11,000	0.56
CLH	34,000	10,000	0.34
SD5	9,600	34,800	0.33
NDN	9,700	29,700	0.29
HAD	15,600	16,800	0.27

TOP 5 BÁN NHIỀU CỦA KHỐI NGOẠI

HOSE			
Mã CK	Đóng cửa (VND)	KL bán (cp)	GT bán (tỷ VND)
NLG	33,050	5,389,600	179.17
VNM	74,000	2,345,100	176.09
DXG	23,100	6,853,000	163.41
KDH	29,600	5,146,900	151.65
HPG	22,400	5,020,300	111.25

HNX			
Mã CK	Đóng cửa (VND)	KL bán (cp)	GT bán (tỷ VND)
NVB	18,000	89,100	1.65
PVI	43,800	5,300	0.23
KMT	8,500	9,800	0.08
IDC	51,500	1,000	0.05
CEO	23,900	1,000	0.03

TOP 5 MUA RÒNG CỦA KHỐI NGOẠI

HOSE			
Mã CK	Đóng cửa (VND)	KL ròng (cp)	GT ròng (tỷ VND)
HPG	22,400	3,066,500	68.52
STB	20,500	3,281,400	67.38
BCM	93,800	230,100	20.78
E1VFN30	20,270	813,500	16.39
VCB	75,000	142,400	10.80

HNX			
Mã CK	Đóng cửa (VND)	KL ròng (cp)	GT ròng (tỷ VND)
IDC	51,500	10,000	0.51
CLH	34,000	10,000	0.34
SD5	9,600	34,800	0.33
NDN	9,700	29,700	0.29
HAD	15,600	16,800	0.27

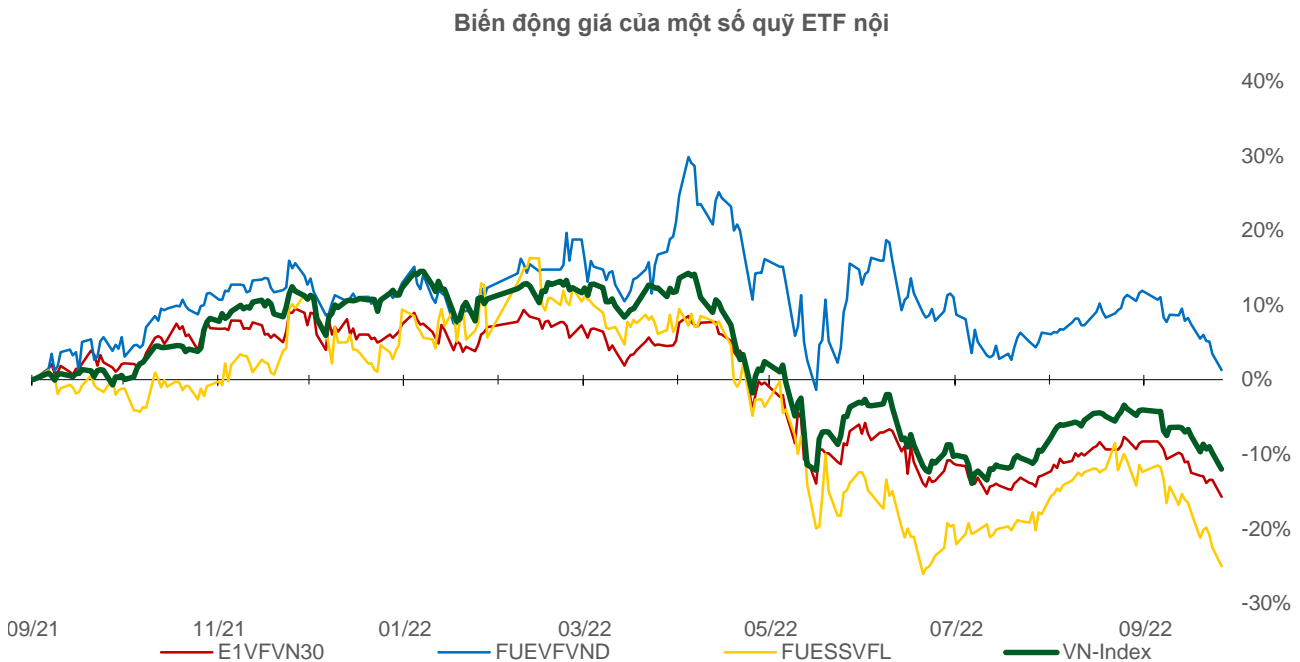
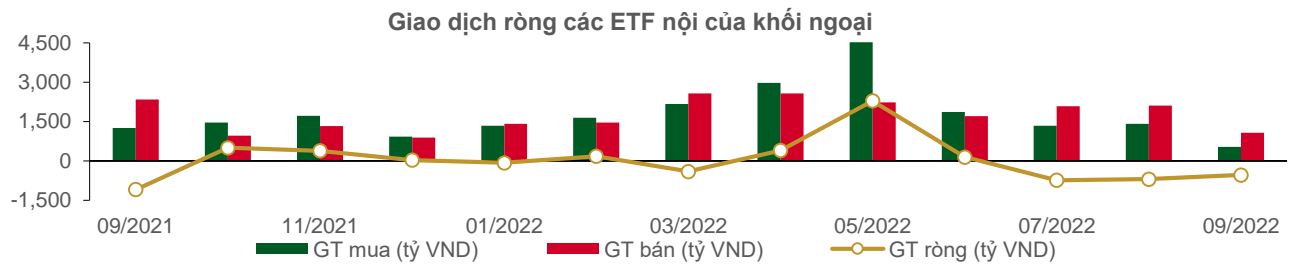
TOP 5 BÁN RÒNG CỦA KHỐI NGOẠI

HOSE			
Mã CK	Đóng cửa (VND)	KL ròng (cp)	GT ròng (tỷ VND)
NLG	33,050	(5,117,600)	(170.14)
KDH	29,600	(4,782,400)	(140.96)
SSI	19,500	(3,515,800)	(68.52)
VNM	74,000	(834,700)	(62.40)
CTG	23,500	(2,640,300)	(62.27)

HNX			
Mã CK	Đóng cửa (VND)	KL ròng (cp)	GT ròng (tỷ VND)
NVB	18,000	(89,100)	(1.65)
PVI	43,800	(3,200)	(0.14)
KMT	8,500	(9,800)	(0.08)
CEO	23,900	(1,000)	(0.03)
ART	2,600	(9,500)	(0.03)

Thống kê giao dịch các chứng chỉ quỹ ETF nội

THỐNG KÊ GIÁ					MUA BÁN CỦA KHỐI NGOẠI			
Mã CK	Đóng cửa VND	Thay đổi (%)	KLGD (cp)	GTGD (tỷ VND)	Mã CK	GT mua (tỷ VND)	GT bán (tỷ VND)	GT ròng (tỷ VND)
E1VFN30	20,270	-2.6%	1,354,700	27.33	E1VFN30	21.88	5.49	16.39
FUEMAV30	14,000	-2.7%	101,000	1.40	FUEMAV30	1.12	1.08	0.04
FUESSV30	14,640	-3.0%	12,400	0.18	FUESSV30	0.02	0.08	(0.06)
FUESSV50	19,750	-0.8%	6,200	0.12	FUESSV50	0.00	0.03	(0.03)
FUESSVFL	15,410	-3.3%	478,800	7.35	FUESSVFL	6.80	7.11	(0.31)
FUEVFN30	25,160	-2.1%	1,530,000	38.51	FUEVFN30	28.99	23.78	5.20
FUEVN100	15,480	-1.8%	92,800	1.43	FUEVN100	0.61	1.07	(0.46)
FUEIP100	8,540	-3.2%	68,200	0.58	FUEIP100	0.00	0.00	0.00
FUEKIV30	8,400	5.8%	87,300	0.68	FUEKIV30	0.43	0.42	0.01
Tổng cộng			3,731,400	77.58	Tổng cộng	59.85	39.06	20.79



Thông kê giao dịch chứng quyền có bảo đảm

Mã chứng quyền (*)	Giá đóng cửa (VND)	Thay đổi (%)	KL chứng quyền khớp lệnh	Số ngày tới hạn	Giá CKCS (VND)	Giá chứng quyền mua lý thuyết (VND) (**)	Chênh lệch so với giá đóng cửa (VND)	Giá thực hiện quyền (VND)	Tỷ lệ chuyển đổi n:1	Ngày đáo hạn
CACB2203	60	-40.0%	22,930	23	22,200	2	(58)	26,420	2.4	19/10/2022
CACB2204	280	-20.0%	5,270	42	22,200	29	(251)	26,020	1.6	07/11/2022
CACB2205	910	-18.0%	5,290	77	22,200	266	(644)	24,000	2.0	12/12/2022
CACB2206	690	-23.3%	3,800	99	22,200	173	(517)	25,500	2.0	03/01/2023
CACB2207	610	-20.8%	2,610	186	22,200	193	(417)	25,500	4.0	31/03/2023
CFPT2204	750	-11.8%	28,160	72	81,500	319	(431)	86,490	8.2	07/12/2022
CFPT2205	720	-8.9%	7,520	109	81,500	363	(357)	91,930	5.9	13/01/2023
CFPT2206	1,100	-12.0%	26,970	77	81,500	325	(775)	90,940	4.9	12/12/2022
CFPT2207	2,700	-6.9%	17,790	77	81,500	1,584	(1,116)	74,140	5.9	12/12/2022
CFPT2208	1,950	-8.0%	60	99	81,500	988	(962)	85,000	4.0	03/01/2023
CFPT2209	1,100	-13.4%	4,170	186	81,500	500	(600)	88,000	10.0	31/03/2023
CFPT2210	1,580	-10.7%	5,140	339	81,500	719	(861)	90,000	10.0	31/08/2023
CHDB2205	90	-43.8%	11,010	24	23,450	12	(78)	27,110	5.0	20/10/2022
CHDB2206	180	-25.0%	6,510	99	23,450	31	(149)	30,000	8.0	03/01/2023
CHDB2207	830	-17.8%	1,500	72	23,450	376	(454)	24,500	3.0	07/12/2022
CHDB2208	980	-12.5%	990	183	23,450	466	(514)	24,000	5.0	28/03/2023
CHDB2209	470	-20.3%	10	74	23,450	124	(346)	26,870	4.0	09/12/2022
CHDB2210	600	-14.3%	10	165	23,450	152	(448)	28,890	5.0	10/03/2023
CHPG2201	20	0.0%	3,140	25	22,400	0	(20)	37,570	7.6	21/10/2022
CHPG2208	20	0.0%	77,800	11	22,400	0	(20)	30,260	3.8	07/10/2022
CHPG2210	10	-50.0%	3,280	24	22,400	0	(10)	36,140	6.1	20/10/2022
CHPG2211	40	0.0%	67,260	23	22,400	0	(40)	33,660	3.0	19/10/2022
CHPG2212	170	-15.0%	21,250	92	22,400	34	(136)	27,830	7.6	27/12/2022
CHPG2213	330	-21.4%	9,570	35	22,400	33	(297)	26,480	2.3	31/10/2022
CHPG2214	200	-16.7%	8,820	99	22,400	27	(173)	28,740	7.6	03/01/2023
CHPG2215	480	-9.4%	67,950	183	22,400	213	(267)	23,000	10.0	28/03/2023
CHPG2216	1,950	-8.0%	64,560	91	22,400	1,291	(659)	19,000	3.0	26/12/2022
CHPG2217	1,360	-10.5%	3,080	91	22,400	362	(998)	25,000	2.0	26/12/2022
CHPG2218	410	-19.6%	16,270	74	22,400	152	(258)	24,890	4.0	09/12/2022
CHPG2219	600	-21.1%	1,020	165	22,400	162	(438)	26,890	5.0	10/03/2023
CHPG2220	940	-25.4%	35,000	99	22,400	543	(397)	24,000	2.0	03/01/2023
CHPG2221	670	-19.3%	40,820	186	22,400	355	(315)	25,000	4.0	31/03/2023
CKDH2201	20	100.0%	13,360	9	29,600	0	(20)	55,990	7.3	05/10/2022
CKDH2207	20	0.0%	521,550	42	29,600	0	(20)	45,430	3.6	07/11/2022
CKDH2208	440	-10.2%	18,970	72	29,600	63	(377)	35,890	4.5	07/12/2022
CKDH2209	520	-17.5%	17,630	183	29,600	142	(378)	36,340	7.3	28/03/2023
CKDH2210	360	-29.4%	27,440	91	29,600	40	(320)	39,000	4.0	26/12/2022
CKDH2211	500	0.0%	0	74	29,600	22	(478)	40,890	2.0	09/12/2022
CKDH2212	240	-33.3%	18,310	165	29,600	36	(204)	42,000	8.0	10/03/2023
CKDH2213	360	-47.1%	18,870	99	29,600	71	(289)	40,000	2.0	03/01/2023
CMBB2204	120	-47.8%	11,730	42	20,100	8	(112)	25,830	1.7	07/11/2022
CMBB2205	150	-37.5%	400	35	20,100	2	(148)	26,670	1.7	31/10/2022
CMBB2206	250	-19.4%	16,170	7	20,100	193	(57)	18,520	8.3	03/10/2022
CMBB2207	570	-5.0%	1,190	99	20,100	213	(357)	19,550	8.3	03/01/2023
CMBB2208	690	-27.4%	109,700	91	20,100	337	(353)	22,500	1.7	26/12/2022
CMBB2209	480	-33.3%	9,350	99	20,100	137	(343)	24,500	2.0	03/01/2023
CMBB2210	800	-29.2%	5,980	186	20,100	258	(542)	25,500	2.0	31/03/2023
CMBB2211	680	-17.1%	2,410	339	20,100	215	(465)	27,000	4.0	31/08/2023
CMSN2202	20	0.0%	37,600	11	107,700	4	(16)	126,620	8.3	07/10/2022
CMSN2204	550	-11.3%	14,630	42	107,700	323	(227)	115,650	9.9	07/11/2022
CMSN2205	670	0.0%	0	92	107,700	354	(316)	113,150	19.9	27/12/2022
CMSN2206	320	-5.9%	28,860	99	107,700	126	(194)	132,360	19.9	03/01/2023

CMSN2207	910	0.0%	0	105	107,700	352	(558)	128,060	9.9	09/01/2023
CMSN2208	520	-25.7%	3,110	11	107,700	346	(174)	104,230	14.9	07/10/2022
CMSN2209	930	-4.1%	20	183	107,700	592	(338)	111,410	19.9	28/03/2023
CMSN2210	890	-10.1%	1,390	109	107,700	859	(31)	116,000	8.0	13/01/2023
CMSN2211	1,420	0.0%	0	74	107,700	732	(688)	110,000	10.0	09/12/2022
CMSN2212	1,020	-5.6%	20	165	107,700	537	(483)	112,230	20.0	10/03/2023
CMWG2204	150	-16.7%	17,550	11	68,000	70	(80)	72,080	5.0	07/10/2022
CMWG2205	300	-36.2%	157,710	42	68,000	114	(186)	77,300	5.0	07/11/2022
CMWG2206	1,030	0.0%	0	105	68,000	104	(926)	88,060	5.0	09/01/2023
CMWG2207	520	-25.7%	2,720	42	68,000	168	(352)	74,570	6.0	07/11/2022
CMWG2208	1,550	-12.9%	29,610	91	68,000	958	(592)	63,000	8.0	26/12/2022
CMWG2209	800	-1.2%	6,510	77	68,000	598	(202)	57,000	20.0	12/12/2022
CMWG2210	940	5.6%	3,940	165	68,000	597	(343)	59,000	20.0	10/03/2023
CMWG2211	480	-26.2%	6,000	99	68,000	241	(239)	75,000	10.0	03/01/2023
CMWG2212	820	-20.4%	7,100	186	68,000	427	(393)	75,000	10.0	31/03/2023
CNVL2201	20	0.0%	0	9	84,500	0	(20)	93,980	20.0	05/10/2022
CNVL2205	820	-2.4%	40	92	84,500	358	(462)	81,890	16.0	27/12/2022
CNVL2206	760	0.0%	0	99	84,500	295	(465)	84,000	16.0	03/01/2023
CNVL2207	1,170	-12.0%	750	105	84,500	486	(684)	84,000	10.0	09/01/2023
CNVL2208	1,120	0.0%	0	183	84,500	549	(571)	80,000	16.0	28/03/2023
CNVL2209	970	19.8%	10	74	84,500	274	(696)	86,870	10.0	09/12/2022
CNVL2210	840	20.0%	10	165	84,500	248	(592)	88,890	16.0	10/03/2023
CPDR2201	20	0.0%	17,090	9	50,400	0	(20)	83,080	3.7	05/10/2022
CPDR2204	240	-11.1%	4,770	99	50,400	64	(176)	57,980	16.0	03/01/2023
CPDR2205	520	-3.7%	1,980	183	50,400	231	(289)	53,000	16.0	28/03/2023
CPNJ2202	470	-16.1%	18,850	7	111,100	471	1	99,480	24.9	03/10/2022
CPNJ2203	660	1.5%	1,300	99	111,100	412	(248)	109,430	24.9	03/01/2023
CPNJ2204	870	0.0%	0	105	111,100	166	(704)	142,260	9.9	09/01/2023
CPNJ2205	550	-17.9%	540	109	111,100	646	96	129,000	6.0	13/01/2023
CPOW2202	80	0.0%	10,150	50	12,800	8	(72)	18,000	5.0	15/11/2022
CPOW2204	510	-12.1%	62,490	183	12,800	286	(224)	13,980	5.0	28/03/2023
CPOW2205	1,180	-12.6%	25,980	109	12,800	1,014	(166)	13,900	1.0	13/01/2023
CPOW2206	750	-13.8%	200	74	12,800	282	(468)	14,570	2.0	09/12/2022
CPOW2207	350	-23.9%	600	77	12,800	179	(171)	14,110	4.0	12/12/2022
CPOW2208	560	0.0%	0	165	12,800	240	(320)	15,220	4.0	10/03/2023
CPOW2209	480	-17.2%	6,220	196	12,800	214	(266)	16,330	4.0	10/04/2023
CSTB2208	10	-50.0%	160	24	20,500	0	(10)	30,110	5.0	20/10/2022
CSTB2209	30	-25.0%	150	23	20,500	0	(30)	32,000	3.0	19/10/2022
CSTB2210	80	-20.0%	71,350	42	20,500	9	(71)	28,500	2.0	07/11/2022
CSTB2211	270	-15.6%	80,210	92	20,500	108	(162)	23,330	8.0	27/12/2022
CSTB2212	130	-53.6%	64,360	35	20,500	26	(104)	26,000	2.0	31/10/2022
CSTB2213	220	-21.4%	138,800	99	20,500	85	(135)	24,440	8.0	03/01/2023
CSTB2214	980	-28.5%	25,890	105	20,500	538	(442)	23,000	2.0	09/01/2023
CSTB2215	720	-14.3%	21,050	183	20,500	396	(324)	22,220	5.0	28/03/2023
CSTB2216	290	-45.3%	3,520	74	20,500	61	(229)	27,980	2.0	09/12/2022
CSTB2217	420	-33.3%	36,960	99	20,500	214	(206)	26,000	2.0	03/01/2023
CSTB2218	660	-26.7%	73,280	186	20,500	339	(321)	28,000	2.0	31/03/2023
CTCB2204	30	0.0%	660	11	33,250	0	(30)	45,000	5.0	07/10/2022
CTCB2205	10	-50.0%	22,940	23	33,250	0	(10)	46,500	5.0	19/10/2022
CTCB2206	70	-36.4%	28,260	42	33,250	2	(68)	43,500	4.0	07/11/2022
CTCB2207	370	-15.9%	370	109	33,250	73	(297)	43,000	3.0	13/01/2023
CTCB2208	1,060	-17.8%	240	91	33,250	188	(872)	40,000	2.0	26/12/2022
CTCB2209	1,850	-11.1%	2,730	91	33,250	627	(1,223)	34,000	3.0	26/12/2022
CTCB2210	930	-17.0%	2,310	99	33,250	217	(713)	40,000	2.0	03/01/2023
CTCB2211	290	-65.9%	3,430	186	33,250	187	(103)	42,000	4.0	31/03/2023
CTCB2212	1,110	-15.9%	7,170	339	33,250	332	(778)	44,000	4.0	31/08/2023
CTPB2203	220	-33.3%	30,100	32	24,900	241	21	23,000	10.0	28/10/2022
CTPB2204	510	-7.3%	13,400	183	24,900	360	(150)	23,890	10.0	28/03/2023
CTPB2206	780	-25.7%	1,180	99	24,900	562	(218)	28,000	2.0	03/01/2023
CVHM2207	80	-38.5%	530	23	55,900	0	(80)	70,930	7.8	19/10/2022

CVHM2208	150	-21.1%	7,420	42	55,900	5	(145)	67,040	7.8	07/11/2022
CVHM2209	190	0.0%	0	92	55,900	10	(180)	69,980	15.5	27/12/2022
CVHM2210	110	-8.3%	87,280	99	55,900	1	(109)	80,000	16.0	03/01/2023
CVHM2211	470	-9.6%	3,560	183	55,900	90	(380)	65,000	16.0	28/03/2023
CVHM2212	1,250	-9.4%	1,540	77	55,900	75	(1,175)	65,000	5.0	12/12/2022
CVHM2213	410	-8.9%	18,010	165	55,900	91	(319)	63,980	16.0	10/03/2023
CVHM2214	1,390	-8.0%	7,160	99	55,900	401	(989)	60,000	4.0	03/01/2023
CVHM2215	1,300	-14.5%	1,640	186	55,900	469	(831)	60,000	6.0	31/03/2023
CVHM2216	1,390	-9.2%	1,370	339	55,900	480	(910)	62,000	8.0	31/08/2023
CVIC2203	20	0.0%	5,170	11	62,000	0	(20)	86,000	10.0	07/10/2022
CVIC2205	10	0.0%	5,400	24	62,000	0	(10)	86,670	16.0	20/10/2022
CVJC2203	260	-18.8%	51,500	92	110,100	38	(222)	131,130	20.0	27/12/2022
CVJC2204	500	-10.7%	18,380	183	110,100	99	(401)	133,980	20.0	28/03/2023
CVJC2205	400	0.0%	10	74	110,100	36	(364)	130,000	16.0	09/12/2022
CVJC2206	500	-12.3%	2,270	165	110,100	90	(410)	133,000	20.0	10/03/2023
CVNM2204	590	-16.9%	54,620	11	74,000	379	(211)	70,600	9.7	07/10/2022
CVNM2205	200	-35.5%	17,070	24	74,000	46	(154)	77,370	15.5	20/10/2022
CVNM2206	460	-11.5%	10	23	74,000	78	(382)	77,370	8.7	19/10/2022
CVNM2207	1,190	-4.0%	80	183	74,000	570	(620)	68,670	15.5	28/03/2023
CVNM2208	1,040	0.0%	0	74	74,000	262	(778)	76,000	10.0	09/12/2022
CVNM2209	960	-5.9%	10	165	74,000	258	(702)	76,890	16.0	10/03/2023
CVPB2204	350	0.0%	0	50	27,600	27	(323)	30,890	16.0	15/11/2022
CVPB2206	120	-33.3%	12,450	42	27,600	2	(118)	38,000	2.0	07/11/2022
CVPB2207	700	-17.7%	5,730	109	27,600	302	(398)	33,000	2.0	13/01/2023
CVPB2208	1,490	-11.3%	1,970	77	27,600	562	(928)	28,000	3.0	12/12/2022
CVPB2209	390	-15.2%	17,110	74	27,600	138	(252)	26,880	16.0	09/12/2022
CVPB2210	720	-27.3%	8,270	99	27,600	227	(493)	33,500	2.0	03/01/2023
CVPB2211	1,170	-25.5%	2,390	186	27,600	404	(766)	35,000	2.0	31/03/2023
CVPB2212	900	-22.4%	5,360	339	27,600	335	(565)	37,000	4.0	31/08/2023
CVRE2204	20	-50.0%	670	11	26,650	0	(20)	33,000	5.0	07/10/2022
CVRE2206	20	-50.0%	1,910	24	26,650	0	(20)	35,560	5.0	20/10/2022
CVRE2207	50	0.0%	27,340	24	26,650	1	(49)	33,330	8.0	20/10/2022
CVRE2208	350	-34.0%	16,510	42	26,650	68	(282)	32,000	2.0	07/11/2022
CVRE2209	270	-18.2%	9,400	92	26,650	91	(179)	30,890	8.0	27/12/2022
CVRE2210	710	-21.1%	114,750	72	26,650	257	(453)	28,800	4.0	07/12/2022
CVRE2211	560	-11.1%	21,170	183	26,650	267	(293)	28,890	8.0	28/03/2023
CVRE2212	600	-18.9%	7,570	109	26,650	551	(49)	30,000	2.0	13/01/2023
CVRE2213	810	-1.2%	20	165	26,650	224	(586)	32,000	5.0	10/03/2023
CVRE2214	1,250	-28.6%	3,880	99	26,650	642	(608)	29,000	2.0	03/01/2023
CVRE2215	1,770	-21.3%	2,350	186	26,650	900	(870)	30,000	2.0	31/03/2023
CVRE2216	1,320	-13.2%	1,560	339	26,650	655	(665)	31,000	4.0	31/08/2023

(*) Tất cả đều là chứng quyền mua, thực hiện kiểu Châu Âu và phương thức thanh toán thực hiện chứng quyền bằng tiền

(**) PHS định giá theo mô hình Black-Scholes

DANH MỤC CỔ PHIẾU PHÂN TÍCH

Mã CK	Sàn	Thị giá	Giá hợp lý *	Ngày ra báo cáo	LNST 2022F (tỷ VND)	PE forward	PB forward
GEG	HOSE	18,500	28,900	23/09/2022	420	27.5	2.5
LPB	HOSE	13,150	22,300	16/09/2022	4,286	7.8	1.4
BSR	UPCOM	21,975	29,900	12/09/2022	17,247	10.9	1.7
VCB	HOSE	75,000	126,500	07/09/2022	26,660	17.5	3.6
BID	HOSE	33,400	44,600	07/09/2022	16,077	14.1	2.2
CTG	HOSE	23,500	38,400	07/09/2022	18,850	9.8	1.7
TCB	HOSE	33,250	65,700	07/09/2022	22,735	10.1	2.0

MBB	HOSE	20,100	37,600	07/09/2022	17,241	8.0	1.8
ACB	HOSE	22,200	35,150	07/09/2022	12,604	8.7	1.8
VPB	HOSE	27,600	53,200	07/09/2022	19,558	12.2	2.3
HDB	HOSE	23,450	36,100	07/09/2022	8,189	9.9	1.9
TPB	HOSE	24,900	35,600	07/09/2022	6,194	9.1	1.7
OCB	HOSE	15,750	26,300	07/09/2022	4,431	8.2	1.2
VIB	HOSE	22,550	42,800	07/09/2022	7,918	11.4	2.8
SHB	HOSE	12,400	30,300	07/09/2022	9,583	8.5	1.8
MSB	HOSE	17,100	29,500	31/08/2022	4,321	10.4	1.7
GAS	HOSE	113,600	136,100	24/08/2022	18,193	14.3	4.0
PVT	HOSE	19,850	32,000	25/07/2022	996	10.4	1.5
BVH	HOSE	57,900	82,700	11/07/2022	2,920	22.1	2.6
PVI	HNX	43,800	59,680	11/07/2022	1,031	13.6	1.7
BMI	HOSE	31,950	42,000	11/07/2022	267	14.3	1.5
KBC	HOSE	27,850	55,000	11/07/2022	4,503	13.8	1.7
GVR	HOSE	23,000	32,100	11/07/2022	5,812	27.6	2.3
LHG	HOSE	31,000	88,000	11/07/2022	599	7.3	2.3
POW	HOSE	12,800	15,400	11/07/2022	2,913	14.0	1.0
PPC	HOSE	17,000	21,000	11/07/2022	320	14.5	1.4
NT2	HOSE	30,500	27,500	11/07/2022	692	11.4	1.8
REE	HOSE	78,500	84,700	11/07/2022	2,873	12.4	1.3
GMD	HOSE	47,400	61,600	11/07/2022	819	22.7	2.6
FPT	HOSE	81,500	125,100	11/07/2022	6,053	32.2	6.5
CTR	HOSE	68,300	84,500	11/07/2022	394	24.5	6.2
HPG	HOSE	22,400	45,400	11/07/2022	27,883	10.6	2.4
HSG	HOSE	15,200	23,400	11/07/2022	2,842	4.1	1.1
SMC	HOSE	17,350	25,400	11/07/2022	996	1.6	0.7
NKG	HOSE	19,950	22,500	11/07/2022	1,373	3.6	0.7
BMP	HOSE	58,500	62,500	11/07/2022	422	12.1	2.1
CTD	HOSE	67,000	54,100	11/07/2022	99	6.0	0.4
TNH	HOSE	39,800	50,000	11/07/2022	154	13.5	2.3
TRA	HOSE	95,900	124,200	11/07/2022	296	17.4	3.4
IMP	HOSE	61,500	70,200	11/07/2022	230	20.4	2.4
DHG	HOSE	87,400	118,500	11/07/2022	813	19.1	3.8
STK	HOSE	40,800	76,200	11/07/2022	300	18.0	3.4
TCM	HOSE	43,000	64,400	11/07/2022	264	20.0	3.0
VRE	HOSE	26,650	40,720	11/07/2022	2,604	35.6	2.9
KDH	HOSE	29,600	55,700	11/07/2022	1,363	25.4	3.4
NLG	HOSE	33,050	64,800	11/07/2022	1,386	16.6	2.4
VHM	HOSE	55,900	110,600	11/07/2022	33,671	14.3	3.3
MSN	HOSE	107,700	164,800	11/07/2022	8,969	28.6	5.8
VNM	HOSE	74,000	100,900	11/07/2022	9,703	22.0	5.9
KDC	HOSE	63,500	65,000	11/07/2022	709	24.0	2.8
SAB	HOSE	185,000	169,500	11/07/2022	4,398	26.0	4.7
DBC	HOSE	24,750	29,200	11/07/2022	473	14.2	1.0
BAF	HOSE	24,550	41,300	11/07/2022	405	14.6	2.4
MPC	UPCOM	42,396	53,400	11/07/2022	1,225	9.2	1.7
FMC	HOSE	48,900	80,700	11/07/2022	385	13.7	3.3
ANV	HOSE	42,200	50,300	11/07/2022	258	25.8	2.7
VHC	HOSE	81,000	120,600	11/07/2022	1,644	13.5	3.1
MWG	HOSE	68,000	90,800	11/07/2022	6,512	20.4	5.1
PNJ	HOSE	111,100	138,700	11/07/2022	1,736	19.4	4.6
FRT	HOSE	79,500	115,000	11/07/2022	693	19.7	6.0
DGW	HOSE	68,000	82,000	11/07/2022	805	16.7	5.4
PET	HOSE	36,350	45,400	11/07/2022	303	13.9	2.3
PLX	HOSE	36,100	53,900	11/07/2022	3,088	15.6	2.6

Nguồn: PHS

* Giá hợp lý chưa điều chỉnh các quyền thực hiện sau ngày báo cáo

Đảm bảo phân tích

Báo cáo được thực hiện bởi Phạm Quang Chương, chuyên viên phân tích – Công ty Cổ phần Chứng khoán Phú Hưng. Mỗi nhân viên phụ trách về phân tích, chiến lược hay nghiên cứu chịu trách nhiệm cho sự chuẩn bị và nội dung của tất cả các phần có trong bản báo cáo nghiên cứu này đảm bảo rằng, tất cả các ý kiến của những người phân tích, chiến lược hay nghiên cứu đều phản ánh trung thực và chính xác ý kiến cá nhân của họ về những vấn đề trong bản báo cáo. Mỗi nhân viên phân tích, chiến lược hay nghiên cứu đảm bảo rằng họ không được hưởng bất cứ khoản chi trả nào trong quá khứ, hiện tại cũng như tương lai liên quan đến các khuyến cáo hay ý kiến thể hiện trong bản báo cáo này.

Định nghĩa xếp loại

Mua = cao hơn thị trường nội địa trên 10%

Giữ = bằng thị trường nội địa với tỷ lệ từ +10% ~ -10%

Bán = thấp hơn thị trường nội địa dưới 10%

Không đánh giá = cổ phiếu không được xếp loại trong Phú Hưng hoặc chưa niêm yết

Biểu hiện được xác định bằng tổng thu hồi trong 12 tháng (gồm cả cổ tức).

Miễn trách

Thông tin này được tổng hợp từ các nguồn mà chúng tôi cho rằng đáng tin cậy, nhưng chúng tôi không chịu trách nhiệm về sự hoàn chỉnh hay tính chính xác của nó. Đây không phải là bản chào hàng hay sự nài khẩn mua của bất cứ cổ phiếu nào. Chứng khoán Phú Hưng và các chi nhánh và văn phòng và nhân viên của mình có thể có hoặc không có vị trí liên quan đến các cổ phiếu được nhắc tới ở đây. Chứng khoán Phú Hưng (hoặc chi nhánh) đôi khi có thể có đầu tư hoặc các dịch vụ khác hay thu hút đầu tư hoặc các hoạt động kinh doanh khác cho bất kỳ công ty nào được nhắc đến trong báo cáo này. Tất cả các ý kiến và dự đoán có trong báo cáo này được tạo thành từ các đánh giá của chúng tôi vào ngày này và có thể thay đổi không cần báo trước.

© Công ty Cổ phần Quản Lý Quỹ Phú Hưng (PHFM).

Tầng 21, Tòa nhà Phú Mỹ Hưng, 08 Hoàng Văn Thái, Phường Tân Phú, Quận 7, Tp. HCM

Điện thoại: (84-28) 5413 7991

Web: www.phfm.vn