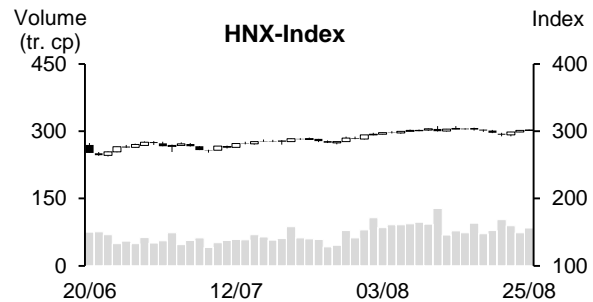
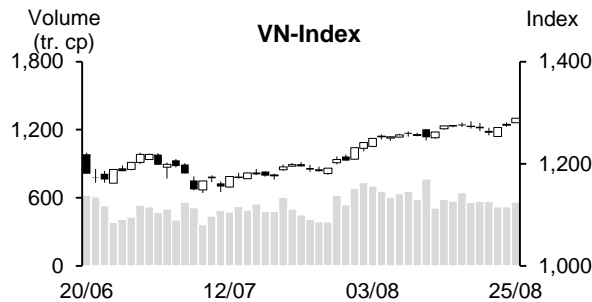


25/08/2022	HOSE		VN30		HNX	
	Giá trị	Thay đổi %	Giá trị	Thay đổi %	Giá trị	Thay đổi %
Giá đóng cửa	1,288.88	0.92%	1,311.55	1.17%	301.86	0.19%
<b>Tổng KLGD (tr. cp)</b>	<b>623.97</b>	<b>3.67%</b>	<b>145.59</b>	<b>5.08%</b>	<b>84.85</b>	<b>14.66%</b>
<b>KLGD khớp lệnh (tr. cp)</b>	<b>562.12</b>	<b>8.14%</b>	<b>127.47</b>	<b>12.16%</b>	<b>84.03</b>	<b>14.08%</b>
TB 20 phiên (tr. cp)	607.98	-7.54%	149.45	-14.71%	87.22	-3.66%
<b>Tổng GTGD (tỷ VND)</b>	<b>15,482.05</b>	<b>1.89%</b>	<b>5,099.26</b>	<b>6.60%</b>	<b>1,770.61</b>	<b>2.27%</b>
<b>GTGD khớp lệnh (tỷ VND)</b>	<b>13,673.94</b>	<b>6.82%</b>	<b>4,244.21</b>	<b>9.94%</b>	<b>1,752.58</b>	<b>1.91%</b>
TB 20 phiên (tỷ VND)	14,017.04	-2.45%	4,849.12	-12.47%	1,712.11	2.36%
	Tỷ trọng %		Tỷ trọng %		Tỷ trọng %	
<b>Số mã tăng</b>	279	53%	26	87%	104	41%
<b>Số mã giảm</b>	168	32%	2	7%	76	30%
<b>Số mã đứng giá</b>	77	15%	2	7%	72	29%



## ĐIỂM NHẤN THỊ TRƯỜNG

Mạch tăng điểm của thị trường chứng khoán Việt Nam tiếp tục được nối dài trong phiên hôm nay khi yếu tố dòng tiền được cải thiện. Lực cầu mạnh từ các nhóm ngành trụ cột như ngân hàng, thép, chứng khoán, bất động sản, bán lẻ giúp các chỉ số chính giữ được nhịp tăng trong suốt cả phiên giao dịch. Trong khi đó, nhóm cổ phiếu vốn hóa nhỏ hơn cũng giao dịch sôi động, tiêu biểu là nhóm phân bón với nhiều mã tăng kịch trần như DCM, DPM hay BFC. Ở chiều ngược lại, sau những phiên tăng gần đây, nhóm dầu khí bắt đầu có dấu hiệu điều chỉnh với một vài mã đóng cửa trong sắc đỏ như GAS, PVD. Tuy nhiên, nhịp giảm này không quá đáng kể. Trong phiên hôm nay, thị trường cũng đón nhận một tin vui khác khi dòng tiền khối ngoại đã quay trở lại, chấm dứt chuỗi 4 phiên bán ròng liên tiếp.

## GÓC NHÌN KỸ THUẬT

Theo quan điểm kỹ thuật, VN Index có phiên tăng điểm thứ ba liên tiếp. Khối lượng giao dịch gia tăng lên trên mức bình quân 10 phiên, hàm ý dòng tiền tham gia thị trường tăng lên. Không những vậy, chỉ số tạo nên tăng cô đặc và duy trì đóng cửa trên MA5, cùng với MA20 đang giữ trạng thái hướng lên tích cực, cho thấy xu hướng phục hồi đang tiếp diễn. Thêm vào đó, đường MACD có dấu hiệu tạo mẫu hình Hook, cho thấy chỉ số có cơ hội đi lên và thử thách ngưỡng kháng cự tâm lý 1,300 điểm. Đối với sàn Hà Nội, HNX Index có diễn biến tương tự. Chỉ số có phiên tăng điểm thứ ba liên tiếp và duy trì đóng cửa trên MA20, cho thấy xu hướng phục hồi đang tiếp diễn, và chỉ số có cơ hội tiến lên thử thách ngưỡng 315 điểm (MA100). Nhìn chung, thị trường đang tiếp diễn xu hướng phục hồi. Do đó, nhà đầu tư nên tiếp tục giữ vị thế nắm giữ cổ phiếu và cân nhắc tận dụng các nhịp rung lắc để tái cơ cấu lại danh mục hợp lý hơn. Trong đó, ưu tiên các cổ phiếu có cơ bản tốt, triển vọng kinh doanh khả quan và đang thu hút được dòng tiền mạnh.

Cổ phiếu khuyến nghị: MSN (Mua)

Cổ phiếu quan sát: HUT, TAR, GMD

(Xem chi tiết ở trang 2)

## DANH MỤC KHUYẾN NGHỊ THEO TÍN HIỆU KỸ THUẬT

### Cổ phiếu khuyến nghị trong ngày

STT	Mã CK	Khuyến nghị	Ngày khuyến nghị	Giá hiện tại	Giá thực hiện	LN/Lỗ hiện tại	Giá mục tiêu	LN dự kiến	Giá cắt lỗ	Lỗ dự kiến	Ghi chú
1	MSN	Mua	26/08/22	112.8	112.8	0.0%	135	19.7%	107.5	-4.7%	Cổ phiếu có cơ hội quay lại xu hướng phục hồi

STT	Mã CK	Khuyến nghị	Ngày khuyến nghị	Giá hiện tại	Kháng cự	Tín hiệu kỹ thuật
1	HUT	Quan sát mua	26/08/22	30.2	38   44	Nền tăng kèm vol tăng trở lại sau các nền tích lũy vol thấp trước đó -> khả năng sắp có nhịp break cản 32-33
2	TAR	Quan sát mua	26/08/22	27.1	31-32	Tín hiệu thoát nền tích lũy với nền tăng cô đặc kèm vol cao. nền rút đầu trở lại có thể là nhịp retest hỗ trợ quanh 26 -> có thể canh mua quanh đây nếu điều chỉnh với nền, vol thấp
3	GMD	Quan sát mua	26/08/22	52.7	60-61	Nền tăng kèm vol tăng trở lại sau các nền tích lũy vol thấp trước đó -> khả năng sắp có nhịp bật tăng trở lại từ vùng hỗ trợ 51-52

### Danh mục cổ phiếu đã khuyến nghị

STT	Mã CK	Khuyến nghị	Ngày khuyến nghị	Giá hiện tại	Giá thực hiện	LN/Lỗ hiện tại	Giá mục tiêu	LN dự kiến	Giá cắt lỗ	Lỗ dự kiến	Ghi chú
1	SAB	Nắm giữ	22/06/22	187.5	155	21.0%	200	29.0%	149	-3.9%	
2	VNM	Mua	22/07/22	77.9	73.2	6.4%	79.5	8.6%	71	-3.0%	
3	HDB	Mua	24/08/22	26.5	25.7	2.9%	29.4	14.4%	24.9	-3%	
4	POW	Mua	25/08/22	14.1	14.05	0.4%	16.1	14.6%	13.5	-4%	

## TIN TỨC TRONG NGÀY

### Tin trong nước

#### **Dự báo lạm phát năm nay dưới 4%**

Tại cuộc họp của Ban Chỉ đạo điều hành giá do Phó Thủ tướng Lê Minh Khái chủ trì, đại diện Bộ Tài chính đã đưa ra dự báo CPI bình quân năm nay sẽ tăng 3,37-3,87%, cho thấy mặt bằng giá cơ bản được kiểm soát tốt.

Điển hình như xăng dầu, theo dự báo của Bộ Công Thương, giá bình quân cả năm sẽ ở mức 115 - 125 USD/thùng, đã giảm so với mức dự báo đưa ra tại cuộc họp vào tháng trước. Nguồn cung lương thực, thực phẩm dồi dào, giá điện bình quân và giá dịch vụ y tế được giữ ổn định. Trong khi các chính sách về miễn, giảm thuế, lệ phí cũng sẽ góp phần quan trọng trong việc bình ổn giá.

#### **Nhà đầu tư chứng khoán chú ý: Mua cổ phiếu trong hôm nay 25/8 sẽ được bán trong chiều ngày T+2**

Ngay từ hôm nay, 25/8, nhà đầu tư nếu có giao dịch mua, bán chứng khoán (ngày T+0) sẽ nhận được chứng khoán, tiền trước 13h ngày 29/8/2022 (ngày T+2) để có thể thực hiện mua, bán chứng khoán trong phiên giao dịch buổi chiều cùng ngày.

Trong thông báo gần đây nhất, Trung tâm Lưu ký Chứng khoán Việt Nam (VSD) đã công bố quyết định liên quan đến hai quy chế mới nhằm đáp ứng việc rút ngắn thời gian thanh toán giao dịch chứng khoán (cổ phiếu, chứng chỉ quỹ, chứng quyền có bảo đảm) trường hợp nhà đầu tư có thể bán chứng khoán mua ngày T+0 ngay trong phiên giao dịch chiều ngày T+2 thay vì chờ đến ngày T+3 như trước đây.

Cụ thể hơn, quy chế có một số nội dung thay đổi mới như sau:

Thời gian ngân hàng thanh toán (NHTT) hoàn tất thanh toán tiền và VSD hoàn tất thanh toán chứng khoán được điều chỉnh từ 15h30-16h00 lên 11h00-11h30 ngày T+2 (trường hợp có phát sinh thành viên lưu ký mất khả năng thanh toán tiền thì thời gian hoàn tất thanh toán chậm nhất là 12h00).

Như vậy, ngay từ hôm nay, 25/8, nhà đầu tư nếu có giao dịch mua, bán chứng khoán (ngày T+0) sẽ nhận được chứng khoán, tiền trước 13h ngày 29/8/2022 (ngày T+2) để có thể thực hiện mua, bán chứng khoán trong phiên giao dịch buổi chiều cùng ngày.

Source: NDN, Cafef

### **Sonadezi Long Thành chốt quyền trả cổ tức bằng tiền tỷ lệ 40%, mức cao kỷ lục**

Sonadezi Long Thành (HoSE: SZL) vừa thông qua việc chia cổ tức năm 2021 bằng tiền mặt với tỷ lệ 40%, tương ứng cổ đông sở hữu 1 cổ phiếu sẽ được nhận 4.000 đồng. Ngày đăng ký cuối cùng là ngày 13/9, thời gian thanh toán từ ngày 30/9. Với 20 triệu cổ phiếu đang niêm yết, Sonadezi Long Thành sẽ chi khoảng 80 tỷ đồng để trả cổ tức cho cổ đông hiện hữu.

Đây là mức chia cổ tức cao nhất của SZL kể từ khi niêm yết cổ phiếu trên sàn HoSE (năm 2008). Trong 2 năm gần đây (2019 – 2020), công ty đều chia cổ tức 30% bằng tiền mặt, còn những năm trước đó hầu hết ở mức thấp hơn.

Về kết quả kinh doanh quý II, Sonadezi Long Thành ghi nhận doanh thu thuần đạt 104 tỷ đồng, giảm 6,3% so với cùng kỳ. Xét đến cơ cấu doanh thu, nguồn thu từ cho thuê nhà xưởng khu công nghiệp Long Thành là 34,7 tỷ đồng, giảm nhẹ so với cùng kỳ; doanh thu kinh doanh nhà, đất bằng 14% cùng kỳ đạt 1,4 tỷ đồng. Kết quả, đơn vị này ghi nhận 20 tỷ đồng lãi sau thuế, giảm hơn 26% so với quý II/2021.

Lũy kế 6 tháng, doanh thu thuần của công ty đi ngang với 203,8 tỷ đồng; lợi nhuận sau thuế giảm 18,1% so với cùng kỳ năm ngoái còn 39,4 tỷ đồng. Như vậy sau nửa đầu năm, doanh nghiệp đã hoàn thành 47,6% kế hoạch doanh thu và 42,6% chỉ tiêu lợi nhuận năm.

### **Gilimex chốt quyền trả cổ tức cổ phiếu tỷ lệ 15%**

Gilimex (HoSE: GIL) thông báo ngày 12/9 đăng ký cuối cùng lập danh sách cổ đông chia cổ tức cổ phiếu năm 2021 tỷ lệ 15%, cổ đông sở hữu 100 cổ phiếu được nhận thêm 15 cổ phiếu mới.

Công ty dự kiến phát hành thêm 9 triệu cổ phiếu, tăng vốn từ 600 tỷ đồng lên 690 tỷ đồng. Nguồn thực hiện từ lợi nhuận sau thuế chưa phân phối theo BCTC năm 2021 đã kiểm toán.

Năm nay, doanh nghiệp may lên kế hoạch doanh thu 4.000 tỷ đồng và lợi nhuận sau thuế 250 tỷ đồng, cùng giảm so với thực hiện 2021.

Nửa đầu năm, doanh thu đạt 2.692 tỷ đồng, thực hiện 67% kế hoạch năm và tăng 28% so với cùng kỳ; lãi sau thuế 223 tỷ đồng, thực hiện 89% kế hoạch năm và tăng 20%.

### **MWG dự kiến hoàn tất bán 20% cổ phần Bách Hóa Xanh vào quý I/2023, định giá 1,5 tỷ USD**

Theo *Reuters*, Đầu tư Thế giới Di động (HoSE: MWG) cho biết đã thuê tư vấn để bán 20% cổ phần chuỗi Bách Hóa Xanh. Một nguồn tin thân cận của tờ *Reuters* cho biết Bách Hóa Xanh hiện đang được định giá 1,5 tỷ USD. "Chúng tôi đã chọn một công ty tư vấn và đang làm việc chặt chẽ để chuẩn bị các tài liệu cần thiết cho thương vụ", người công bố thông tin của MWG nói với Reuters.

"Thương vụ dự kiến sẽ hoàn tất vào quý đầu tiên của năm 2023", người công bố thông tin của MWG cho biết, đồng thời từ chối bình luận về định giá và các chi tiết khác vì lý do giữ bí mật.

# THỐNG KÊ THỊ TRƯỜNG

## Thống kê giao dịch khớp lệnh

### TOP 5 TÁC ĐỘNG TĂNG INDEX

HOSE			
Mã CK	Đóng cửa (VND)	Thay đổi %	Tác động %
VHM	61,000	2.18%	0.11%
GVR	25,450	5.38%	0.10%
VIC	65,900	1.54%	0.08%
VPB	31,950	1.75%	0.05%
CTG	28,700	1.77%	0.05%

HNX			
Mã CK	Đóng cửa (VND)	Thay đổi %	Tác động %
THD	57,500	1.77%	0.10%
HUT	30,200	3.07%	0.09%
HTP	43,000	7.50%	0.08%
VCS	80,300	1.65%	0.06%
API	54,700	9.84%	0.05%

### TOP 5 TÁC ĐỘNG GIẢM INDEX

HOSE			
Mã CK	Đóng cửa (VND)	Thay đổi %	Tác động %
GAS	116,500	-0.68%	-0.03%
VGC	68,800	-1.71%	-0.01%
FLC	4,490	-6.85%	0.00%
CMG	61,900	-3.28%	0.00%
PVD	21,000	-1.41%	0.00%

HNX			
Mã CK	Đóng cửa (VND)	Thay đổi %	Tác động %
IDC	66,300	-1.78%	-0.11%
SHS	13,800	-2.13%	-0.07%
DTK	12,000	-2.44%	-0.06%
PVS	27,500	-1.43%	-0.05%
NVB	26,300	-1.13%	-0.05%

### TOP 5 KHỐI LƯỢNG KHỚP LỆNH

HOSE			
Mã CK	Đóng cửa (VND)	Thay đổi %	KL KL (cp)
FLC	4,490	-6.85%	24,200,500
VND	22,950	1.55%	20,642,700
HPG	23,850	1.49%	18,259,100
VPB	31,950	1.75%	17,456,000
NKG	22,500	2.51%	16,966,700

HNX			
Mã CK	Đóng cửa (VND)	Thay đổi %	KL KL (cp)
SHS	13,800	-2.13%	13,202,196
PVS	27,500	-1.43%	7,418,386
HUT	30,200	3.07%	5,704,396
TVC	10,000	6.38%	4,529,305
KLF	3,100	-3.13%	3,346,550

### TOP 5 GIÁ TRỊ KHỚP LỆNH

HOSE			
Mã CK	Đóng cửa (VND)	Thay đổi %	GT KL (tỷ VND)
VPB	31,950	1.75%	559.0
VND	22,950	1.55%	475.7
HPG	23,850	1.49%	434.3
DGC	98,400	3.69%	430.9
NKG	22,500	2.51%	380.0

HNX			
Mã CK	Đóng cửa (VND)	Thay đổi %	GT KL (tỷ VND)
IDC	66,300	-1.78%	216.6
PVS	27,500	-1.43%	206.2
SHS	13,800	-2.13%	185.0
HUT	30,200	3.07%	172.1
CEO	33,400	0.30%	110.3

## Thống kê giao dịch thỏa thuận

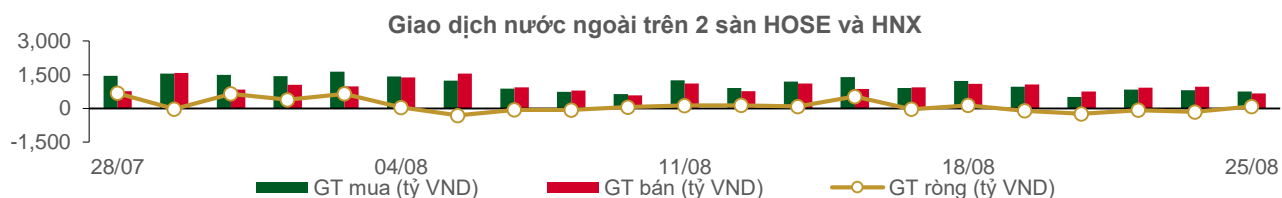
### TOP 5 GIAO DỊCH THỎA THUẬN

HOSE		
Mã CK	KL thỏa thuận (cp)	GT thỏa thuận (tỷ VND)
VHM	5,506,000	328.71
EIB	8,990,000	269.70
MSB	11,835,000	216.69
HDB	3,972,251	102.62
SHB	6,030,000	94.84

HNX		
Mã CK	KL thỏa thuận (cp)	GT thỏa thuận (tỷ VND)
GKM	270,000	9.99
TDT	400,000	4.00
EVS	72,700	1.77
VCS	14,800	1.05
BNA	42,900	0.95

## Thống kê giao dịch khối ngoại

Sàn GD	KL nước ngoài mua (tr. cp)	GT nước ngoài mua (tỷ VND)	KL nước ngoài bán (tr. cp)	GT nước ngoài bán (tỷ VND)	KL mua/bán ròng (tr. cp)	GT mua/bán ròng (tỷ VND)
HOSE	31.01	751.49	27.59	660.97	3.42	90.51
HNX	0.24	5.99	0.51	9.18	(0.28)	(3.19)
<b>Tổng 2 sàn</b>	<b>31.25</b>	<b>757.48</b>	<b>28.11</b>	<b>670.15</b>	<b>3.14</b>	<b>87.32</b>



### TOP 5 MUA NHIỀU CỦA KHỐI NGOẠI

HOSE			
Mã CK	Đóng cửa (VND)	KL mua (cp)	GT mua (tỷ VND)
VNM	77,900	1,158,000	90.06
MSN	112,800	559,600	62.63
FUEKIV30	8,500	5,727,800	48.98
E1VFN30	22,200	1,753,300	38.87
CTG	28,700	1,353,300	38.45

HNX			
Mã CK	Đóng cửa (VND)	KL mua (cp)	GT mua (tỷ VND)
TNG	27,700	90,100	2.52
VCS	80,300	17,900	1.42
PVG	12,300	52,500	0.63
PVS	27,500	14,500	0.40
TVC	10,000	20,000	0.19

### TOP 5 BÁN NHIỀU CỦA KHỐI NGOẠI

HOSE			
Mã CK	Đóng cửa (VND)	KL bán (cp)	GT bán (tỷ VND)
PHR	69,600	776,000	54.47
NVL	83,600	629,600	52.72
FUEKIV30	8,500	5,725,000	48.96
E1VFN30	22,200	1,700,400	37.70
HPG	23,850	1,259,100	29.89

HNX			
Mã CK	Đóng cửa (VND)	KL bán (cp)	GT bán (tỷ VND)
SHS	13,800	201,000	2.85
PVI	48,600	29,800	1.44
TNG	27,700	50,000	1.40
VCS	80,300	14,747	1.17
SD5	9,700	113,530	1.10

### TOP 5 MUA RÒNG CỦA KHỐI NGOẠI

HOSE			
Mã CK	Đóng cửa (VND)	KL ròng (cp)	GT ròng (tỷ VND)
VNM	77,900	977,400	76.03
MSN	112,800	548,600	61.40
CTG	28,700	1,125,900	32.02
SHB	15,950	1,867,600	29.74
PVD	21,000	1,280,100	27.30

HNX			
Mã CK	Đóng cửa (VND)	KL ròng (cp)	GT ròng (tỷ VND)
TNG	27,700	40,100	1.12
PVG	12,300	52,500	0.63
VCS	80,300	3,153	0.26
TVC	10,000	19,900	0.19
IDC	66,300	2,000	0.13

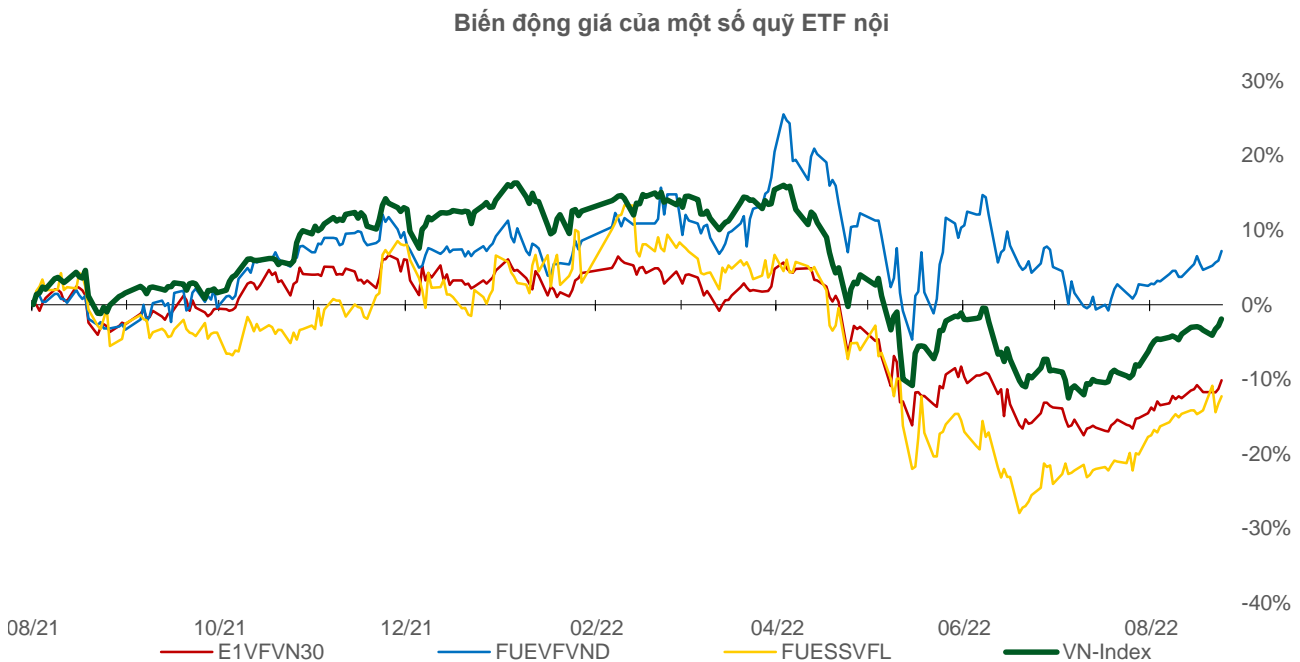
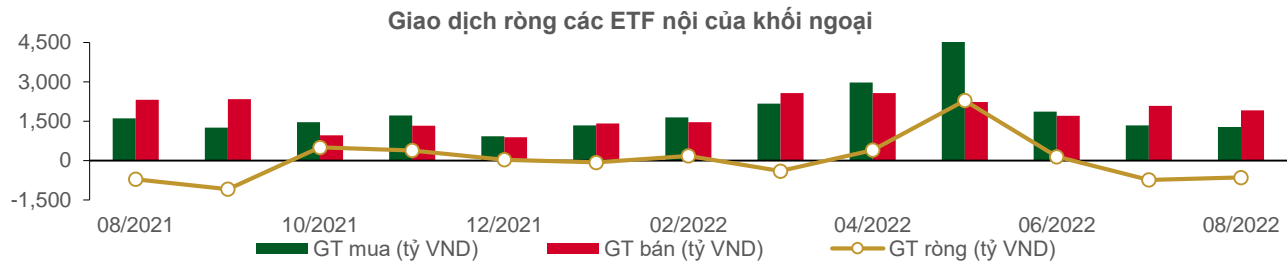
### TOP 5 BÁN RÒNG CỦA KHỐI NGOẠI

HOSE			
Mã CK	Đóng cửa (VND)	KL ròng (cp)	GT ròng (tỷ VND)
PHR	69,600	(762,400)	(53.51)
NVL	83,600	(519,100)	(43.50)
VGC	68,800	(340,800)	(23.55)
BVH	57,000	(351,500)	(20.06)
TLG	58,500	(295,400)	(17.04)

HNX			
Mã CK	Đóng cửa (VND)	KL ròng (cp)	GT ròng (tỷ VND)
SHS	13,800	(192,600)	(2.74)
PVI	48,600	(27,500)	(1.33)
SD5	9,700	(112,530)	(1.09)
KLF	3,100	(58,000)	(0.18)
PVS	27,500	(5,500)	(0.16)

## Thống kê giao dịch các chứng chỉ quỹ ETF nội

THỐNG KÊ GIÁ					MUA BÁN CỦA KHỐI NGOẠI			
Mã CK	Đóng cửa VND	Thay đổi (%)	KLGD (cp)	GTGD (tỷ VND)	Mã CK	GT mua (tỷ VND)	GT bán (tỷ VND)	GT ròng (tỷ VND)
E1VFN30	22,200	1.3%	1,788,700	39.65	E1VFN30	38.87	37.70	1.17
FUEMAV30	15,400	1.0%	19,400	0.30	FUEMAV30	0.26	0.29	(0.03)
FUESSV30	16,200	0.9%	7,400	0.12	FUESSV30	0.10	0.08	0.02
FUESSV50	20,000	1.2%	3,700	0.07	FUESSV50	0.00	0.00	0.00
FUESSVFL	18,500	1.1%	72,400	1.32	FUESSVFL	0.01	1.09	(1.08)
FUEVFN30	27,550	1.2%	300,100	8.26	FUEVFN30	4.56	1.43	3.14
FUEVN100	17,000	1.8%	59,200	0.99	FUEVN100	0.84	0.71	0.12
FUEIP100	9,460	1.1%	51,400	0.48	FUEIP100	0.00	0.00	0.00
FUEKIV30	8,500	0.8%	5,754,000	49.21	FUEKIV30	48.98	48.96	0.02
<b>Tổng cộng</b>			<b>8,056,300</b>	<b>100.41</b>	<b>Tổng cộng</b>	<b>93.62</b>	<b>90.26</b>	<b>3.37</b>



## Thông kê giao dịch chứng quyền có bảo đảm

Mã chứng quyền (*)	Giá đóng cửa (VND)	Thay đổi (%)	KL chứng quyền khớp lệnh	Số ngày tới hạn	Giá CKCS (VND)	Giá chứng quyền mua lý thuyết (VND) (**)	Chênh lệch so với giá đóng cửa (VND)	Giá thực hiện quyền (VND)	Tỷ lệ chuyển đổi n:1	Ngày đáo hạn
CACB2201	120	9.1%	1,310	26	25,000	11	(109)	28,420	3.2	20/09/2022
CACB2203	600	3.5%	14,710	55	25,000	240	(360)	26,420	2.4	19/10/2022
CACB2204	1,230	6.0%	14,990	74	25,000	557	(673)	26,020	1.6	07/11/2022
CACB2205	2,350	0.0%	13,240	109	25,000	1,090	(1,260)	24,000	2.0	12/12/2022
CFPT2201	680	-5.6%	18,260	26	86,300	428	(252)	86,490	6.5	20/09/2022
CFPT2204	1,300	4.0%	25,310	104	86,300	714	(586)	86,490	8.2	07/12/2022
CFPT2205	1,110	-1.8%	3,390	141	86,300	787	(323)	91,930	5.9	13/01/2023
CFPT2206	1,920	1.6%	44,810	109	86,300	843	(1,077)	90,940	4.9	12/12/2022
CFPT2207	3,720	1.4%	117,710	109	86,300	2,382	(1,338)	74,140	5.9	12/12/2022
CHDB2201	60	0.0%	6,960	27	26,450	13	(47)	31,000	5.0	21/09/2022
CHDB2204	70	0.0%	1,420	32	26,450	35	(35)	31,500	2.0	26/09/2022
CHDB2205	470	9.3%	2,250	56	26,450	253	(217)	27,110	5.0	20/10/2022
CHDB2206	360	2.9%	1,140	131	26,450	144	(216)	30,000	8.0	03/01/2023
CHDB2207	1,630	5.8%	1,370	104	26,450	1,079	(551)	24,500	3.0	07/12/2022
CHDB2208	1,390	0.0%	340	215	26,450	894	(496)	24,000	5.0	28/03/2023
CHPG2201	40	0.0%	160,070	57	23,850	0	(40)	37,570	7.6	21/10/2022
CHPG2202	30	0.0%	19,640	27	23,850	0	(30)	40,760	7.6	21/09/2022
CHPG2203	20	-33.3%	16,970	26	23,850	0	(20)	38,960	3.0	20/09/2022
CHPG2207	30	0.0%	910	32	23,850	0	(30)	38,960	2.3	26/09/2022
CHPG2208	170	0.0%	9,030	43	23,850	9	(161)	30,260	3.8	07/10/2022
CHPG2210	70	16.7%	6,250	56	23,850	0	(70)	36,140	6.1	20/10/2022
CHPG2211	120	0.0%	24,280	55	23,850	3	(117)	33,660	3.0	19/10/2022
CHPG2212	330	6.5%	86,870	124	23,850	99	(231)	27,830	7.6	27/12/2022
CHPG2213	930	6.9%	78,280	67	23,850	254	(676)	26,480	2.3	31/10/2022
CHPG2214	320	-3.0%	63,120	131	23,850	83	(237)	28,740	7.6	03/01/2023
CHPG2215	650	1.6%	156,370	215	23,850	320	(330)	23,000	10.0	28/03/2023
CHPG2216	2,610	4.4%	68,610	123	23,850	1,776	(834)	19,000	3.0	26/12/2022
CHPG2217	2,360	5.4%	58,610	123	23,850	788	(1,572)	25,000	2.0	26/12/2022
CKDH2201	20	-33.3%	3,470	41	38,200	0	(20)	55,990	7.3	05/10/2022
CKDH2205	30	0.0%	960	32	38,200	0	(30)	52,700	2.7	26/09/2022
CKDH2206	20	-33.3%	16,630	26	38,200	1	(19)	48,160	7.3	20/09/2022
CKDH2207	410	-6.8%	1,000	74	38,200	135	(275)	45,430	3.6	07/11/2022
CKDH2208	1,510	1.3%	16,760	104	38,200	949	(561)	35,890	4.5	07/12/2022
CKDH2209	1,280	2.4%	14,310	215	38,200	735	(545)	36,340	7.3	28/03/2023
CKDH2210	1,670	5.0%	44,770	123	38,200	732	(938)	39,000	4.0	26/12/2022
CMBB2201	420	-17.7%	36,920	26	23,650	290	(130)	24,580	1.7	20/09/2022
CMBB2203	70	0.0%	1,160	32	23,650	7	(63)	29,580	1.7	26/09/2022
CMBB2204	890	-2.2%	9,870	74	23,650	406	(484)	25,830	1.7	07/11/2022
CMBB2205	1,030	3.0%	34,590	67	23,650	256	(774)	26,670	1.7	31/10/2022
CMBB2206	680	4.6%	21,330	39	23,650	628	(52)	18,520	8.3	03/10/2022
CMBB2207	740	4.2%	11,910	131	23,650	565	(175)	19,550	8.3	03/01/2023
CMBB2208	2,310	3.1%	34,270	123	23,650	1,512	(798)	22,500	1.7	26/12/2022
CMSN2201	40	-20.0%	25,410	27	112,800	9	(31)	140,690	16.6	21/09/2022
CMSN2202	280	-3.5%	36,680	43	112,800	252	(28)	126,620	8.3	07/10/2022
CMSN2204	1,060	1.9%	18,480	74	112,800	755	(305)	115,650	9.9	07/11/2022
CMSN2205	910	-3.2%	40	124	112,800	567	(343)	113,150	19.9	27/12/2022
CMSN2206	570	-3.4%	19,980	131	112,800	257	(313)	132,360	19.9	03/01/2023
CMSN2207	1,340	0.0%	0	137	112,800	653	(687)	128,060	9.9	09/01/2023
CMSN2208	1,070	-0.9%	4,620	43	112,800	782	(288)	104,230	14.9	07/10/2022
CMSN2209	1,150	-8.7%	820	215	112,800	800	(350)	111,410	19.9	28/03/2023
CMSN2210	1,220	0.0%	4,150	141	112,800	1,354	134	116,000	8.0	13/01/2023
CMWG2201	880	20.6%	62,650	26	68,400	671	(209)	66,860	5.0	20/09/2022



CMWG2203	220	10.0%	8,590	32	68,400	284	64	73,570	3.5	26/09/2022
CMWG2204	630	8.6%	59,540	43	68,400	359	(271)	72,080	5.0	07/10/2022
CMWG2205	670	13.6%	54,830	74	68,400	279	(391)	77,300	5.0	07/11/2022
CMWG2206	1,170	10.4%	470	137	68,400	188	(982)	88,060	5.0	09/01/2023
CMWG2207	950	13.1%	7,100	74	68,400	339	(611)	74,570	6.0	07/11/2022
CMWG2208	3,070	11.6%	60,990	123	68,400	1,088	(1,982)	63,000	8.0	26/12/2022
CNVL2201	160	6.7%	63,960	41	83,600	11	(149)	93,980	20.0	05/10/2022
CNVL2203	250	13.6%	8,590	32	83,600	41	(209)	92,500	5.0	26/09/2022
CNVL2204	230	0.0%	0	26	83,600	73	(157)	86,000	16.0	20/09/2022
CNVL2205	910	4.6%	450	124	83,600	369	(541)	81,890	16.0	27/12/2022
CNVL2206	940	16.1%	110	131	83,600	309	(631)	84,000	16.0	03/01/2023
CNVL2207	1,320	6.5%	10	137	83,600	507	(813)	84,000	10.0	09/01/2023
CNVL2208	1,290	5.7%	10	215	83,600	546	(744)	80,000	16.0	28/03/2023
CPDR2201	40	-33.3%	35,360	41	56,700	0	(40)	83,080	3.7	05/10/2022
CPDR2203	80	-11.1%	10	26	56,700	7	(73)	66,000	10.0	20/09/2022
CPDR2204	540	1.9%	1,540	131	56,700	247	(293)	57,980	16.0	03/01/2023
CPDR2205	860	4.9%	680	215	56,700	493	(367)	53,000	16.0	28/03/2023
CPNJ2201	2,880	-3.4%	7,920	26	116,600	2,841	(39)	94,470	7.9	20/09/2022
CPNJ2202	790	-1.3%	5,350	39	116,600	728	(62)	99,480	24.9	03/10/2022
CPNJ2203	750	-3.9%	8,070	131	116,600	611	(139)	109,430	24.9	03/01/2023
CPNJ2204	1,190	-3.3%	450	137	116,600	380	(810)	142,260	9.9	09/01/2023
CPNJ2205	970	0.0%	0	141	116,600	1,188	218	129,000	6.0	13/01/2023
CPOW2202	180	0.0%	10,010	82	14,100	63	(117)	18,000	5.0	15/11/2022
CPOW2203	30	-25.0%	63,340	11	14,100	34	4	15,700	2.0	05/09/2022
CPOW2204	730	-1.4%	28,900	215	14,100	465	(265)	13,980	5.0	28/03/2023
CPOW2205	1,590	1.3%	5,650	141	14,100	1,917	327	13,900	1.0	13/01/2023
CSTB2201	80	-11.1%	16,620	27	25,650	32	(48)	29,890	5.0	21/09/2022
CSTB2202	180	0.0%	9,080	26	25,650	93	(87)	29,500	2.0	20/09/2022
CSTB2206	30	-25.0%	7,700	32	25,650	1	(29)	37,500	2.0	26/09/2022
CSTB2208	260	0.0%	40	56	25,650	93	(167)	30,110	5.0	20/10/2022
CSTB2209	450	-4.3%	480	55	25,650	77	(373)	32,000	3.0	19/10/2022
CSTB2210	790	2.6%	19,040	74	25,650	521	(269)	28,500	2.0	07/11/2022
CSTB2211	660	0.0%	45,710	124	25,650	496	(164)	23,330	8.0	27/12/2022
CSTB2212	1,490	-2.0%	61,860	67	25,650	912	(578)	26,000	2.0	31/10/2022
CSTB2213	650	1.6%	7,450	131	25,650	426	(224)	24,440	8.0	03/01/2023
CSTB2214	2,690	0.8%	2,720	137	25,650	2,152	(538)	23,000	2.0	09/01/2023
CSTB2215	1,450	2.1%	14,880	215	25,650	1,091	(359)	22,220	5.0	28/03/2023
CTCB2201	30	0.0%	640	26	39,550	0	(30)	55,000	4.0	20/09/2022
CTCB2204	300	0.0%	0	43	39,550	56	(244)	45,000	5.0	07/10/2022
CTCB2205	400	11.1%	10	55	39,550	50	(350)	46,500	5.0	19/10/2022
CTCB2206	580	-9.4%	19,200	74	39,550	239	(341)	43,500	4.0	07/11/2022
CTCB2207	1,000	1.0%	1,830	141	39,550	654	(346)	43,000	3.0	13/01/2023
CTCB2208	3,160	4.0%	9,430	123	39,550	1,445	(1,715)	40,000	2.0	26/12/2022
CTCB2209	3,850	6.1%	27,970	123	39,550	2,209	(1,641)	34,000	3.0	26/12/2022
CTPB2201	30	50.0%	23,990	26	28,800	0	(30)	42,000	4.0	20/09/2022
CTPB2203	700	2.9%	1,060	64	28,800	613	(87)	23,000	10.0	28/10/2022
CTPB2204	850	2.4%	57,650	215	28,800	667	(183)	23,890	10.0	28/03/2023
CVHM2201	10	-50.0%	9,020	27	61,000	0	(10)	85,190	15.5	21/09/2022
CVHM2202	30	0.0%	2,930	26	61,000	0	(30)	90,360	7.8	20/09/2022
CVHM2206	30	0.0%	2,300	32	61,000	0	(30)	83,560	4.9	26/09/2022
CVHM2207	320	10.3%	32,610	55	61,000	26	(294)	70,930	7.8	19/10/2022
CVHM2208	520	13.0%	19,910	74	61,000	120	(400)	67,040	7.8	07/11/2022
CVHM2209	350	9.4%	166,200	124	61,000	69	(281)	69,980	15.5	27/12/2022
CVHM2210	250	8.7%	63,900	131	61,000	12	(238)	80,000	16.0	03/01/2023
CVHM2211	680	4.6%	16,940	215	61,000	227	(453)	65,000	16.0	28/03/2023
CVHM2212	2,240	9.3%	20,490	109	61,000	413	(1,827)	65,000	5.0	12/12/2022
CVIC2201	20	-50.0%	18,160	27	65,900	0	(20)	103,980	16.0	21/09/2022
CVIC2203	100	-9.1%	3,640	43	65,900	0	(100)	86,000	10.0	07/10/2022
CVIC2205	110	22.2%	144,560	56	65,900	1	(109)	86,670	16.0	20/10/2022
CVIC2206	150	7.1%	1,100	25	65,900	0	(150)	82,500	10.0	19/09/2022

CVJC2202	20	-33.3%	140	26	123,400	0	(20)	156,790	20.0	20/09/2022
CVJC2203	770	1.3%	9,470	124	123,400	249	(521)	131,130	20.0	27/12/2022
CVJC2204	1,010	-1.0%	34,930	215	123,400	336	(674)	133,980	20.0	28/03/2023
CVNM2201	150	7.1%	1,990	27	77,900	14	(136)	85,600	15.2	21/09/2022
CVNM2204	860	-1.2%	71,090	43	77,900	817	(43)	70,600	9.7	07/10/2022
CVNM2205	560	3.7%	220	56	77,900	224	(336)	77,370	15.5	20/10/2022
CVNM2206	870	2.4%	400	55	77,900	395	(475)	77,370	8.7	19/10/2022
CVNM2207	1,340	2.3%	13,110	215	77,900	796	(544)	68,670	15.5	28/03/2023
CVPB2201	100	11.1%	65,760	26	31,950	17	(83)	37,000	5.0	20/09/2022
CVPB2204	410	0.0%	2,150	82	31,950	175	(235)	30,890	16.0	15/11/2022
CVPB2205	180	12.5%	5,530	25	31,950	14	(166)	37,500	4.0	19/09/2022
CVPB2206	810	11.0%	11,060	74	31,950	207	(603)	38,000	2.0	07/11/2022
CVPB2207	1,340	3.9%	29,980	141	31,950	1,256	(84)	33,000	2.0	13/01/2023
CVPB2208	2,240	4.2%	25,620	109	31,950	1,667	(573)	28,000	3.0	12/12/2022
CVRE2201	50	0.0%	60,130	26	29,200	24	(26)	34,000	4.0	20/09/2022
CVRE2204	170	-37.0%	5,870	43	29,200	79	(91)	33,000	5.0	07/10/2022
CVRE2206	210	5.0%	20	56	29,200	43	(167)	35,560	5.0	20/10/2022
CVRE2207	190	11.8%	330	56	29,200	62	(128)	33,330	8.0	20/10/2022
CVRE2208	1,000	13.6%	1,530	74	29,200	513	(487)	32,000	2.0	07/11/2022
CVRE2209	490	14.0%	590	124	29,200	250	(240)	30,890	8.0	27/12/2022
CVRE2210	1,120	7.7%	4,270	104	29,200	668	(452)	28,800	4.0	07/12/2022
CVRE2211	790	4.0%	21,350	215	29,200	472	(318)	28,890	8.0	28/03/2023
CVRE2212	1,110	3.7%	3,860	141	29,200	1,274	164	30,000	2.0	13/01/2023

(\*) Tất cả đều là chứng quyền mua, thực hiện kiểu Châu Âu và phương thức thanh toán thực hiện chứng quyền bằng tiền

(\*\*) PHS định giá theo mô hình Black-Scholes

## DANH MỤC CỔ PHIẾU PHÂN TÍCH

Mã CK	Sàn	Thị giá	Giá hợp lý *	Ngày ra báo cáo	LNST 2022F (tỷ VND)	PE forward	PB forward
<a href="#">GAS</a> (New)	HOSE	116,500	136,100	24/08/2022	18,193	14.3	4.0
<a href="#">VIB</a> (New)	HOSE	25,700	42,800	12/08/2022	7,918	11.4	2.8
<a href="#">SHB</a> (New)	HOSE	15,950	30,300	03/08/2022	9,583	8.5	1.8
<a href="#">PVT</a> (New)	HOSE	22,200	32,000	25/07/2022	996	10.4	1.5
<a href="#">OCB</a> (New)	HOSE	17,900	33,000	11/07/2022	4,892	9.2	1.7
<a href="#">VPB</a>	HOSE	31,950	53,200	11/07/2022	19,558	12.3	2.4
<a href="#">TCB</a>	HOSE	39,550	65,700	11/07/2022	22,735	10.2	2.0
<a href="#">MBB</a>	HOSE	23,650	36,800	11/07/2022	17,241	8.1	1.8
<a href="#">VCB</a>	HOSE	82,000	126,500	11/07/2022	26,600	17.6	3.6
<a href="#">BID</a>	HOSE	39,300	43,900	11/07/2022	14,485	15.3	2.2
<a href="#">CTG</a>	HOSE	28,700	37,100	11/07/2022	15,100	11.8	1.7
<a href="#">ACB</a>	HOSE	25,000	36,800	11/07/2022	17,241	8.0	1.8
<a href="#">HDB</a>	HOSE	26,450	36,100	11/07/2022	8,189	9.9	1.9
<a href="#">TPB</a>	HOSE	28,800	36,300	11/07/2022	5,828	9.9	1.8
<a href="#">LPB</a>	HOSE	15,950	20,100	11/07/2022	3,730	8.1	1.3
<a href="#">MSB</a>	HOSE	19,200	29,500	11/07/2022	4,858	9.3	1.4
<a href="#">BVH</a>	HOSE	57,000	82,700	11/07/2022	2,920	22.1	2.6
<a href="#">PVI</a>	HNX	48,600	59,680	11/07/2022	1,031	13.6	1.7
<a href="#">BMI</a>	HOSE	30,800	42,000	11/07/2022	267	14.3	1.5
<a href="#">KBC</a>	HOSE	37,800	55,000	11/07/2022	4,503	13.8	1.7
<a href="#">GVR</a>	HOSE	25,450	32,100	11/07/2022	5,812	27.6	2.3
<a href="#">LHG</a>	HOSE	40,450	88,000	11/07/2022	599	7.3	2.3
<a href="#">POW</a>	HOSE	14,100	15,400	11/07/2022	2,913	14.0	1.0
<a href="#">PPC</a>	HOSE	17,750	21,000	11/07/2022	320	14.5	1.4

<a href="#">NT2</a>	HOSE	25,800	27,500	11/07/2022	692	11.4	1.8
<a href="#">GEG</a>	HOSE	22,500	22,400	11/07/2022	528	16.2	1.7
<a href="#">REE</a>	HOSE	85,200	84,700	11/07/2022	2,873	12.4	1.3
<a href="#">GMD</a>	HOSE	52,700	61,600	11/07/2022	819	22.7	2.6
<a href="#">FPT</a>	HOSE	86,300	125,100	11/07/2022	6,053	32.2	6.5
<a href="#">CTR</a>	HOSE	75,900	84,500	11/07/2022	394	24.5	6.2
<a href="#">HPG</a>	HOSE	23,850	45,400	11/07/2022	27,883	10.6	2.4
<a href="#">HSG</a>	HOSE	21,900	23,400	11/07/2022	2,842	4.1	1.1
<a href="#">SMC</a>	HOSE	20,100	25,400	11/07/2022	996	1.6	0.7
<a href="#">NKG</a>	HOSE	22,500	22,500	11/07/2022	1,373	3.6	0.7
<a href="#">BMP</a>	HOSE	63,500	62,500	11/07/2022	422	12.1	2.1
<a href="#">CTD</a>	HOSE	71,800	54,100	11/07/2022	99	6.0	0.4
<a href="#">TNH</a>	HOSE	41,600	50,000	11/07/2022	154	13.5	2.3
<a href="#">TRA</a>	HOSE	86,500	124,200	11/07/2022	296	17.4	3.4
<a href="#">IMP</a>	HOSE	62,500	70,200	11/07/2022	230	20.4	2.4
<a href="#">DHG</a>	HOSE	93,300	118,500	11/07/2022	813	19.1	3.8
<a href="#">STK</a>	HOSE	43,900	76,200	11/07/2022	300	18.0	3.4
<a href="#">TCM</a>	HOSE	47,500	64,400	11/07/2022	264	20.0	3.0
<a href="#">VRE</a>	HOSE	29,200	40,720	11/07/2022	2,604	35.6	2.9
<a href="#">KDH</a>	HOSE	38,200	55,700	11/07/2022	1,363	25.4	3.4
<a href="#">NLG</a>	HOSE	43,500	64,800	11/07/2022	1,386	16.6	2.4
<a href="#">VHM</a>	HOSE	61,000	110,600	11/07/2022	33,671	14.3	3.3
<a href="#">MSN</a>	HOSE	112,800	164,800	11/07/2022	8,969	28.6	5.8
<a href="#">VNM</a>	HOSE	77,900	100,900	11/07/2022	9,703	22.0	5.9
<a href="#">KDC</a>	HOSE	67,000	65,000	11/07/2022	709	24.0	2.8
<a href="#">SAB</a>	HOSE	187,500	169,500	11/07/2022	4,398	26.0	4.7
<a href="#">DBC</a>	HOSE	27,950	29,200	11/07/2022	473	14.2	1.0
<a href="#">BAF</a>	HOSE	29,250	41,300	11/07/2022	405	14.6	2.4
<a href="#">MPC</a>	UPCOM	46,279	53,400	11/07/2022	1,225	9.2	1.7
<a href="#">FMC</a>	HOSE	53,200	80,700	11/07/2022	385	13.7	3.3
<a href="#">ANV</a>	HOSE	53,900	50,300	11/07/2022	258	25.8	2.7
<a href="#">VHC</a>	HOSE	89,100	120,600	11/07/2022	1,644	13.5	3.1
<a href="#">MWG</a>	HOSE	68,400	90,800	11/07/2022	6,512	20.4	5.1
<a href="#">PNJ</a>	HOSE	116,600	138,700	11/07/2022	1,736	19.4	4.6
<a href="#">FRT</a>	HOSE	89,100	115,000	11/07/2022	693	19.7	6.0
<a href="#">DGW</a>	HOSE	72,800	82,000	11/07/2022	805	16.7	5.4
<a href="#">PET</a>	HOSE	41,350	45,400	11/07/2022	303	13.9	2.3
<a href="#">BSR</a>	UPCOM	26,094	32,300	11/07/2022	9,749	10.2	2.1
<a href="#">PLX</a>	HOSE	43,900	53,900	11/07/2022	3,088	15.6	2.6

Nguồn: PHS

\* Giá hợp lý chưa điều chỉnh các quyền thực hiện sau ngày báo cáo

### **Đảm bảo phân tích**

Báo cáo được thực hiện bởi Phạm Quang Chương, chuyên viên phân tích – Công ty Cổ phần Chứng khoán Phú Hưng. Mỗi nhân viên phụ trách về phân tích, chiến lược hay nghiên cứu chịu trách nhiệm cho sự chuẩn bị và nội dung của tất cả các phần có trong bản báo cáo nghiên cứu này đảm bảo rằng, tất cả các ý kiến của những người phân tích, chiến lược hay nghiên cứu đều phản ánh trung thực và chính xác ý kiến cá nhân của họ về những vấn đề trong bản báo cáo. Mỗi nhân viên phân tích, chiến lược hay nghiên cứu đảm bảo rằng họ không được hưởng bất cứ khoản chi trả nào trong quá khứ, hiện tại cũng như tương lai liên quan đến các khuyến cáo hay ý kiến thể hiện trong bản báo cáo này.

### **Định nghĩa xếp loại**

Mua = cao hơn thị trường nội địa trên 10%

Giữ = bằng thị trường nội địa với tỷ lệ từ +10% ~ -10%

Bán = thấp hơn thị trường nội địa dưới 10%

Không đánh giá = cổ phiếu không được xếp loại trong Phú Hưng hoặc chưa niêm yết

Biểu hiện được xác định bằng tổng thu hồi trong 12 tháng (gồm cả cổ tức).

### **Miễn trách**

Thông tin này được tổng hợp từ các nguồn mà chúng tôi cho rằng đáng tin cậy, nhưng chúng tôi không chịu trách nhiệm về sự hoàn chỉnh hay tính chính xác của nó. Đây không phải là bản chào hàng hay sự nài khẩn mua của bất cứ cổ phiếu nào. Chứng khoán Phú Hưng và các chi nhánh và văn phòng và nhân viên của mình có thể có hoặc không có vị trí liên quan đến các cổ phiếu được nhắc tới ở đây. Chứng khoán Phú Hưng (hoặc chi nhánh) đôi khi có thể có đầu tư hoặc các dịch vụ khác hay thu hút đầu tư hoặc các hoạt động kinh doanh khác cho bất kỳ công ty nào được nhắc đến trong báo cáo này. Tất cả các ý kiến và dự đoán có trong báo cáo này được tạo thành từ các đánh giá của chúng tôi vào ngày này và có thể thay đổi không cần báo trước.

© Công ty Cổ phần Quản Lý Quỹ Phú Hưng (PHFM).

Tầng 21, Tòa nhà Phú Mỹ Hưng, 08 Hoàng Văn Thái, Phường Tân Phú, Quận 7, Tp. HCM

Điện thoại: (84-28) 5413 7991

Web: [www.phfm.vn](http://www.phfm.vn)