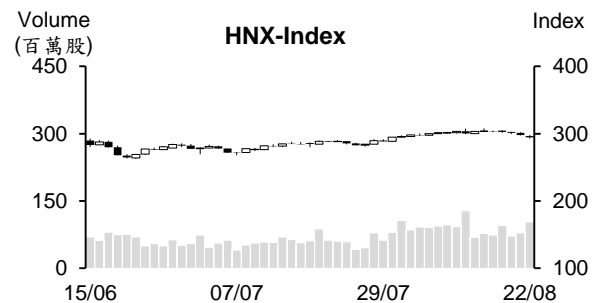
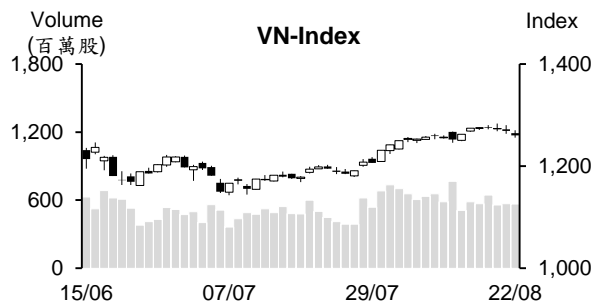


越股行情

22/08/2022	HOSE		VN30		HNX	
收盤價	1,260.43	-0.69%	1,285.45	-0.73%	294.73	-1.08%
成交股數 (百萬股)	619.45	1.95%	142.10	-12.48%	106.72	27.50%
撮合股數 (百萬股)	566.79	-0.25%	128.86	-16.44%	102.84	30.81%
與最近 20 日之平均比較	597.68	-5.17%	149.33	-13.70%	83.17	23.64%
成交值 (十億越盾)	14,838.92	-0.55%	4,925.85	-11.83%	2,163.60	30.75%
撮合成交值 (十億越盾)	13,139.88	-3.19%	4,294.76	-16.56%	2,075.13	36.09%
與最近 20 日之平均比較	13,567.84	-3.15%	4,750.60	-9.60%	1,613.79	28.59%
上漲家數	130	25%	3	10%	65	26%
下跌家數	326	62%	26	87%	125	50%
持平家數	70	13%	1	3%	59	24%



市場概況

周一越股以小黑作收。VN 指數在銀行、不動產及證券類股同步回落之拖累下已下挫。然部分零售、工業不動產、保險及畜牧股則逆勢上揚，成為盤勢的支撐，支持指數跌幅於盤末收窄。整體來看，HOSE 下跌檔數佔多 (62%)；HNX 指數也同步下挫。

技術分析

VN 指數連續三個交易日下跌，量能維持低於最近二十日平均成交量。指數已跌破 MA5 且波動幅度較大，顯示盤勢面臨修正壓力有所上升。然指數守穩在 MA20，以及均線仍向上，支持盤勢的回升維持不變，最近指數僅整理，1,246 點 (MA20) 或 1,212 點 (MA50) 為目前指數之支撐點；河內部分，HNX 指數連續五個交易日下跌且已回落至 MA20 之下，使盤勢面臨修正壓力上升，預期指數可能將回測 287 點 (MA50)。整體而言，盤勢將持續整理，操作上建議投資人可趁著盤勢震盪時進行調整投資部位，基本面佳、業績表現搶眼和吸引資金之股票為投資標的。

建議股名單: PDR (獲利了結)

觀察股名單: LHG, BVH

(請參考第 2 頁)

當日調整股名單

次號	股票代碼	評等	評等日	現時價格	買入區間	持股表現	目標價	預期獲利	停損價	預期損失	備註
1	PDR	獲利了結	23/08/22	56.1	54.2	3.5%	62	14.4%	51.6	-4.8%	信號轉弱。

次號	股票代碼	評等	評等日	現時價格	支撐/壓力	技術指標
1	LHG	觀察買進	23/08/22	38.8	43-45	LHG 在 37 點支撐附近出現“Bullish Engulfing”型 → 預期該股可能已測試成功支撐點 → 預期 LHG 將回升。
2	BVH	觀察買進	23/08/22	57	62	BVH 在 56 點支撐附近出現“Bullish Engulfing”型 → 預期該股可能已測試成功支撐點 → 預期 BVH 的上升通道將持續延續。

投資組合部位

次號	股票代碼	評等	評等日	現時價格	買入區間	持股表現	目標價	預期獲利	停損價	預期損失	備註
1	SAB	續抱	22/06/22	194	155	25.2%	200	29%	149	-3.9%	
2	VNM	加碼	22/07/22	73.7	73.2	0.7%	79.5	8.6%	71	-3%	

Tra 魚 (鯉魚) 出口呈現趨緩

據越南水產加工及出口協會 (VASEP) 之報告數據顯示，7 月 Tra 魚出口金額達 1.86 億美元，較 6 月和 4 月分別萎縮 13% 和 40%。中國為越南 Tra 魚的最大市場，佔整體 Tra 魚出口金額的 29.6%。冷凍 Tra 魚對中國的出口金額於今年 4 月創下 1.166 億美元後已於 7 月萎縮 58.8% 至 4,800 萬美元。然第一季出口大幅成長，支持今年前七個月其出口值仍較去年同期成長兩倍至 4.76 億美元。另外，7 月越南 Tra 魚對美國的出口金額亦由 4 月的 1.13 億美元萎縮 61% 至 4,400 萬美元。

VASEP 預期美國通膨上升，則為越南冷凍 Tra 魚出口之機會。然進口量仍較多，使今年最後四個月 Tra 魚的出口增幅將呈現趨緩。

橡膠價格回落至過去二十個月以來之最低

在東京商品交易所，從 8 月 9 日至今橡膠價格一路走跌且為最近二十個月以來之最低。在越南，從 8 月初至今，橡膠乳價格較 7 月底有所下跌。

據海關總局之統計數據顯示，7 月橡膠出口量及出口值較 6 月分別增加 4.6% 和 2.9% 至 19.6 萬噸和 3.19 億美元，但較去年同期分別萎縮 3.9% 和 5.7%。7 月橡膠的平均出口價格為每噸 1,623 美元，較今年 6 月和去年 7 月分別下跌 1.7% 和 1.8%。

7 月中國仍為越南橡膠的最大出口市場，佔越南橡膠出口量的 71.3%，其出口量及出口值較 6 月分別成長 4.8% 和 3.6% 至 14 萬噸和 2.201 億美元，較去年同期則分別萎縮 7.6% 和 10.3%。

汽油價格維持不變，柴油價格則調升 850 越盾

8 月 21 日財政部與工商部已發佈有關油品調整之通知。RON 95-III 和 E5 RON 92 汽油價格分別維持在每公升 24,660 越盾和 23,720 越盾。柴油與煤油價格則分別調升 850 越盾和 730 越盾至每公升 23,750 越盾和 24,050 越盾。重油價格維持在 16,540 越盾/公斤。

資料來源：Cafef、NDH

VPBank 註冊資本增加 22.377 兆越盾的方案已獲通過

越南國家銀行 (SBV) 已核准 VPBank (HoSE: VPB) 透過發行新股來將註冊資本增加 22.377 兆越盾 (最多) 之方案。

據 2022 年股東大會決議，銀行將分為兩次增資。公司將於第二季或第三季發放紅利股以將註冊資本由 45.056 兆越盾擴增至 67.434 兆越盾 (紅利股比率為 50%)。另外，銀行計畫私募發行給外國投資人 (發行比率為 15%) 以將外資持股率上限提升至 30%。新股將受一年轉讓之限制。在第二次增資完成後，VPB 註冊資本將擴增至 79.334 兆越盾，為銀行業之最高。

2022 年 VPBank 計畫稅前盈餘將成長 106.5%至 29.662 兆越盾，授信餘額將由 384.03 兆越盾擴至 518.4 兆越盾 (按照央行的訂定)，以及不良貸款率將低於 3%。另外，銀行計畫資產成長 27.4%至 697.413 兆越盾，存款及有價憑證將擴增 27.8%至 413.06 兆越盾。

Khang Dien 股份公司募集 8,000 億越盾的債券以補充資金給子公司

Khang Dien 房屋投資及經營股份公司 (HoSE: KDH) 董事會剛通過有關 8,000 億越盾之債券發行方案。預期發行時間最遲為第三季底，債券期限為三年，債券年利率為 12%。

籌資資金將投資國際諮詢有限公司。這家公司將投資 Binh Trung 不動產投資經營公司 (其註冊資本將擴增至 1.66 兆越盾)。

第三季 KDH 營收淨額萎縮 34%至 7,330 億越盾。其中，不動產轉讓對公司貢獻 7,180 億多越盾的營收。銷貨本及費用降低，推升淨利成長 25%至 3,320 億越盾。

今年前六個月營收淨額萎縮 55%至 8,750 億越盾 (僅達成年度計畫的 22%)，淨利亦同步下降 34%至 6,310 億越盾 (僅達成年度計畫的 44.7%)。

DIC Corp 呈上以每股 20,000 越盾之價格認銷 1.5 億股之方案

據營建投資發展股份公司 (DIC Corp, HoSE: DIG) 之公布，公司將於 9 月 14 日臨時股東大會上呈上有關以每股 20,000 越盾之價格認銷 1.5 億股之方案。預期 3 兆越盾之籌資資金將投資 Long Thanh 旅遊都市案件。預期公司在第三季至第四季進行認銷新股後，註冊資本將擴增至 7.598 兆越盾。

DIC Corp 計畫今年營收將成長 43.2%至 5 兆越盾，以及稅前盈餘將成長 48.2%至 1.9 兆越盾。然今年前六個月公司營收僅達成年度計畫的 21.9%，獲利僅達成年度計畫的 9.6%。第三季母公司稅後盈餘成長 50.1%至 794 億越盾。

資料來源：NDH

市場統計

撮合統計

推升指數的前五名股票

HOSE				HNX			
股票代碼	收盤價 (越盾)	漲跌 %	影響指數 %	股票代碼	收盤價 (VND)	漲跌 %	影響指數 %
BCM	85,600	7.00%	0.12%	IDC	63,700	1.92%	0.11%
MWG	66,500	3.74%	0.07%	PVI	48,800	2.95%	0.09%
SSB	32,500	4.00%	0.05%	HUT	29,100	2.83%	0.08%
BVH	57,000	2.15%	0.02%	NVB	26,500	1.92%	0.08%
HAG	12,400	6.44%	0.01%	IDJ	16,500	7.84%	0.06%

拖累指數的前五名股票

HOSE				HNX			
股票代碼	收盤價 (越盾)	漲跌 %	影響指數 %	股票代碼	收盤價 (越盾)	漲跌 %	影響指數 %
VIC	66,000	-2.80%	-0.14%	SHS	13,600	-7.48%	-0.25%
BID	38,450	-2.29%	-0.09%	CEO	32,000	-6.71%	-0.17%
VCB	80,000	-1.11%	-0.08%	PHP	16,400	-8.89%	-0.15%
VHM	59,400	-1.16%	-0.06%	THD	55,600	-2.28%	-0.13%
HPG	23,350	-1.68%	-0.05%	L14	108,000	-6.90%	-0.07%

前五名成交量

HOSE				HNX			
股票代碼	收盤價 (越盾)	漲跌 %	成交量 (股)	股票代碼	收盤價 (越盾)	漲跌 %	成交量 (千股)
HAG	12,400	6.44%	31,266,100	SHS	13,600	-7.48%	35,081,700
HPG	23,350	-1.68%	23,798,700	CEO	32,000	-6.71%	9,436,296
VND	22,200	-1.99%	19,927,200	PVS	26,700	-0.74%	8,642,725
SSI	24,700	-1.79%	16,747,900	IDC	63,700	1.92%	4,384,342
DIG	38,150	-6.27%	14,506,300	IDJ	16,500	7.84%	3,774,166

前五名成交值

HOSE				HNX			
股票代碼	收盤價 (越盾)	漲跌 %	成交值 (十億越盾)	股票代碼	收盤價 (越盾)	漲跌 %	成交值 (十億越盾)
DIG	38,150	-6.27%	566.5	SHS	13,600	-7.48%	487.0
HPG	23,350	-1.68%	558.6	CEO	32,000	-6.71%	310.1
VND	22,200	-1.99%	449.2	IDC	63,700	1.92%	277.6
VPB	31,250	0.00%	418.5	PVS	26,700	-0.74%	233.5
SSI	24,700	-1.79%	418.1	HUT	29,100	2.83%	86.1

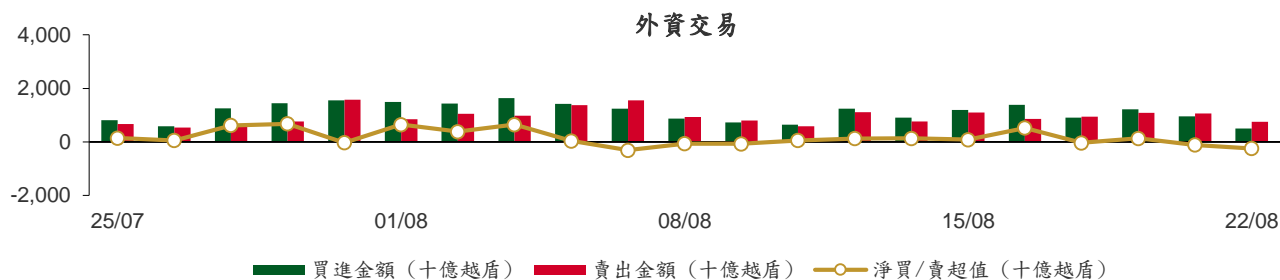
議價交易

前五名股

HOSE			HNX		
股票代碼	成交量 (股)	成交值 (十億越盾)	股票代碼	成交量 (股)	成交值 (十億越盾)
VSC	15,351,000	559.41	GKM	445,000	19.80
NVL	2,917,000	235.46	HHC	221,300	18.77
TCB	3,726,000	137.86	EID	720,000	16.49
CTF	3,336,000	70.72	HUT	575,000	14.66
HDB	2,521,000	66.18	AMV	1,193,200	8.83

外資交易行情 (股票)

證交所	買進成交量 (百萬股)	買進金額 (十億越盾)	賣出成交量 (百萬股)	賣出金額 (十億越盾)	淨買/賣成 交易 (百萬股)	淨買/賣超值 (十億越盾)
HOSE	17.66	500.68	34.32	729.54	(16.65)	(228.86)
HNX	0.30	6.44	0.92	20.55	(0.62)	(14.11)
總計	17.97	507.12	35.24	750.09	(17.27)	(242.97)



前五名買進

HOSE				HNX			
股票代碼	收盤價 (越盾)	成交量 (股)	成交值 (十億越盾)	股票代碼	收盤價 (越盾)	成交量 (股)	成交值 (十億越盾)
MSN	111,800	637,400	71.62	PVS	26,700	100,000	2.73
VNM	73,700	777,900	57.72	TNG	26,800	71,700	1.92
VIC	66,000	704,800	47.21	BCC	15,400	20,100	0.31
SHB	15,550	2,589,900	39.91	DL1	6,200	50,000	0.30
PVD	20,350	1,727,400	34.90	IDC	63,700	4,000	0.25

前五名賣出

HOSE				HNX			
股票代碼	收盤價 (越盾)	成交量 (股)	成交值 (十億越盾)	股票代碼	收盤價 (越盾)	成交量 (股)	成交值 (十億越盾)
KBC	36,500	1,565,200	56.59	IDC	63,700	161,500	10.08
MSN	111,800	435,000	48.90	SHS	13,600	504,878	6.95
VHM	59,400	749,500	44.55	PHP	16,400	72,900	1.20
SSI	24,700	1,698,500	42.28	BVS	24,600	30,000	0.73
HPG	23,350	1,765,700	41.38	DL1	6,200	92,200	0.57

前五名淨買超

HOSE				HNX			
股票代碼	收盤價 (越盾)	淨買成交量 (股)	淨買超值 (十億越盾)	股票代碼	收盤價 (越盾)	淨買成交量 (股)	淨買超值 (十億越盾)
VNM	73,700	653,400	48.51	PVS	26,700	99,936	2.73
SHB	15,550	2,272,800	35.04	TNG	26,800	71,300	1.91
PVD	20,350	1,693,300	34.21	BCC	15,400	20,100	0.31
NVL	81,800	298,400	24.43	VBC	27,000	3,500	0.10
MSN	111,800	202,400	22.72	PVC	18,500	4,900	0.09

前五名淨賣超

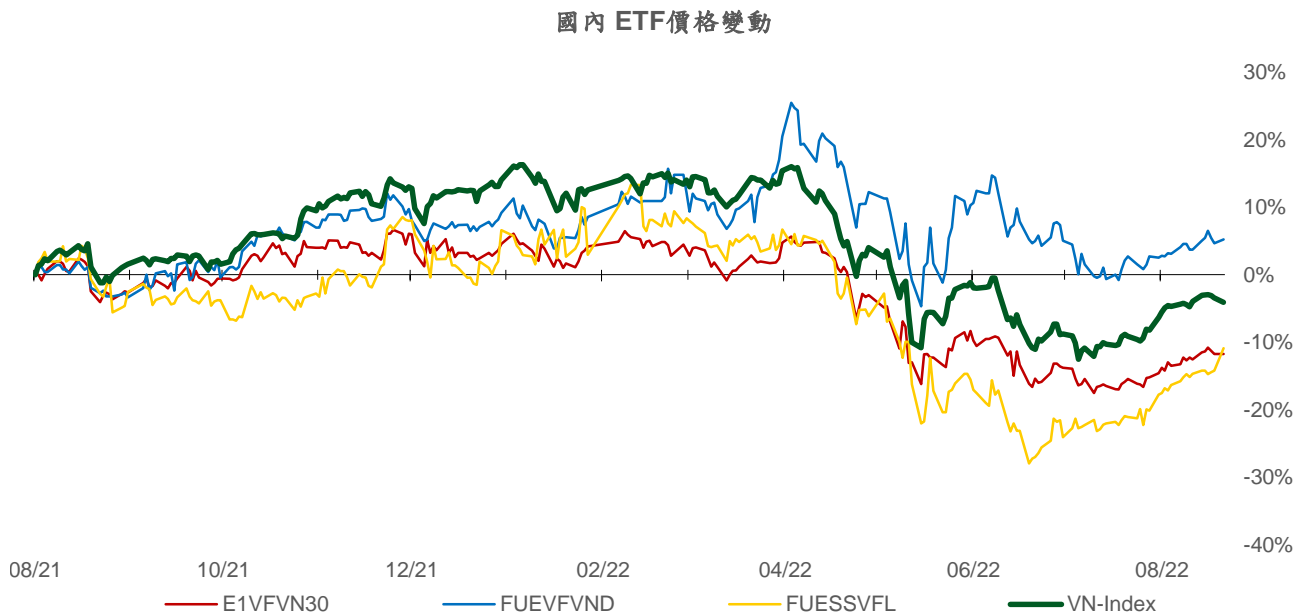
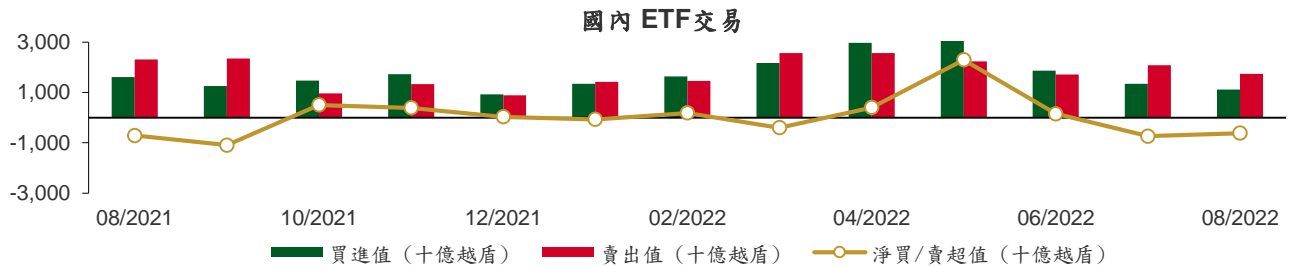
HOSE			
股票代碼	收盤價 (越盾)	淨賣成交量 (股)	淨賣超值 (十億越盾)
KBC	36,500	(1,491,200)	(53.90)
SSI	24,700	(1,656,800)	(41.24)
VHM	59,400	(599,700)	(35.64)
STB	24,700	(1,221,300)	(30.51)
HPG	23,350	(1,257,500)	(29.47)

HNX			
股票代碼	收盤價 (越盾)	淨賣成交量 (股)	淨賣超值 (十億越盾)
IDC	63,700	(157,500)	(9.83)
SHS	13,600	(491,778)	(6.77)
PHP	16,400	(72,800)	(1.20)
BVS	24,600	(29,000)	(0.70)
IVS	8,700	(34,000)	(0.29)

ETF 交易

價格統計				
ETF 代碼	收盤價 (越盾)	漲跌 (%)	成交量 (股)	成交值 (十億越盾)
E1VFN30	21,800	0.0%	463,100	10.11
FUEMAV30	15,230	-0.5%	53,800	0.81
FUESSV30	15,750	-0.1%	6,600	0.10
FUESSV50	20,000	0.0%	5,900	0.12
FUESSVFL	18,800	3.9%	155,500	2.80
FUEVFN30	27,040	0.5%	1,043,800	28.11
FUEVN100	16,560	0.0%	98,000	1.62
FUEIP100	9,270	-0.1%	63,400	0.59
FUEKIV30	8,320	-1.1%	53,000	0.44
總計			1,943,100	44.71

外資交易			
ETF 代碼	買進金額 (十億越盾)	賣出金額 (十億越盾)	淨買/賣超值 (十億越盾)
E1VFN30	3.00	9.03	(6.04)
FUEMAV30	0.65	0.81	(0.15)
FUESSV30	0.00	0.02	(0.02)
FUESSV50	0.00	0.05	(0.05)
FUESSVFL	2.48	2.46	0.02
FUEVFN30	2.21	25.03	(22.82)
FUEVN100	0.79	1.47	(0.68)
FUEIP100	0.00	0.00	0.00
FUEKIV30	0.23	0.21	0.01
總計	9.36	39.08	(29.72)



權證資訊

權證代碼 (*)	收盤價 (越盾)	漲跌 (%)	成交量	到期的 天數	標的股 票之價 格 (越盾)	權證理論 價格 (越盾) (**)	與收盤價 的差異 (越盾)	履約價 格(越盾)	行使比 例 n:1	到期日
CACB2201	130	-13.3%	10,870	29	24,650	10	(120)	28,420	3.2	20/09/2022
CACB2203	580	-12.1%	45,720	58	24,650	205	(375)	26,420	2.4	19/10/2022
CACB2204	1,170	-7.1%	12,890	77	24,650	486	(684)	26,020	1.6	07/11/2022
CACB2205	2,340	-8.2%	42,870	112	24,650	989	(1,351)	24,000	2.0	12/12/2022
CFPT2201	690	-1.4%	56,060	29	86,800	413	(277)	87,500	6.6	20/09/2022
CFPT2204	1,270	-3.8%	17,260	107	86,800	692	(578)	87,500	8.3	07/12/2022
CFPT2205	1,140	-5.0%	4,540	144	86,800	760	(380)	93,000	6.0	13/01/2023
CFPT2206	1,810	-3.2%	51,600	112	86,800	810	(1,000)	92,000	5.0	12/12/2022
CFPT2207	3,540	-1.7%	48,110	112	86,800	2,309	(1,231)	75,000	6.0	12/12/2022
CHDB2201	70	-30.0%	8,330	30	25,450	7	(63)	31,000	5.0	21/09/2022
CHDB2204	50	-28.6%	1,620	35	25,450	19	(31)	31,500	2.0	26/09/2022
CHDB2205	410	-21.2%	2,200	59	25,450	176	(234)	27,110	5.0	20/10/2022
CHDB2206	360	-10.0%	3,360	134	25,450	108	(252)	30,000	8.0	03/01/2023
CHDB2207	1,500	-8.5%	5,960	107	25,450	865	(635)	24,500	3.0	07/12/2022
CHDB2208	1,350	-6.3%	600	218	25,450	760	(590)	24,000	5.0	28/03/2023
CHPG2201	40	0.0%	294,210	60	23,350	0	(40)	37,570	7.6	21/10/2022
CHPG2202	30	0.0%	41,670	30	23,350	0	(30)	40,760	7.6	21/09/2022
CHPG2203	20	-33.3%	57,380	29	23,350	0	(20)	38,960	3.0	20/09/2022
CHPG2207	30	-25.0%	810	35	23,350	0	(30)	38,960	2.3	26/09/2022
CHPG2208	200	0.0%	34,140	46	23,350	7	(193)	30,260	3.8	07/10/2022
CHPG2210	60	0.0%	2,210	59	23,350	0	(60)	36,140	6.1	20/10/2022
CHPG2211	120	-14.3%	38,920	58	23,350	2	(118)	33,660	3.0	19/10/2022
CHPG2212	310	-8.8%	121,840	127	23,350	85	(225)	27,830	7.6	27/12/2022
CHPG2213	850	-6.6%	65,210	70	23,350	209	(641)	26,480	2.3	31/10/2022
CHPG2214	320	-11.1%	105,470	134	23,350	70	(250)	28,740	7.6	03/01/2023
CHPG2215	630	-4.6%	148,290	218	23,350	291	(339)	23,000	10.0	28/03/2023
CHPG2216	2,490	-6.7%	48,900	126	23,350	1,634	(856)	19,000	3.0	26/12/2022
CHPG2217	2,220	-7.1%	36,410	126	23,350	688	(1,532)	25,000	2.0	26/12/2022
CKDH2201	20	-33.3%	24,750	44	37,700	0	(20)	55,990	7.3	05/10/2022
CKDH2205	40	0.0%	530	35	37,700	1	(39)	52,700	2.7	26/09/2022
CKDH2206	30	-40.0%	32,380	29	37,700	1	(29)	48,160	7.3	20/09/2022
CKDH2207	480	-20.0%	3,000	77	37,700	121	(359)	45,430	3.6	07/11/2022
CKDH2208	1,500	-8.5%	740	107	37,700	884	(616)	35,890	4.5	07/12/2022
CKDH2209	1,270	-6.6%	56,780	218	37,700	695	(575)	36,340	7.3	28/03/2023
CKDH2210	1,810	-26.7%	116,360	126	37,700	679	(1,131)	39,000	4.0	26/12/2022
CMBB2201	510	0.0%	162,710	29	23,100	212	(298)	24,580	1.7	20/09/2022
CMBB2203	80	14.3%	760	35	23,100	5	(75)	29,580	1.7	26/09/2022
CMBB2204	910	5.8%	52,020	77	23,100	325	(585)	25,830	1.7	07/11/2022
CMBB2205	990	3.1%	32,920	70	23,100	200	(790)	26,670	1.7	31/10/2022
CMBB2206	640	0.0%	21,670	42	23,100	563	(77)	18,520	8.3	03/10/2022
CMBB2207	680	-6.9%	6,680	134	23,100	511	(169)	19,550	8.3	03/01/2023
CMBB2208	2,230	1.4%	144,410	126	23,100	1,320	(910)	22,500	1.7	26/12/2022
CMSN2201	60	-14.3%	3,800	30	111,800	10	(50)	140,690	16.6	21/09/2022
CMSN2202	280	0.0%	28,680	46	111,800	245	(35)	126,620	8.3	07/10/2022
CMSN2204	1,120	0.0%	8,360	77	111,800	724	(396)	115,650	9.9	07/11/2022
CMSN2205	910	0.0%	10	127	111,800	547	(363)	113,150	19.9	27/12/2022
CMSN2206	570	0.0%	67,530	134	111,800	247	(323)	132,360	19.9	03/01/2023
CMSN2207	1,340	0.0%	0	140	111,800	628	(712)	128,060	9.9	09/01/2023
CMSN2208	1,050	-2.8%	8,150	46	111,800	746	(304)	104,230	14.9	07/10/2022
CMSN2209	1,260	0.0%	100	218	111,800	775	(485)	111,410	19.9	28/03/2023
CMSN2210	1,200	-7.7%	390	144	111,800	1,306	106	116,000	8.0	13/01/2023
CMWG2201	740	29.8%	34,770	29	66,500	484	(256)	66,860	5.0	20/09/2022
CMWG2203	190	58.3%	12,200	35	66,500	192	2	73,570	3.5	26/09/2022

CMWG2204	580	20.8%	61,700	46	66,500	258	(322)	72,080	5.0	07/10/2022
CMWG2205	570	14.0%	56,580	77	66,500	208	(362)	77,300	5.0	07/11/2022
CMWG2206	1,040	16.9%	100	140	66,500	146	(894)	88,060	5.0	09/01/2023
CMWG2207	820	15.5%	1,690	77	66,500	257	(563)	74,570	6.0	07/11/2022
CMWG2208	2,800	11.6%	32,250	126	66,500	931	(1,869)	63,000	8.0	26/12/2022
CNVL2201	160	-15.8%	630	44	81,800	7	(153)	93,980	20.0	05/10/2022
CNVL2203	170	-34.6%	640	35	81,800	25	(145)	92,500	5.0	26/09/2022
CNVL2204	240	-17.2%	13,000	29	81,800	47	(193)	86,000	16.0	20/09/2022
CNVL2205	880	-5.4%	650	127	81,800	306	(574)	81,890	16.0	27/12/2022
CNVL2206	790	-17.7%	10	134	81,800	254	(536)	84,000	16.0	03/01/2023
CNVL2207	1,400	0.0%	0	140	81,800	419	(981)	84,000	10.0	09/01/2023
CNVL2208	1,100	-15.4%	10	218	81,800	475	(625)	80,000	16.0	28/03/2023
CPDR2201	60	-33.3%	44,810	44	56,100	0	(60)	83,080	3.7	05/10/2022
CPDR2203	50	-70.6%	10	29	56,100	7	(43)	66,000	10.0	20/09/2022
CPDR2204	540	-5.3%	5,730	134	56,100	231	(309)	57,980	16.0	03/01/2023
CPDR2205	840	-8.7%	140	218	56,100	470	(370)	53,000	16.0	28/03/2023
CPNJ2201	2,600	3.6%	23,110	29	114,800	2,627	27	94,470	7.9	20/09/2022
CPNJ2202	750	7.1%	1,310	42	114,800	669	(81)	99,480	24.9	03/10/2022
CPNJ2203	760	4.1%	7,990	134	114,800	568	(192)	109,430	24.9	03/01/2023
CPNJ2204	1,090	0.0%	450	140	114,800	346	(744)	142,260	9.9	09/01/2023
CPNJ2205	920	1.1%	100	144	114,800	1,091	171	129,000	6.0	13/01/2023
CPOW2202	200	-4.8%	4,910	85	13,650	50	(150)	18,000	5.0	15/11/2022
CPOW2203	50	-16.7%	68,480	14	13,650	25	(25)	15,700	2.0	05/09/2022
CPOW2204	700	0.0%	72,580	218	13,650	415	(285)	13,980	5.0	28/03/2023
CPOW2205	1,540	2.0%	10,290	144	13,650	1,677	137	13,900	1.0	13/01/2023
CSTB2201	70	-36.4%	17,170	30	24,700	20	(50)	29,890	5.0	21/09/2022
CSTB2202	190	-17.4%	5,080	29	24,700	58	(132)	29,500	2.0	20/09/2022
CSTB2206	40	0.0%	990	35	24,700	1	(39)	37,500	2.0	26/09/2022
CSTB2208	230	-14.8%	120	59	24,700	65	(165)	30,110	5.0	20/10/2022
CSTB2209	450	-6.3%	90	58	24,700	52	(398)	32,000	3.0	19/10/2022
CSTB2210	690	11.3%	41,290	77	24,700	391	(299)	28,500	2.0	07/11/2022
CSTB2211	620	-4.6%	119,210	127	24,700	419	(201)	23,330	8.0	27/12/2022
CSTB2212	1,390	-2.8%	64,200	70	24,700	705	(685)	26,000	2.0	31/10/2022
CSTB2213	600	-4.8%	21,580	134	24,700	357	(243)	24,440	8.0	03/01/2023
CSTB2214	2,470	-5.7%	4,030	140	24,700	1,835	(635)	23,000	2.0	09/01/2023
CSTB2215	1,340	-3.6%	20,520	218	24,700	958	(382)	22,220	5.0	28/03/2023
CTCB2201	30	0.0%	9,760	29	38,700	0	(30)	55,000	4.0	20/09/2022
CTCB2204	300	0.0%	50	46	38,700	42	(258)	45,000	5.0	07/10/2022
CTCB2205	380	-7.3%	1,870	58	38,700	37	(343)	46,500	5.0	19/10/2022
CTCB2206	640	-5.9%	15,200	77	38,700	191	(449)	43,500	4.0	07/11/2022
CTCB2207	1,000	-5.7%	15,470	144	38,700	559	(441)	43,000	3.0	13/01/2023
CTCB2208	3,210	-11.1%	27,800	126	38,700	1,247	(1,963)	40,000	2.0	26/12/2022
CTCB2209	3,300	-2.9%	21,110	126	38,700	1,987	(1,313)	34,000	3.0	26/12/2022
CTPB2201	20	-33.3%	20,770	29	27,900	0	(20)	42,000	4.0	20/09/2022
CTPB2203	730	9.0%	3,150	67	27,900	534	(196)	23,000	10.0	28/10/2022
CTPB2204	830	0.0%	13,430	218	27,900	600	(230)	23,890	10.0	28/03/2023
CVHM2201	10	-50.0%	16,230	30	59,400	0	(10)	85,190	15.5	21/09/2022
CVHM2202	30	0.0%	1,230	29	59,400	0	(30)	90,360	7.8	20/09/2022
CVHM2206	40	-20.0%	590	35	59,400	0	(40)	83,560	4.9	26/09/2022
CVHM2207	310	0.0%	47,510	58	59,400	16	(294)	70,930	7.8	19/10/2022
CVHM2208	500	-10.7%	74,530	77	59,400	83	(417)	67,040	7.8	07/11/2022
CVHM2209	350	0.0%	108,950	127	59,400	51	(299)	69,980	15.5	27/12/2022
CVHM2210	260	-3.7%	101,730	134	59,400	8	(252)	80,000	16.0	03/01/2023
CVHM2211	670	-2.9%	36,280	218	59,400	187	(483)	65,000	16.0	28/03/2023
CVHM2212	2,130	-3.6%	21,860	112	59,400	312	(1,818)	65,000	5.0	12/12/2022
CVIC2201	40	0.0%	1,150	30	66,000	0	(40)	103,980	16.0	21/09/2022
CVIC2203	140	-22.2%	10	46	66,000	1	(139)	86,000	10.0	07/10/2022
CVIC2205	120	-20.0%	19,950	59	66,000	1	(119)	86,670	16.0	20/10/2022
CVIC2206	180	0.0%	0	28	66,000	0	(180)	82,500	10.0	19/09/2022
CVJC2202	30	0.0%	16,480	29	123,900	0	(30)	156,790	20.0	20/09/2022

CVJC2203	800	-1.2%	10,200	127	123,900	264	(536)	131,130	20.0	27/12/2022
CVJC2204	1,100	-0.9%	2,310	218	123,900	351	(749)	133,980	20.0	28/03/2023
CVNM2201	130	18.2%	10	30	73,700	2	(128)	85,600	15.2	21/09/2022
CVNM2204	730	-6.4%	28,970	46	73,700	471	(259)	70,600	9.7	07/10/2022
CVNM2205	450	-6.3%	3,160	59	73,700	105	(345)	77,370	15.5	20/10/2022
CVNM2206	660	-5.7%	250	58	73,700	184	(476)	77,370	8.7	19/10/2022
CVNM2207	1,170	0.9%	1,480	218	73,700	591	(579)	68,670	15.5	28/03/2023
CVPB2201	100	-23.1%	5,230	29	31,250	13	(87)	37,000	5.0	20/09/2022
CVPB2204	440	7.3%	3,730	85	31,250	151	(289)	30,890	16.0	15/11/2022
CVPB2205	170	-15.0%	310	28	31,250	11	(159)	37,500	4.0	19/09/2022
CVPB2206	730	-4.0%	10,680	77	31,250	166	(564)	38,000	2.0	07/11/2022
CVPB2207	1,360	3.0%	970	144	31,250	1,101	(259)	33,000	2.0	13/01/2023
CVPB2208	2,170	-5.2%	87,760	112	31,250	1,494	(676)	28,000	3.0	12/12/2022
CVRE2201	100	0.0%	25,940	29	29,050	27	(73)	34,000	4.0	20/09/2022
CVRE2204	280	-6.7%	500	46	29,050	80	(200)	33,000	5.0	07/10/2022
CVRE2206	240	-31.4%	490	59	29,050	45	(195)	35,560	5.0	20/10/2022
CVRE2207	200	-4.8%	470	59	29,050	62	(138)	33,330	8.0	20/10/2022
CVRE2208	940	-1.1%	1,020	77	29,050	507	(433)	32,000	2.0	07/11/2022
CVRE2209	510	6.3%	60	127	29,050	246	(264)	30,890	8.0	27/12/2022
CVRE2210	1,150	4.6%	7,730	107	29,050	656	(494)	28,800	4.0	07/12/2022
CVRE2211	800	6.7%	2,730	218	29,050	464	(336)	28,890	8.0	28/03/2023
CVRE2212	1,120	-0.9%	7,240	144	29,050	1,252	132	30,000	2.0	13/01/2023

(*) 歐式交易方式，以現金交易

(**) PHS 採用 Black-Scholes 估價方式

長期投資股

股票代碼	證券所	現時價格	目標價*	報告日	預期 2022 年 盈利 (十億越盾)	PE Forward	PB Forward	
VIB	(New)	HOSE	25,000	42,800	8/12/2022	7,918	11.4	2.8
SHB	(New)	HOSE	15,550	30,300	8/3/2022	9,583	8.5	1.8
PVT	(New)	HOSE	20,900	32,000	7/25/2022	996	10.4	1.5
OCB	(New)	HOSE	17,450	33,000	7/11/2022	4,892	9.2	1.7
VPB	(New)	HOSE	31,250	53,200	7/11/2022	19,558	12.3	2.4
TCB		HOSE	38,700	65,700	7/11/2022	22,735	10.2	2.0
MBB		HOSE	23,100	36,800	7/11/2022	17,241	8.1	1.8
VCB		HOSE	80,000	126,500	7/11/2022	26,600	17.6	3.6
BID		HOSE	38,450	43,900	7/11/2022	14,485	15.3	2.2
CTG		HOSE	28,000	37,100	7/11/2022	15,100	11.8	1.7
ACB		HOSE	24,650	36,800	7/11/2022	17,241	8.0	1.8
HDB		HOSE	25,450	36,100	7/11/2022	8,189	9.9	1.9
TPB		HOSE	27,900	36,300	7/11/2022	5,828	9.9	1.8
LPB		HOSE	15,500	20,100	7/11/2022	3,730	8.1	1.3
MSB		HOSE	19,000	29,500	7/11/2022	4,858	9.3	1.4
BVH		HOSE	57,000	82,700	7/11/2022	2,920	22.1	2.6
PVI		HNX	48,800	59,680	7/11/2022	1,031	13.6	1.7
BMI		HOSE	29,500	42,000	7/11/2022	267	14.3	1.5
KBC		HOSE	36,500	55,000	7/11/2022	4,503	13.8	1.7
GVR		HOSE	23,650	32,100	7/11/2022	5,812	27.6	2.3
LHG		HOSE	38,800	88,000	7/11/2022	599	7.3	2.3
POW		HOSE	13,650	15,400	7/11/2022	2,913	14.0	1.0
PPC		HOSE	17,550	21,000	7/11/2022	320	14.5	1.4
NT2		HOSE	25,250	27,500	7/11/2022	692	11.4	1.8
GEG		HOSE	21,800	22,400	7/11/2022	528	16.2	1.7
REE		HOSE	83,200	84,700	7/11/2022	2,873	12.4	1.3

GMD	HOSE	51,400	61,600	7/11/2022	819	22.7	2.6
FPT	HOSE	86,800	125,100	7/11/2022	6,053	32.2	6.5
CTR	HOSE	74,100	84,500	7/11/2022	394	24.5	6.2
HPG	HOSE	23,350	45,400	7/11/2022	27,883	10.6	2.4
HSG	HOSE	20,800	23,400	7/11/2022	2,842	4.1	1.1
SMC	HOSE	19,400	25,400	7/11/2022	996	1.6	0.7
NKG	HOSE	21,500	22,500	7/11/2022	1,373	3.6	0.7
BMP	HOSE	65,000	62,500	7/11/2022	422	12.1	2.1
CTD	HOSE	70,700	54,100	7/11/2022	99	6.0	0.4
TNH	HOSE	42,000	50,000	7/11/2022	154	13.5	2.3
TRA	HOSE	86,900	124,200	7/11/2022	296	17.4	3.4
IMP	HOSE	64,900	70,200	7/11/2022	230	20.4	2.4
DHG	HOSE	94,000	118,500	7/11/2022	813	19.1	3.8
STK	HOSE	43,800	76,200	7/11/2022	300	18.0	3.4
TCM	HOSE	47,800	64,400	7/11/2022	264	20.0	3.0
VRE	HOSE	29,050	40,720	7/11/2022	2,604	35.6	2.9
KDH	HOSE	37,700	55,700	7/11/2022	1,363	25.4	3.4
NLG	HOSE	42,550	64,800	7/11/2022	1,386	16.6	2.4
VHM	HOSE	59,400	110,600	7/11/2022	33,671	14.3	3.3
MSN	HOSE	111,800	164,800	7/11/2022	8,969	28.6	5.8
VNM	HOSE	73,700	100,900	7/11/2022	9,703	22.0	5.9
KDC	HOSE	67,000	65,000	7/11/2022	709	24.0	2.8
SAB	HOSE	194,000	169,500	7/11/2022	4,398	26.0	4.7
DBC	HOSE	27,850	29,200	7/11/2022	473	14.2	1.0
BAF	HOSE	29,800	41,300	7/11/2022	405	14.6	2.4
MPC	UPCOM	42,279	53,400	7/11/2022	1,225	9.2	1.7
FMC	HOSE	49,000	80,700	7/11/2022	385	13.7	3.3
ANV	HOSE	52,000	50,300	7/11/2022	258	25.8	2.7
VHC	HOSE	85,900	120,600	7/11/2022	1,644	13.5	3.1
MWG	HOSE	66,500	90,800	7/11/2022	6,512	20.4	5.1
PNJ	HOSE	114,800	138,700	7/11/2022	1,736	19.4	4.6
FRT	HOSE	88,500	115,000	7/11/2022	693	19.7	6.0
DGW	HOSE	72,200	82,000	7/11/2022	805	16.7	5.4
PET	HOSE	39,700	45,400	7/11/2022	303	13.9	2.3
BSR	UPCOM	24,405	32,300	7/11/2022	9,749	10.2	2.1
PLX	HOSE	42,350	53,900	7/11/2022	3,088	15.6	2.6
GAS	HOSE	114,900	134,300	7/11/2022	16,312	15.9	4.1

資料來源: PHFM 收集

*若除權交易日發生在報告日後將影響目標價

分析師認證

這份報告由 Pham Quang Chuong -富鑫證券股份公司的研究員製作。負責籌備本研究報告之全部或部份內容之研究分析師、策略分析師、研究人員以茲聲明，任何研究分析師、策略分析師、研究人員在於本研究報告所提出之觀點，皆精確反映出其對於該發行機構與證券之個人意見。各研究分析師、策略分析師、研究人員均保證，其報酬在過去與未來，絕對沒有任何一部分是直接或間接與研究分析師、策略分析師、研究人員在此研究報告中所呈現之特定推薦或觀點有關。

評等指標定義

加碼= 預估其未來之潛在上漲空間大於10%。

觀望= 預估其未來之潛在漲跌空間將在下上10%之間。

減碼= 預估其未來之潛在下跌空間大於10%。

未評等= 本股票並不在富鑫證券之評等涵蓋範圍，或者尚未上市。

績效表現根據12個月的總回報(包含股息)所評定。

富鑫基金管理股份公司

地址： 21st Floor, Phu My Hung Building, 08 Hoang Van Thai St, Tan Phu Ward. District 7, HCM.

電話號碼： (84-28) 5 413 7991