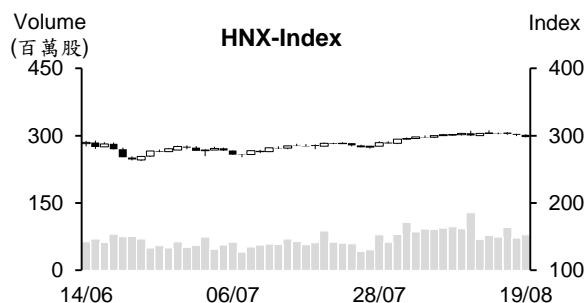
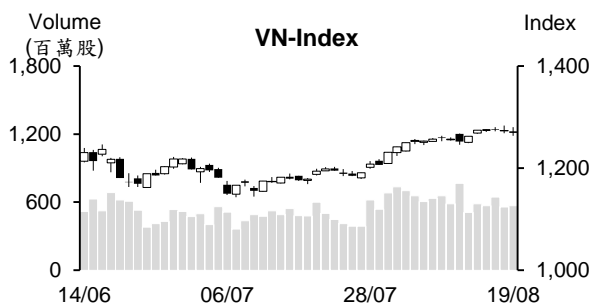


越股行情

19/08/2022	HOSE		VN30		HNX	
收盤價	1,269.18	-0.35%	1,294.93	-0.38%	297.94	-1.08%
成交股數(百萬股)	607.62	1.43%	162.37	-8.13%	83.70	13.10%
撮合股數(百萬股)	568.21	1.75%	154.23	-4.83%	78.62	9.83%
與最近20日之平均比較	589.84	-3.67%	147.60	4.49%	80.97	-2.91%
成交值(十億越盾)	14,920.28	-2.81%	5,586.70	-14.51%	1,654.70	13.55%
撮合成交值(十億越盾)	13,573.06	-3.61%	5,147.41	-12.59%	1,524.80	9.97%
與最近20日之平均比較	13,348.83	1.68%	4,684.82	9.87%	1,569.72	-2.86%
上漲家數	124	24%	6	20%	62	26%
下跌家數	338	65%	22	73%	120	50%
持平家數	57	11%	2	7%	57	24%



市場概況

週五(9月18日)VN指數持續呈現震盪，最終以小紅作收。早盤交易時段，指數在包含石油在內等指標股上揚之帶動下上揚，惟量能維持在低水位，這意味著投資人的投資態度偏向謹慎。在指數逼近1,280點，獲利了結賣壓湧現，特別是銀行和不動產股大跌，使指數於午盤後半段由紅翻黑。

技術分析

VN指數連續兩個交易日下跌，量能萎縮至低於最近二十日平均成交量，顯示市場投資氣氛偏向謹慎。透過盤面觀察，指數遭到MA100箝制，然指數守穩在MA20，以及MA向上，支持短線盤勢的回升維持不變。指數最近僅是出現技術性修正，1,243點(MA20)或1,211點(MA50)為目前指數之支撐點；河內部分，HNX指數連續四個交易日下跌，但指數守穩在MA20之上，預期指數在整理後將回升，296點(MA20)或286點(MA50)為短線指數之支撐點。整體而言，盤勢可能持續震盪，操作上建議投資人可趁著盤勢震盪時進行調整投資部位，基本面佳、業績表現搶眼和吸引資金之股票為投資標的。

建議股名單: FPT (獲利了結)

觀察股名單: BMP、BAF

(請參考第2頁)

當日調整股名單

次號	股票代碼	評等	評等日	現時價格	買入區間	持股表現	目標價	預期獲利	停損價	預期損失	備註
1	FPT	獲利了結	22/08/22	86.9	85	2.2%	95.5	12.4%	81.9	-3.6%	動能減弱。

次號	股票代碼	評等	評等日	現時價格	支撐/壓力	技術指標
1	BMP	觀察買進	22/08/22	64.1	75-77	BMP 陷入整理 (價跌量縮) + 股價回落至 62-64 支撐 → 預期該股在突破高點後呈現震盪 → 投資人可考慮在支撐區間買進。
2	BAF	觀察買進	22/08/22	30.1	33 38	BAF 在 27-28.6 支撐區間出現“Bullish Engulfing” K 線 → 預期 BAF 可能已打底 → 投資人可在 29-29.5 區間買進。

投資組合部位

次號	股票代碼	評等	評等日	現時價格	買入區間	持股表現	目標價	預期獲利	停損價	預期損失	備註
1	SAB	續抱	22/06/22	195	155	25.8%	200	29.0%	149	-3.9%	
2	VNM	加碼	22/07/22	74.1	73.2	1.2%	79.5	8.6%	71	-3.0%	
3	PDR	加碼	15/08/22	57.6	54.2	6.3%	62	14.4%	51.6	-5%	

SBV 收回資金逾 140 兆越盾

8 月 18 日越南國家銀行 (SBV) 持續發行短期票券來收回資金，使短期票券的餘額為 140.254 兆越盾。銀行間拆款利率亦呈現大波動，隔夜拆款利率由 6 月底的 0.4% 上升至逾 5%，然最近大幅下降至近 2%。

預期存款利率將持續上升

2022 年 7 月 27 日，私營銀行的 3 個月與 12 個月期限的年存款利率較 6 月底分別上升 9 個百分點和 16 個百分點。自 2022 年初至 7 月底，私營銀行的三個月及十二個月期限的年存款利率分別上升 38 個百分點和 44 個百分點。國營商業銀行的年存款利率於今年 7 月亦上升 3 個百分點，三個月和十二個月的年存款利率累計分別上升 3 個百分點和 7 個百分點。

雖然授信增長趨緩，但 7 月和 8 月的存款利率持續走升。VNDirect 預期在經濟復甦下，貸款需求將提升，未來幾個月存款利率可能持續上升。另外，據「08/2021/TT-NHNN」通知，自 2022 年 10 月 1 日起，短期資金給予中長期貸款的比率將由 37% 下降至 34%，使銀行須調升存款利率來調整資本結構。VCBS 預期 2022 年年存款年利率將上漲 1-1.5%。

存款持續增加

據越南國家銀行 (SBV) 之最近更新數據顯示，截至 5 月為止，法人和民眾的存款餘額持續增加且遠高於去年同期的 430 兆越盾。值得注意的是，法人的存款餘額在 4 月萎縮後已回升 11.589 兆越盾。5 月民眾的存款餘額持續擴增且增幅創下新高，較去年底增長 5.07% (268.45 兆越盾) 至 5,568 兆越盾。預期在存款利率維持走升下，存款餘額將持續增加。

三大國營企業獲利情況

PVN、Viette 及 EVN 的營收和獲利為國營公司裡面之最大。2021 年 EVN 營收位居領先，其增長 6% 至逾 426 兆越盾。PVN 為營收增長率則最高，2021 年其營收擴增 27% 至 360 兆多越盾。Viettel 營收則持平在 149.5 兆越盾。

EVN 獲利連續五年維持增長，2021 其稅前盈餘近 18 兆越盾 (增長 17%)。PVN 的生產復甦，帶動去年稅前盈餘大幅成長 2.6 倍至近 52 兆越盾。Viettel 稅前盈餘亦高達 36.9 兆越盾 (較 2020 年下降約 6%)。

資料來源: Cafef, VnEconomy

今年 7 月 Thanh Cong 紡織公司獲利增長 2.2 倍，主因於去年同期獲利水位較低

據成功紡織-投資-貿易股份公司 (HoSE: TCM) 之公佈，7 月營收較去年同期增長 18% 至 1,700 萬美元 (約 4,000 億越盾)。其中，服裝、布料和紗線的營收分別佔整體營收的 78%、15% 和 6%；稅後盈餘成長 2.24 倍至 150 萬美元 (約 350 億越盾)。

今年前七個月 TCM 營收增長 13% 至 1.083 億美元 (約 2.545 兆越盾)，達成年度計劃的 61%；稅後盈餘亦增長 17% 至 670 萬美元 (相當於 1,570 億越盾)，達成年度計劃的約 62%。外銷部分，亞洲為 TCM 的主要出口市場 (佔 63.7%)。

Rang Dong 燈泡水瓶股份公司公布股息之除權交易日

據 Rang Dong 燈泡水瓶股份公司 (HoSE: RAL) 公布董事會決議之顯示，公司將預支 2022 年第一次股息。股東名冊之截止日為 8 月 29 日。公司計畫將於 9 月 8 日發放現金股息，比率為 25%。

今年股東大會已通過現金股息比率維持在 50% 之方案。RAL 將分為兩次發放股息。第一次將於今年 9 月發放 (比率為 25%)；第二次將於明年 4 月發放 (25%)。

公司計畫 2022 年營收將萎縮 7% 至 5.3 兆越盾和稅前盈餘將萎縮 31.2% 至 3,450 億越盾。今年上半年公司營收成長 15% 至 3.128 兆越盾 (達成年度計畫的 58%)，稅後盈餘成長 14% 至 2,170 億越盾 (達成年度計畫的 80%)

Nguồn: NDH

市場統計

撮合統計

推升指數的前五名股票

HOSE				HNX			
股票代碼	收盤價 (越盾)	漲跌 %	影響指數 %	股票代碼	收盤價 (VND)	漲跌 %	影響指數 %
VPB	31,250	3.99%	0.11%	PVS	26,900	4.26%	0.15%
GAS	115,600	1.67%	0.07%	PVI	47,400	3.49%	0.11%
VGC	68,800	7.00%	0.04%	SCG	70,400	3.53%	0.06%
VNM	74,100	0.95%	0.03%	VCS	80,100	1.01%	0.04%
SAB	195,000	0.78%	0.02%	S99	12,600	8.62%	0.02%

拖累指數的前五名股票

HOSE				HNX			
股票代碼	收盤價 (越盾)	漲跌 %	影響指數 %	股票代碼	收盤價 (越盾)	漲跌 %	影響指數 %
VHM	60,100	-1.64%	-0.09%	NVB	26,000	-6.47%	-0.28%
VCB	80,900	-0.74%	-0.06%	THD	56,900	-3.23%	-0.19%
CTG	28,250	-1.74%	-0.05%	PHP	18,000	-4.26%	-0.07%
HPG	23,750	-1.66%	-0.05%	DTK	12,000	-1.64%	-0.04%
NVL	82,300	-0.96%	-0.03%	MBS	20,000	-1.48%	-0.03%

前五名成交量

HOSE				HNX			
股票代碼	收盤價 (越盾)	漲跌 %	成交量 (股)	股票代碼	收盤價 (越盾)	漲跌 %	成交量 (千股)
VPB	31,250	3.99%	31,776,400	PVS	26,900	4.26%	12,112,781
HPG	23,750	-1.66%	31,457,200	SHS	14,700	0.00%	10,691,463
FLC	4,930	-0.40%	18,887,700	APS	17,800	2.89%	4,052,779
SSI	25,150	0.20%	15,752,800	CEO	34,300	-0.87%	3,932,375
VND	22,650	0.67%	15,079,100	HUT	28,300	0.35%	3,437,587

前五名成交值

HOSE				HNX			
股票代碼	收盤價 (越盾)	漲跌 %	成交值 (十億越盾)	股票代碼	收盤價 (越盾)	漲跌 %	成交值 (十億越盾)
VPB	31,250	3.99%	978.4	PVS	26,900	4.26%	325.1
HPG	23,750	-1.66%	753.4	SHS	14,700	0.00%	158.0
SSI	25,150	0.20%	396.9	CEO	34,300	-0.87%	135.9
VNM	74,100	0.95%	387.6	HUT	28,300	0.35%	97.1
VND	22,650	0.67%	340.5	IDC	62,500	0.00%	88.2

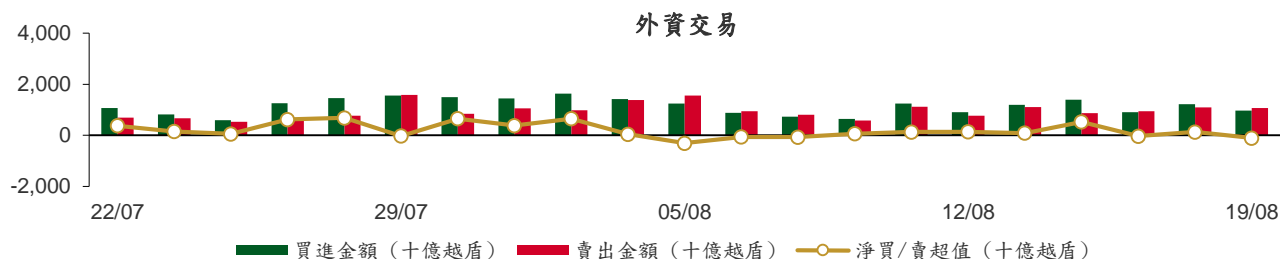
議價交易

前五名股

HOSE			HNX		
股票代碼	成交量 (股)	成交值 (十億越盾)	股票代碼	成交量 (股)	成交值 (十億越盾)
VSC	8,489,754	311.03	HUT	3,380,000	85.86
SSB	4,700,000	147.35	HTP	560,000	20.16
NVL	1,670,000	139.17	BAB	599,420	10.19
VCI	3,330,000	114.72	NVB	165,000	5.03
E1VFN30	4,200,000	92.09	SHS	300,000	4.44

外資交易行情 (股票)

證交所	買進成交量 (百萬股)	買進金額 (十億越盾)	賣出成交量 (百萬股)	賣出金額 (十億越盾)	淨買/賣成 交易 (百萬股)	淨買/賣超值 (十億越盾)
HOSE	30.60	960.88	39.06	1,063.55	(8.46)	(102.66)
HNX	0.08	1.78	0.23	5.75	(0.15)	(3.97)
總計	30.69	962.66	39.29	1,069.30	(8.60)	(106.63)



前五名買進

HOSE				HNX			
股票代碼	收盤價 (越盾)	成交量 (股)	成交值 (十億越盾)	股票代碼	收盤價 (越盾)	成交量 (股)	成交值 (十億越盾)
VNM	74,100	1,844,100	136.82	PVS	26,900	21,100	0.56
E1VFN30	21,800	4,202,600	92.15	HUT	28,300	13,900	0.39
HDB	26,250	2,486,600	65.60	PVI	47,400	6,000	0.28
VIC	67,900	830,400	56.16	TVD	15,800	5,000	0.08
VCB	80,900	628,800	51.23	PCG	7,200	10,000	0.07

前五名賣出

HOSE				HNX			
股票代碼	收盤價 (越盾)	成交量 (股)	成交值 (十億越盾)	股票代碼	收盤價 (越盾)	成交量 (股)	成交值 (十億越盾)
KBC	35,950	3,676,100	133.91	TNG	27,100	116,000	3.12
E1VFN30	21,800	4,213,600	92.39	PVI	47,400	11,800	0.56
VHM	60,100	1,321,200	80.21	THD	56,900	7,000	0.40
VCB	80,900	756,500	61.69	PVS	26,900	13,500	0.36
HDB	26,250	2,076,600	54.77	IDC	62,500	5,000	0.31

前五名淨買超

HOSE				HNX			
股票代碼	收盤價 (越盾)	淨買成交量 (股)	淨買超值 (十億越盾)	股票代碼	收盤價 (越盾)	淨買成交量 (股)	淨買超值 (十億越盾)
VNM	74,100	1,593,000	118.21	HUT	28,300	8,100	0.23
PVD	19,800	2,053,300	40.41	PVS	26,900	7,600	0.20
NVL	82,300	471,600	39.02	TVD	15,800	5,000	0.08
MSN	112,000	193,800	21.70	PCG	7,200	10,000	0.07
SSI	25,150	641,500	16.33	ICG	9,500	7,100	0.07

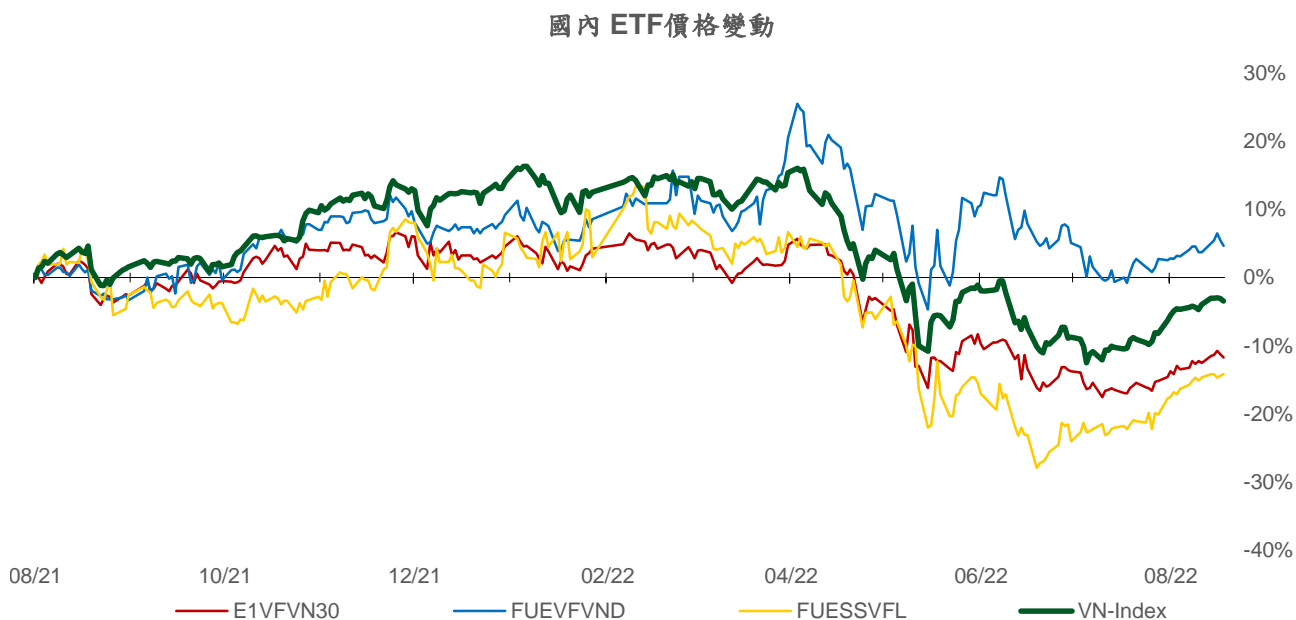
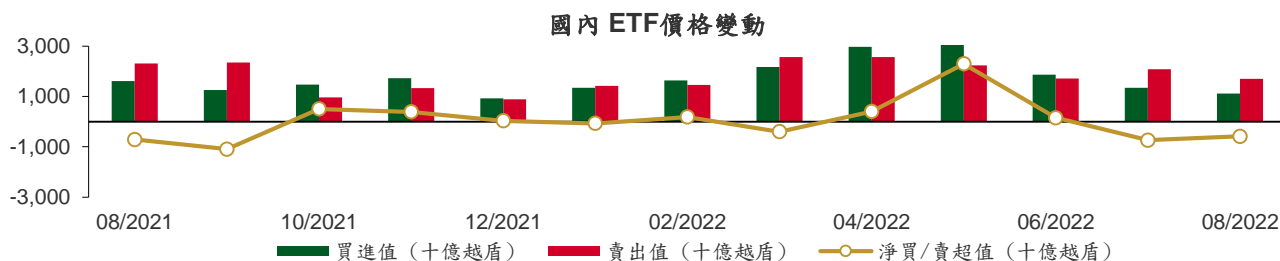
前五名淨賣超

HOSE				HNX			
股票代碼	收盤價 (越盾)	淨賣成交量 (股)	淨賣超值 (十億越盾)	股票代碼	收盤價 (越盾)	淨賣成交量 (股)	淨賣超值 (十億越盾)
KBC	35,950	(3,583,300)	(130.55)	TNG	27,100	(115,000)	(3.09)
DXG	29,000	(1,803,700)	(52.25)	THD	56,900	(7,000)	(0.40)
VHM	60,100	(759,100)	(46.25)	IDC	62,500	(5,000)	(0.31)
CTG	28,250	(884,000)	(25.18)	PVI	47,400	(5,800)	(0.27)
NLG	41,300	(543,100)	(22.96)	OCH	7,600	(30,700)	(0.23)

ETF 交易

價格統計				
ETF 代碼	收盤價 (越盾)	漲跌 (%)	成交量 (股)	成交值 (十億越盾)
E1VFN30	21,800	-0.5%	4,738,400	103.94
FUEMAV30	15,300	-0.8%	58,800	0.89
FUESSV30	15,770	-3.0%	13,800	0.22
FUESSV50	20,000	4.4%	333,300	6.12
FUESSVFL	18,100	0.3%	176,300	3.17
FUEVFN30	26,900	-0.7%	341,100	9.22
FUEVN100	16,560	-0.9%	62,100	1.04
FUEIP100	9,280	-1.5%	50,100	0.47
FUEKIV30	8,410	-1.1%	54,000	0.46
總計			5,827,900	125.52

外資交易			
ETF 代碼	買進金額 (十億越盾)	賣出金額 (十億越盾)	淨買/賣超值 (十億越盾)
E1VFN30	92.15	92.39	(0.24)
FUEMAV30	0.53	0.87	(0.33)
FUESSV30	0.00	0.17	(0.17)
FUESSV50	5.50	0.11	5.39
FUESSVFL	2.64	2.98	(0.34)
FUEVFN30	2.65	7.11	(4.46)
FUEVN100	0.53	1.00	(0.48)
FUEIP100	0.00	0.00	0.00
FUEKIV30	0.21	0.24	(0.03)
總計	104.22	104.87	(0.66)



權證資訊

權證代碼 (*)	收盤價 (越盾)	漲跌 (%)	成交量	到期的 天數	標的股 票之價 格 (越盾)	權證理論 價格 (越盾) (**)	與收盤價 的差異 (越盾)	履約價 格(越盾)	行使比 例 n:1	到期日
CACB2201	150	-16.7%	35,010	32	24,850	16	(134)	28,420	3.2	20/09/2022
CACB2203	660	-7.0%	24,330	61	24,850	243	(417)	26,420	2.4	19/10/2022
CACB2204	1,260	-8.0%	11,970	80	24,850	551	(709)	26,020	1.6	07/11/2022
CACB2205	2,550	-3.0%	6,020	115	24,850	1,064	(1,486)	24,000	2.0	12/12/2022
CFPT2201	700	-25.5%	105,380	32	86,900	445	(255)	87,500	6.6	20/09/2022
CFPT2204	1,320	-12.6%	15,060	110	86,900	709	(611)	87,500	8.3	07/12/2022
CFPT2205	1,200	-6.3%	760	147	86,900	780	(420)	93,000	6.0	13/01/2023
CFPT2206	1,870	-7.9%	6,390	115	86,900	835	(1,035)	92,000	5.0	12/12/2022
CFPT2207	3,600	-4.5%	4,970	115	86,900	2,333	(1,267)	75,000	6.0	12/12/2022
CHDB2201	100	-16.7%	4,700	33	26,250	18	(82)	31,000	5.0	21/09/2022
CHDB2204	70	-12.5%	580	38	26,250	45	(25)	31,500	2.0	26/09/2022
CHDB2205	520	-5.5%	250	62	26,250	251	(269)	27,110	5.0	20/10/2022
CHDB2206	400	-7.0%	6,850	137	26,250	142	(258)	30,000	8.0	03/01/2023
CHDB2207	1,640	-4.7%	1,180	110	26,250	1,052	(588)	24,500	3.0	07/12/2022
CHDB2208	1,440	-2.7%	8,980	221	26,250	874	(566)	24,000	5.0	28/03/2023
CHPG2201	40	33.3%	30,320	63	23,750	0	(40)	37,570	7.6	21/10/2022
CHPG2202	30	0.0%	1,210	33	23,750	0	(30)	40,760	7.6	21/09/2022
CHPG2203	30	0.0%	4,790	32	23,750	0	(30)	38,960	3.0	20/09/2022
CHPG2207	40	0.0%	1,110	38	23,750	0	(40)	38,960	2.3	26/09/2022
CHPG2208	200	-13.0%	22,540	49	23,750	12	(188)	30,260	3.8	07/10/2022
CHPG2210	60	0.0%	3,380	62	23,750	0	(60)	36,140	6.1	20/10/2022
CHPG2211	140	-12.5%	23,360	61	23,750	4	(136)	33,660	3.0	19/10/2022
CHPG2212	340	-10.5%	39,910	130	23,750	101	(239)	27,830	7.6	27/12/2022
CHPG2213	910	-9.0%	56,230	73	23,750	266	(644)	26,480	2.3	31/10/2022
CHPG2214	360	-7.7%	101,200	137	23,750	85	(275)	28,740	7.6	03/01/2023
CHPG2215	660	-4.4%	149,550	221	23,750	318	(342)	23,000	10.0	28/03/2023
CHPG2216	2,670	-4.3%	28,270	129	23,750	1,757	(913)	19,000	3.0	26/12/2022
CHPG2217	2,390	-5.5%	23,600	129	23,750	790	(1,600)	25,000	2.0	26/12/2022
CKDH2201	30	-25.0%	7,850	47	38,700	0	(30)	55,990	7.3	05/10/2022
CKDH2205	40	-20.0%	1,350	38	38,700	2	(38)	52,700	2.7	26/09/2022
CKDH2206	50	-16.7%	3,200	32	38,700	4	(46)	48,160	7.3	20/09/2022
CKDH2207	600	0.0%	0	80	38,700	178	(422)	45,430	3.6	07/11/2022
CKDH2208	1,640	-7.3%	1,100	110	38,700	1,045	(595)	35,890	4.5	07/12/2022
CKDH2209	1,360	-4.2%	8,240	221	38,700	789	(571)	36,340	7.3	28/03/2023
CKDH2210	2,470	-4.3%	4,770	129	38,700	820	(1,650)	39,000	4.0	26/12/2022
CMBB2201	510	-10.5%	43,640	32	27,600	222	(288)	29,500	2.0	20/09/2022
CMBB2203	70	-30.0%	3,010	38	27,600	6	(64)	35,500	2.0	26/09/2022
CMBB2204	860	-6.5%	31,870	80	27,600	330	(530)	31,000	2.0	07/11/2022
CMBB2205	960	-3.0%	20,760	73	27,600	206	(754)	32,000	2.0	31/10/2022
CMBB2206	640	-1.5%	7,010	45	27,600	551	(89)	22,220	10.0	03/10/2022
CMBB2207	730	2.8%	2,760	137	27,600	501	(229)	23,460	10.0	03/01/2023
CMBB2208	2,200	-11.3%	114,210	129	27,600	1,324	(876)	27,000	2.0	26/12/2022
CMSN2201	70	-22.2%	2,040	33	112,000	13	(57)	140,690	16.6	21/09/2022
CMSN2202	280	-15.2%	27,290	49	112,000	271	(9)	126,620	8.3	07/10/2022
CMSN2204	1,120	-0.9%	6,950	80	112,000	752	(368)	115,650	9.9	07/11/2022
CMSN2205	910	-4.2%	150	130	112,000	559	(351)	113,150	19.9	27/12/2022
CMSN2206	570	-6.6%	10,930	137	112,000	256	(314)	132,360	19.9	03/01/2023
CMSN2207	1,340	-3.6%	10	143	112,000	648	(692)	128,060	9.9	09/01/2023
CMSN2208	1,080	-3.6%	14,410	49	112,000	769	(311)	104,230	14.9	07/10/2022
CMSN2209	1,260	-3.1%	20	221	112,000	787	(473)	111,410	19.9	28/03/2023
CMSN2210	1,300	0.8%	1,190	147	112,000	1,335	35	116,000	8.0	13/01/2023
CMWG2201	570	-23.0%	69,830	32	64,100	301	(269)	66,860	5.0	20/09/2022
CMWG2203	120	-40.0%	11,330	38	64,100	108	(12)	73,570	3.5	26/09/2022

CMWG2204	480	-14.3%	65,910	49	64,100	161	(319)	72,080	5.0	07/10/2022
CMWG2205	500	-10.7%	8,490	80	64,100	137	(363)	77,300	5.0	07/11/2022
CMWG2206	890	-11.0%	510	143	64,100	102	(788)	88,060	5.0	09/01/2023
CMWG2207	710	-11.3%	330	80	64,100	175	(535)	74,570	6.0	07/11/2022
CMWG2208	2,510	-3.5%	5,010	129	64,100	749	(1,761)	63,000	8.0	26/12/2022
CNVL2201	190	-5.0%	1,230	47	82,300	10	(180)	93,980	20.0	05/10/2022
CNVL2203	260	-23.5%	390	38	82,300	37	(223)	92,500	5.0	26/09/2022
CNVL2204	290	-3.3%	10	32	82,300	61	(229)	86,000	16.0	20/09/2022
CNVL2205	930	-3.1%	1,880	130	82,300	328	(602)	81,890	16.0	27/12/2022
CNVL2206	960	-2.0%	60	137	82,300	274	(686)	84,000	16.0	03/01/2023
CNVL2207	1,400	0.0%	0	143	82,300	450	(950)	84,000	10.0	09/01/2023
CNVL2208	1,300	-0.8%	11,160	221	82,300	498	(802)	80,000	16.0	28/03/2023
CPDR2201	90	-10.0%	3,300	47	57,600	0	(90)	83,080	3.7	05/10/2022
CPDR2203	170	0.0%	0	32	57,600	19	(151)	66,000	10.0	20/09/2022
CPDR2204	570	-9.5%	34,450	137	57,600	284	(286)	57,980	16.0	03/01/2023
CPDR2205	920	-1.1%	40	221	57,600	537	(383)	53,000	16.0	28/03/2023
CPNJ2201	2,510	-6.7%	13,660	32	114,000	2,539	29	94,470	7.9	20/09/2022
CPNJ2202	700	-7.9%	1,760	45	114,000	646	(54)	99,480	24.9	03/10/2022
CPNJ2203	730	-5.2%	7,170	137	114,000	553	(177)	109,430	24.9	03/01/2023
CPNJ2204	1,090	-2.7%	60	143	114,000	336	(754)	142,260	9.9	09/01/2023
CPNJ2205	910	-14.2%	240	147	114,000	1,060	150	129,000	6.0	13/01/2023
CPOW2202	210	5.0%	4,290	88	13,600	51	(159)	18,000	5.0	15/11/2022
CPOW2203	60	-14.3%	33,980	17	13,600	35	(25)	15,700	2.0	05/09/2022
CPOW2204	700	-4.1%	62,130	221	13,600	412	(288)	13,980	5.0	28/03/2023
CPOW2205	1,510	-1.3%	14,310	147	13,600	1,668	158	13,900	1.0	13/01/2023
CSTB2201	110	-8.3%	67,150	33	25,100	32	(78)	29,890	5.0	21/09/2022
CSTB2202	230	-4.2%	7,030	32	25,100	93	(137)	29,500	2.0	20/09/2022
CSTB2206	40	-20.0%	890	38	25,100	1	(39)	37,500	2.0	26/09/2022
CSTB2208	270	-12.9%	20	62	25,100	85	(185)	30,110	5.0	20/10/2022
CSTB2209	480	-7.7%	4,590	61	25,100	71	(409)	32,000	3.0	19/10/2022
CSTB2210	620	-27.9%	62,480	80	25,100	468	(152)	28,500	2.0	07/11/2022
CSTB2211	650	-4.4%	134,010	130	25,100	457	(193)	23,330	8.0	27/12/2022
CSTB2212	1,430	-4.0%	6,790	73	25,100	819	(611)	26,000	2.0	31/10/2022
CSTB2213	630	-3.1%	14,990	137	25,100	391	(239)	24,440	8.0	03/01/2023
CSTB2214	2,620	-1.9%	3,200	143	25,100	1,986	(634)	23,000	2.0	09/01/2023
CSTB2215	1,390	-3.5%	37,020	221	25,100	1,020	(370)	22,220	5.0	28/03/2023
CTCB2201	30	0.0%	14,140	32	39,000	0	(30)	55,000	4.0	20/09/2022
CTCB2204	300	-9.1%	12,750	49	39,000	54	(246)	45,000	5.0	07/10/2022
CTCB2205	410	-2.4%	80	61	39,000	48	(362)	46,500	5.0	19/10/2022
CTCB2206	680	0.0%	21,800	80	39,000	220	(460)	43,500	4.0	07/11/2022
CTCB2207	1,060	0.0%	10,140	147	39,000	607	(453)	43,000	3.0	13/01/2023
CTCB2208	3,610	-1.4%	5,030	129	39,000	1,341	(2,269)	40,000	2.0	26/12/2022
CTCB2209	3,400	-0.9%	5,120	129	39,000	2,078	(1,322)	34,000	3.0	26/12/2022
CTPB2201	30	-25.0%	32,850	32	28,400	0	(30)	42,000	4.0	20/09/2022
CTPB2203	670	-2.9%	9,830	70	28,400	582	(88)	23,000	10.0	28/10/2022
CTPB2204	830	-1.2%	13,020	221	28,400	641	(189)	23,890	10.0	28/03/2023
CVHM2201	20	100.0%	3,520	33	60,100	0	(20)	85,190	15.5	21/09/2022
CVHM2202	30	0.0%	2,600	32	60,100	0	(30)	90,360	7.8	20/09/2022
CVHM2206	50	25.0%	740	38	60,100	0	(50)	83,560	4.9	26/09/2022
CVHM2207	310	-13.9%	20	61	60,100	23	(287)	70,930	7.8	19/10/2022
CVHM2208	560	-3.5%	49,450	80	60,100	106	(454)	67,040	7.8	07/11/2022
CVHM2209	350	-5.4%	12,250	130	60,100	61	(289)	69,980	15.5	27/12/2022
CVHM2210	270	-3.6%	155,280	137	60,100	11	(259)	80,000	16.0	03/01/2023
CVHM2211	690	-6.8%	66,370	221	60,100	207	(483)	65,000	16.0	28/03/2023
CVHM2212	2,210	-4.3%	7,710	115	60,100	367	(1,843)	65,000	5.0	12/12/2022
CVIC2201	40	0.0%	740	33	67,900	0	(40)	103,980	16.0	21/09/2022
CVIC2203	180	0.0%	1,080	49	67,900	2	(178)	86,000	10.0	07/10/2022
CVIC2205	150	-11.8%	710	62	67,900	3	(147)	86,670	16.0	20/10/2022
CVIC2206	180	-21.7%	1,680	31	67,900	1	(179)	82,500	10.0	19/09/2022
CVJC2202	30	-25.0%	23,530	32	124,000	0	(30)	156,790	20.0	20/09/2022

CVJC2203	810	-1.2%	3,790	130	124,000	271	(539)	131,130	20.0	27/12/2022
CVJC2204	1,110	-0.9%	15,280	221	124,000	357	(753)	133,980	20.0	28/03/2023
CVNM2201	110	10.0%	3,990	33	74,100	4	(106)	85,600	15.2	21/09/2022
CVNM2204	780	5.4%	67,250	49	74,100	510	(270)	70,600	9.7	07/10/2022
CVNM2205	480	9.1%	310	62	74,100	119	(361)	77,370	15.5	20/10/2022
CVNM2206	700	6.1%	40	61	74,100	209	(491)	77,370	8.7	19/10/2022
CVNM2207	1,160	0.9%	20,090	221	74,100	613	(547)	68,670	15.5	28/03/2023
CVPB2201	130	44.4%	53,430	32	31,250	17	(113)	37,000	5.0	20/09/2022
CVPB2204	410	7.9%	750	88	31,250	153	(257)	30,890	16.0	15/11/2022
CVPB2205	200	17.7%	8,110	31	31,250	14	(186)	37,500	4.0	19/09/2022
CVPB2206	760	26.7%	14,990	80	31,250	178	(582)	38,000	2.0	07/11/2022
CVPB2207	1,320	0.0%	24,680	147	31,250	1,117	(203)	33,000	2.0	13/01/2023
CVPB2208	2,290	-13.3%	53,970	115	31,250	1,505	(785)	28,000	3.0	12/12/2022
CVRE2201	100	-16.7%	129,730	32	29,300	40	(60)	34,000	4.0	20/09/2022
CVRE2204	300	-18.9%	14,500	49	29,300	98	(202)	33,000	5.0	07/10/2022
CVRE2206	350	0.0%	10	62	29,300	55	(295)	35,560	5.0	20/10/2022
CVRE2207	210	-4.6%	3,650	62	29,300	74	(136)	33,330	8.0	20/10/2022
CVRE2208	950	-15.9%	13,470	80	29,300	569	(381)	32,000	2.0	07/11/2022
CVRE2209	480	0.0%	750	130	29,300	265	(215)	30,890	8.0	27/12/2022
CVRE2210	1,100	-6.0%	13,890	110	29,300	701	(399)	28,800	4.0	07/12/2022
CVRE2211	750	-6.3%	55,270	221	29,300	486	(264)	28,890	8.0	28/03/2023
CVRE2212	1,130	-5.8%	5,020	147	29,300	1,333	203	30,000	2.0	13/01/2023

(*) 歐式交易方式，以現金交易

(**) PHS 採用 Black-Scholes 估價方式

長期投資股

股票代碼	證券所	現時價格	目標價*	報告日	預期 2022 年 盈利 (十億越盾)	PE Forward	PB Forward
VIB	(New) HOSE	25,700	42,800	8/12/2022	7,918	11.4	2.8
SHB	(New) HOSE	15,450	30,300	8/3/2022	9,583	8.5	1.8
PVT	(New) HOSE	20,850	32,000	7/25/2022	996	10.4	1.5
OCB	(New) HOSE	17,950	33,000	7/11/2022	4,892	9.2	1.7
VPB	(New) HOSE	31,250	53,200	7/11/2022	19,558	12.3	2.4
TCB	HOSE	39,000	65,700	7/11/2022	22,735	10.2	2.0
MBB	HOSE	27,600	36,800	7/11/2022	17,241	8.1	1.8
VCB	HOSE	80,900	126,500	7/11/2022	26,600	17.6	3.6
BID	HOSE	39,350	43,900	7/11/2022	14,485	15.3	2.2
CTG	HOSE	28,250	37,100	7/11/2022	15,100	11.8	1.7
ACB	HOSE	24,850	36,800	7/11/2022	17,241	8.0	1.8
HDB	HOSE	26,250	36,100	7/11/2022	8,189	9.9	1.9
TPB	HOSE	28,400	36,300	7/11/2022	5,828	9.9	1.8
LPB	HOSE	15,550	20,100	7/11/2022	3,730	8.1	1.3
MSB	HOSE	19,250	29,500	7/11/2022	4,858	9.3	1.4
BVH	HOSE	55,800	82,700	7/11/2022	2,920	22.1	2.6
PVI	HNX	47,400	59,680	7/11/2022	1,031	13.6	1.7
BMI	HOSE	29,450	42,000	7/11/2022	267	14.3	1.5
KBC	HOSE	35,950	55,000	7/11/2022	4,503	13.8	1.7
GVR	HOSE	24,200	32,100	7/11/2022	5,812	27.6	2.3
LHG	HOSE	37,900	88,000	7/11/2022	599	7.3	2.3
POW	HOSE	13,600	15,400	7/11/2022	2,913	14.0	1.0
PPC	HOSE	17,650	21,000	7/11/2022	320	14.5	1.4
NT2	HOSE	25,550	27,500	7/11/2022	692	11.4	1.8
GEG	HOSE	22,250	22,400	7/11/2022	528	16.2	1.7
REE	HOSE	81,700	84,700	7/11/2022	2,873	12.4	1.3

GMD	HOSE	52,000	61,600	7/11/2022	819	22.7	2.6
FPT	HOSE	86,900	125,100	7/11/2022	6,053	32.2	6.5
CTR	HOSE	74,000	84,500	7/11/2022	394	24.5	6.2
HPG	HOSE	23,750	45,400	7/11/2022	27,883	10.6	2.4
HSG	HOSE	20,400	23,400	7/11/2022	2,842	4.1	1.1
SMC	HOSE	19,750	25,400	7/11/2022	996	1.6	0.7
NKG	HOSE	21,350	22,500	7/11/2022	1,373	3.6	0.7
BMP	HOSE	64,100	62,500	7/11/2022	422	12.1	2.1
CTD	HOSE	70,700	54,100	7/11/2022	99	6.0	0.4
TNH	HOSE	42,000	50,000	7/11/2022	154	13.5	2.3
TRA	HOSE	86,900	124,200	7/11/2022	296	17.4	3.4
IMP	HOSE	62,800	70,200	7/11/2022	230	20.4	2.4
DHG	HOSE	93,400	118,500	7/11/2022	813	19.1	3.8
STK	HOSE	44,400	76,200	7/11/2022	300	18.0	3.4
TCM	HOSE	47,700	64,400	7/11/2022	264	20.0	3.0
VRE	HOSE	29,300	40,720	7/11/2022	2,604	35.6	2.9
KDH	HOSE	38,700	55,700	7/11/2022	1,363	25.4	3.4
NLG	HOSE	41,300	64,800	7/11/2022	1,386	16.6	2.4
VHM	HOSE	60,100	110,600	7/11/2022	33,671	14.3	3.3
MSN	HOSE	112,000	164,800	7/11/2022	8,969	28.6	5.8
VNM	HOSE	74,100	100,900	7/11/2022	9,703	22.0	5.9
KDC	HOSE	67,500	65,000	7/11/2022	709	24.0	2.8
SAB	HOSE	195,000	169,500	7/11/2022	4,398	26.0	4.7
DBC	HOSE	27,500	29,200	7/11/2022	473	14.2	1.0
BAF	HOSE	30,100	41,300	7/11/2022	405	14.6	2.4
MPC	UPCOM	42,550	53,400	7/11/2022	1,225	9.2	1.7
FMC	HOSE	50,600	80,700	7/11/2022	385	13.7	3.3
ANV	HOSE	51,500	50,300	7/11/2022	258	25.8	2.7
VHC	HOSE	85,900	120,600	7/11/2022	1,644	13.5	3.1
MWG	HOSE	64,100	90,800	7/11/2022	6,512	20.4	5.1
PNJ	HOSE	114,000	138,700	7/11/2022	1,736	19.4	4.6
FRT	HOSE	86,100	115,000	7/11/2022	693	19.7	6.0
DGW	HOSE	70,400	82,000	7/11/2022	805	16.7	5.4
PET	HOSE	38,000	45,400	7/11/2022	303	13.9	2.3
BSR	UPCOM	24,759	32,300	7/11/2022	9,749	10.2	2.1
PLX	HOSE	42,700	53,900	7/11/2022	3,088	15.6	2.6
GAS	HOSE	115,600	134,300	7/11/2022	16,312	15.9	4.1

資料來源: PHFM 收集

*若除權交易日發生在報告日後將影響目標價

分析師認證

這份報告由 Pham Quang Chuong -富鑫證券股份公司的研究員製作。負責籌備本研究報告之全部或部份內容之研究分析師、策略分析師、研究人員以茲聲明，任何研究分析師、策略分析師、研究人員在於本研究報告所提出之觀點，皆精確反映出其對於該發行機構與證券之個人意見。各研究分析師、策略分析師、研究人員均保證，其報酬在過去與未來，絕對沒有任何一部分是直接或間接與研究分析師、策略分析師、研究人員在此研究報告中所呈現之特定推薦或觀點有關。

評等指標定義

加碼= 預估其未來之潛在上漲空間大於10%。

觀望= 預估其未來之潛在漲跌空間將在下上10%之間。

減碼= 預估其未來之潛在下跌空間大於10%。

未評等= 本股票並不在富鑫證券之評等涵蓋範圍，或者尚未上市。

績效表現根據12個月的總回報(包含股息)所評定。

富鑫基金管理股份公司

地址： 21st Floor, Phu My Hung Building, 08 Hoang Van Thai St, Tan Phu Ward. District 7, HCM.

電話號碼： (84-28) 5 413 7991