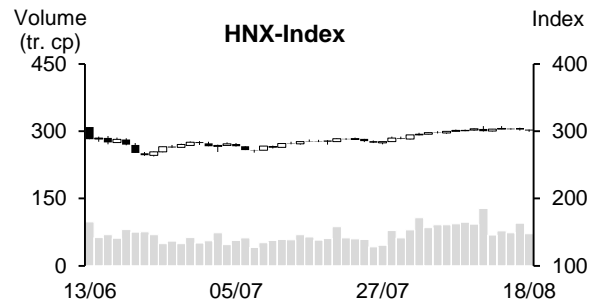
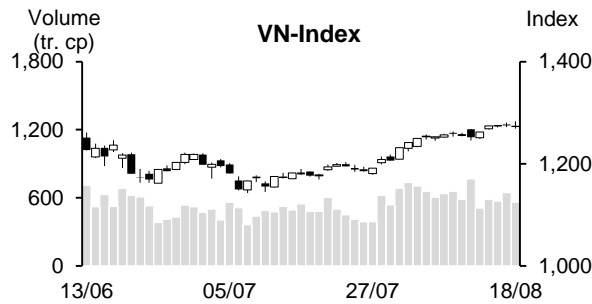


18/08/2022	HOSE		VN30		HNX	
	Giá trị	Thay đổi %	Giá trị	Thay đổi %	Giá trị	Thay đổi %
Giá đóng cửa	1,273.66	-0.13%	1,299.93	-0.04%	301.19	-0.46%
<b>Tổng KLGD (tr. cp)</b>	<b>599.08</b>	<b>-15.89%</b>	<b>176.74</b>	<b>6.69%</b>	<b>74.01</b>	<b>-26.23%</b>
<b>KLGD khớp lệnh (tr. cp)</b>	<b>558.42</b>	<b>-13.37%</b>	<b>162.05</b>	<b>10.53%</b>	<b>71.58</b>	<b>-24.71%</b>
TB 20 phiên (tr. cp)	583.86	-4.36%	145.20	11.61%	80.05	-10.58%
<b>Tổng GTGD (tỷ VND)</b>	<b>15,351.29</b>	<b>-13.14%</b>	<b>6,534.88</b>	<b>8.57%</b>	<b>1,457.26</b>	<b>-19.97%</b>
<b>GTGD khớp lệnh (tỷ VND)</b>	<b>14,081.13</b>	<b>-9.05%</b>	<b>5,888.57</b>	<b>19.23%</b>	<b>1,386.52</b>	<b>-20.95%</b>
TB 20 phiên (tỷ VND)	13,159.45	7.00%	4,601.68	27.97%	1,551.58	-10.64%
	Tỷ trọng %		Tỷ trọng %		Tỷ trọng %	
<b>Số mã tăng</b>	132	25%	11	37%	80	32%
<b>Số mã giảm</b>	311	59%	15	50%	107	43%
<b>Số mã đứng giá</b>	81	15%	4	13%	60	24%



## ĐIỂM NHẤN THỊ TRƯỜNG

Ngay từ phiên sáng, độ rộng thị trường đã nghiêng hẳn về số mã giảm điểm. Mặc dù vậy, VN-Index vẫn “xanh vỏ đỏ lòng” nhờ lực kéo từ một số Bluechips như VIC, SAB, GAS hay VNM. Bên cạnh đó, nhóm chứng khoán cũng bắt đầu có dòng tiền tham gia trở lại với nhiều mã tăng điểm. Điểm nhấn của thị trường đến vào phiên chiều khi đây là ngày đáo hạn hợp đồng phái sinh tháng 8. Theo đó, các cổ phiếu trong rổ VN30 đồng loạt dấy sóng giúp chỉ số VN30 phục hồi hơn 16 điểm từ mức đáy đầu phiên chiều. Tuy nhiên, lực cầu này không duy trì được lâu khi tâm lý thị trường vẫn tỏ ra thận trọng, bằng chứng là thanh khoản hôm nay đã giảm trở lại. Qua đó, các chỉ số chính lần lượt chốt phiên với mức giảm nhẹ.

## GÓC NHÌN KỸ THUẬT

Theo quan điểm kỹ thuật, VN Index có phiên giảm trở lại. Khối lượng giao dịch ở dưới mức bình quân 10 và 20 phiên, hàm ý dòng tiền đang thận trọng. Không những vậy, chỉ báo RSI có tín hiệu giảm trở lại từ vùng quá mua trên 70, cho thấy chỉ số có thể tiếp tục giảm điểm trong những phiên tới. Tuy nhiên, xu hướng chính trong ngắn hạn vẫn là phục hồi, khi chỉ số duy trì đóng cửa trên MA20, cùng với đường ADX nằm trên vùng 25 và đường +DI nằm trên -DI. Do đó, nhịp giảm điểm hiện tại có thể chỉ mang tính kỹ thuật với hỗ trợ gần quanh vùng 1,239 điểm (MA20) hoặc xa hơn là vùng 1,212 điểm (MA50). Đối với sàn Hà Nội, HNX Index có diễn biến tương tự. Chỉ số có phiên giảm thứ ba liên tiếp nhưng vẫn đóng cửa trên MA20, cho thấy xu hướng chính trong ngắn hạn vẫn là phục hồi, phiên giảm có thể chỉ là nhịp điều chỉnh kỹ thuật với hỗ trợ gần quanh 296 điểm (MA20). Nhìn chung, thị trường có thể tiếp tục nhịp điều chỉnh kỹ thuật. Do đó, nhà đầu tư nên cân nhắc kỹ trước khi mở vị thế mua mới. Trong đó, ưu tiên các cổ phiếu có cơ bản tốt, triển vọng kinh doanh khả quan và đang thu hút được dòng tiền mạnh.

Cổ phiếu khuyến nghị: BWE, FMC (Bán)

Cổ phiếu quan sát: DRC, GIL

(Xem chi tiết ở trang 2)

## DANH MỤC KHUYẾN NGHỊ THEO TÍN HIỆU KỸ THUẬT

### Cổ phiếu khuyến nghị trong ngày

STT	Mã CK	Khuyến nghị	Ngày khuyến nghị	Giá hiện tại	Giá thực hiện	LN/Lỗ hiện tại	Giá mục tiêu	LN dự kiến	Giá cắt lỗ	Lỗ dự kiến	Ghi chú
1	BWE	Bán	19/08/22	48	48.95	-1.9%	57.5	17.5%	47	-4.0%	Tín hiệu suy yếu
2	FMC	Bán	19/08/22	51	52.4	-2.7%	56.2	7.3%	50.5	-3.6%	Tín hiệu suy yếu

STT	Mã CK	Khuyến nghị	Ngày khuyến nghị	Giá hiện tại	Kháng cự	Tín hiệu kỹ thuật
1	DRC	Quan sát mua	19/08/22	30	31.5-32 35-36	Tín hiệu gần đây cải thiện với nhịp tăng kèm vol tăng dần. các chỉ báo khác vẫn tích cực. tuy vậy đang về vùng gap 30-30.5 nên khả năng có nhịp điều chỉnh -> quan sát hỗ trợ quanh 29 để cân nhắc tham gia
2	GIL	Quan sát mua	19/08/22	56.5	68-71	Tín hiệu gần đây cải thiện khi thoát được trendline giảm và MA50, kèm vol tăng dần. đang hình thành vùng tích lũy ngắn hạn -> có cơ hội tăng ngắn hạn nếu break 58

### Danh mục cổ phiếu đã khuyến nghị

STT	Mã CK	Khuyến nghị	Ngày khuyến nghị	Giá hiện tại	Giá thực hiện	LN/Lỗ hiện tại	Giá mục tiêu	LN dự kiến	Giá cắt lỗ	Lỗ dự kiến	Ghi chú
1	SAB	Nắm giữ	22/06/22	193.5	155	24.8%	200	29%	149	-3.9%	
2	VNM	Mua	22/07/22	73.4	73.2	0.3%	79.5	8.6%	71	-3.0%	
3	FPT	Mua	03/08/22	88.3	85	3.9%	95.5	12.4%	81.9	-4%	
4	PDR	Mua	15/08/22	58.4	54.2	7.7%	62	14.4%	51.6	-5%	

## TIN TỨC TRONG NGÀY

### Tin trong nước

#### **85% doanh nghiệp lạc quan vào triển vọng kinh doanh**

Theo khảo sát của Tổng cục Thống kê, 85% doanh nghiệp tin rằng triển vọng kinh doanh trong quý III này sẽ bằng hoặc tốt hơn, mức này cao hơn so với mức 78,4% được khảo sát vào quý trước đó.

Tổng cục Thống kê cho biết, doanh thu bán lẻ hàng hóa 7 tháng đầu năm tăng 13,7% so với cùng kỳ; chỉ số sản xuất công nghiệp cũng tăng 8,8%. Các doanh nghiệp kỳ vọng, thời gian tới cần duy trì sự ổn định giá cả để giúp doanh nghiệp ổn định giá đầu vào sản xuất và kích thích nhu cầu chi tiêu của người dân.

Ông Nguyễn Bích Lâm - nguyên Tổng cục trưởng Tổng cục Thống kê cho hay: "Khi giá cả ổn định sẽ làm tăng nhu cầu tiêu dùng và thúc đẩy tổng cầu của nền kinh tế. Đó là những yếu tố quan trọng tạo động lực tăng trưởng kinh tế những tháng cuối năm và năm sau".

Sản xuất tăng nhưng nhiều doanh nghiệp cho biết, họ đang gặp khó trong việc tiếp cận vốn. Do đó, các doanh nghiệp mong muốn được tháo gỡ vướng mắc này, để có nguồn lực duy trì sản xuất.

#### **Sản lượng hàng hóa vận tải biển giảm nhẹ**

Sản lượng thông qua cảng biển lớn nhất miền Bắc có dấu hiệu sụt giảm nhẹ nhưng tình hình khai thác cảng lại khởi sắc. Cùng với đó, dự án xây dựng hai bến container số 3,4 Cảng cửa ngõ quốc tế Hải Phòng tại Lạch Huyện đang gấp rút triển khai để sớm đón tàu tải trọng đến 100.000 DWT

Thông tin từ Cục Hàng hải Việt Nam và Công ty Cổ phần cảng Hải Phòng cho biết, tháng 7 vừa qua, sản lượng thông qua cảng biển khu vực Hải Phòng đạt 6,791 triệu tấn, giảm nhẹ 0,9% so với tháng 6.

Mặc dù sản lượng hàng hóa chỉ đạt 97,6% kế hoạch đề ra nhưng các chỉ tiêu doanh thu, lợi nhuận của cảng Hải Phòng đều tăng cao so với kế hoạch và kết quả thực hiện cùng kỳ.

Nguồn: Cafef, VnEconomy

### **Digiworld tăng vốn cho công ty con gấp gần 3 lần lên hơn 407 tỷ đồng**

HĐQT Digiworld (HoSE:DGW) ra quyết nghị tăng vốn điều lệ công ty TNHH MTV Digiworld Venture từ 150 tỷ đồng lên 407,25 tỷ đồng thông qua hình thức góp vốn.

Vào tháng 4 năm ngoái, Digiworld đã góp 50 tỷ đồng vào Digiworld Venture, tăng vốn từ 100 tỷ đồng lên 150 tỷ đồng.

Theo thông tin Digiworld công bố, Digiworld Venture được thành lập năm 2015 với số vốn ban đầu là 100 tỷ đồng, Digiworld sở hữu 100% vốn. Đơn vị hoạt động trong lĩnh vực tư vấn quản lý (trừ tư vấn tài chính, kế toán), bán buôn máy vi tính, linh kiện điện tử viễn thông, sản xuất phần mềm,...

### **Dệt may TNG báo lãi tháng 7 tăng 39%**

Dệt may TNG (HNX: TNG) công bố doanh thu tháng 7 đạt 765 tỷ đồng, tăng 28,6% so với cùng kỳ 2021 và đạt mức cao nhất từ đầu năm đến nay. Lũy kế 7 tháng, doanh nghiệp đạt gần 4.008 tỷ đồng doanh thu, tăng 36% so với cùng kỳ.

Theo BCTC tháng 7, doanh nghiệp dệt may ghi nhận lợi nhuận sau thuế 41,1 tỷ đồng, tăng 39%. Lãi sau thuế 7 tháng tăng 47% lên 166,3 tỷ đồng. Biên lãi gộp cải thiện từ 13,6% lên 14,4%.

Năm nay, doanh nghiệp đặt mục tiêu doanh thu 5.990 tỷ đồng, lãi sau thuế 279 tỷ đồng; lần lượt tăng 10% và 20,2% so với thực hiện 2021. Cổ tức tối thiểu đạt 16%. Như vậy, Dệt may TNG đã hoàn thành 67% kế hoạch doanh thu và 59,6% chỉ tiêu lợi nhuận năm.

### **EVN Finance chốt quyền trả cổ tức bằng cổ phiếu tỷ lệ 8,2%**

HĐQT Công ty Tài chính Cổ phần Điện Lực (EVN Finance – HoSE:EVF) thông báo ngày 23/8 sẽ là ngày đăng ký cuối cùng để cổ đông nhận cổ tức năm 2021. Đơn vị này sẽ phát hành 26,6 triệu cổ phiếu để trả cổ tức năm trước với tỷ lệ 8,2%.

Số cổ phiếu lẻ thập phân sẽ được phân phối lại cho công đoàn EVN Finance theo mệnh giá 10.000 đồng/cp. Sau phát hành, vốn điều lệ đơn vị này dự kiến tăng lên 3.510,9 tỷ đồng.

Về kết quả kinh doanh trong quý II, đơn vị này ghi nhận thu nhập lãi và các khoản tương tự là 495,6 tỷ đồng, tăng 20,6% so với cùng kỳ năm trước. Lãi sau thuế đơn vị này giảm 36,3% còn 19,3 tỷ đồng.

Lũy kế 6 tháng, tổng thu nhập lãi và các khoản thu nhập tương tự tăng 48% so với cùng kỳ năm 2021, lên 1.203 tỷ đồng; lợi nhuận trước thuế đạt 234,5 tỷ đồng, tăng 27%.

Nguồn: NDH

## THỐNG KÊ THỊ TRƯỜNG

### Thống kê giao dịch khớp lệnh

#### TOP 5 TÁC ĐỘNG TĂNG INDEX

HOSE			
Mã CK	Đóng cửa (VND)	Thay đổi %	Tác động %
SAB	193,500	2.65%	0.06%
VIC	68,100	1.19%	0.06%
GAS	113,700	1.16%	0.05%
VNM	73,400	1.10%	0.03%
MSN	112,000	0.63%	0.02%

HNX			
Mã CK	Đóng cửa (VND)	Thay đổi %	Tác động %
BAB	17,400	4.19%	0.16%
MBS	20,300	2.01%	0.04%
PVS	25,800	1.18%	0.04%
DTK	12,200	1.67%	0.04%
HHC	85,700	9.87%	0.04%

#### TOP 5 TÁC ĐỘNG GIẢM INDEX

HOSE			
Mã CK	Đóng cửa (VND)	Thay đổi %	Tác động %
NVL	83,100	-1.54%	-0.05%
BID	39,600	-1.00%	-0.04%
CTG	28,750	-1.20%	-0.03%
BCM	80,200	-1.60%	-0.03%
HPG	24,150	-0.62%	-0.02%

HNX			
Mã CK	Đóng cửa (VND)	Thay đổi %	Tác động %
KSF	83,400	-6.29%	-0.47%
VCS	79,300	-1.86%	-0.07%
THD	58,800	-1.01%	-0.06%
IDC	64,500	-0.77%	-0.05%
PTI	56,000	-3.45%	-0.05%

#### TOP 5 KHỐI LƯỢNG KHỚP LỆNH

HOSE			
Mã CK	Đóng cửa (VND)	Thay đổi %	KL KL (cp)
SSI	25,100	2.24%	28,626,400
HPG	24,150	-0.62%	23,215,100
VND	22,500	1.12%	22,191,200
HAG	11,650	-2.10%	21,608,300
HCM	28,300	4.81%	16,551,300

HNX			
Mã CK	Đóng cửa (VND)	Thay đổi %	KL KL (cp)
SHS	14,700	0.68%	17,637,541
PVS	25,800	1.18%	7,856,066
CEO	34,600	-1.14%	4,266,731
HUT	28,200	-1.40%	3,045,716
TNG	27,600	-2.47%	2,274,559

#### TOP 5 GIÁ TRỊ KHỚP LỆNH

HOSE			
Mã CK	Đóng cửa (VND)	Thay đổi %	GT KL (tỷ VND)
SSI	25,100	2.24%	716.7
HPG	24,150	-0.62%	561.2
VND	22,500	1.12%	500.1
HCM	28,300	4.81%	460.2
NVL	83,100	-1.54%	446.9

HNX			
Mã CK	Đóng cửa (VND)	Thay đổi %	GT KL (tỷ VND)
SHS	14,700	0.68%	260.4
PVS	25,800	1.18%	204.6
CEO	34,600	-1.14%	147.9
HUT	28,200	-1.40%	86.7
IDC	64,500	-0.77%	76.6

### Thống kê giao dịch thỏa thuận

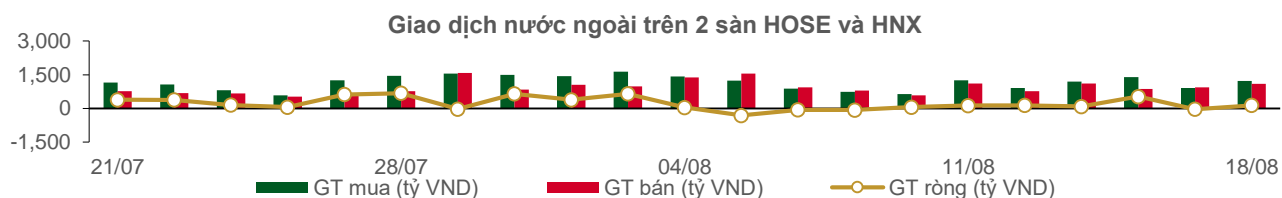
#### TOP 5 GIAO DỊCH THỎA THUẬN

HOSE		
Mã CK	KL thỏa thuận (cp)	GT thỏa thuận (tỷ VND)
SSB	8,100,000	254.75
HDB	4,420,000	116.52
TCB	2,555,000	98.94
NVL	1,140,000	95.76
PDR	1,550,000	90.21

HNX		
Mã CK	KL thỏa thuận (cp)	GT thỏa thuận (tỷ VND)
HUT	1,700,000	47.28
PVS	390,000	10.35
VCS	80,000	6.24
EVS	135,500	3.44
GKM	40,000	1.56

## Thống kê giao dịch khối ngoại

Sàn GD	KL nước ngoài mua (tr. cp)	GT nước ngoài mua (tỷ VND)	KL nước ngoài bán (tr. cp)	GT nước ngoài bán (tỷ VND)	KL mua/bán ròng (tr. cp)	GT mua/bán ròng (tỷ VND)
HOSE	37.72	1,200.33	31.14	1,079.77	6.58	120.56
HNX	1.02	24.15	0.32	9.89	0.71	14.26
<b>Tổng 2 sàn</b>	<b>38.74</b>	<b>1,224.48</b>	<b>31.45</b>	<b>1,089.66</b>	<b>7.29</b>	<b>134.82</b>



### TOP 5 MUA NHIỀU CỦA KHỐI NGOẠI

HOSE			
Mã CK	Đóng cửa (VND)	KL mua (cp)	GT mua (tỷ VND)
VNM	73,400	1,839,500	134.71
SSI	25,100	3,736,600	94.04
FPT	88,300	800,000	75.52
HDB	26,800	2,783,200	74.54
STB	25,200	2,779,200	70.61

HNX			
Mã CK	Đóng cửa (VND)	KL mua (cp)	GT mua (tỷ VND)
PVS	25,800	826,000	21.57
PCG	7,400	112,700	0.83
IDC	64,500	12,000	0.77
ART	5,100	20,200	0.10
NET	51,000	2,000	0.10

### TOP 5 BÁN NHIỀU CỦA KHỐI NGOẠI

HOSE			
Mã CK	Đóng cửa (VND)	KL bán (cp)	GT bán (tỷ VND)
VHM	61,100	1,910,700	117.34
VCB	81,500	1,035,300	84.53
FPT	88,300	800,000	75.52
DGC	94,300	635,099	60.47
KBC	36,300	1,395,400	50.91

HNX			
Mã CK	Đóng cửa (VND)	KL bán (cp)	GT bán (tỷ VND)
IDC	64,500	69,500	4.48
TNG	27,600	150,000	4.19
IDJ	15,300	14,300	0.22
NET	51,000	3,800	0.19
ART	5,100	33,400	0.16

### TOP 5 MUA RÒNG CỦA KHỐI NGOẠI

HOSE			
Mã CK	Đóng cửa (VND)	KL ròng (cp)	GT ròng (tỷ VND)
VNM	73,400	1,582,500	115.89
SSI	25,100	3,501,300	88.16
HDB	26,800	2,576,600	69.01
VND	22,500	2,346,900	53.06
STB	25,200	1,861,500	47.42

HNX			
Mã CK	Đóng cửa (VND)	KL ròng (cp)	GT ròng (tỷ VND)
PVS	25,800	825,500	21.56
PCG	7,400	112,600	0.82
TVD	15,700	5,000	0.08
PPP	14,800	5,000	0.08
ONE	7,600	8,000	0.06

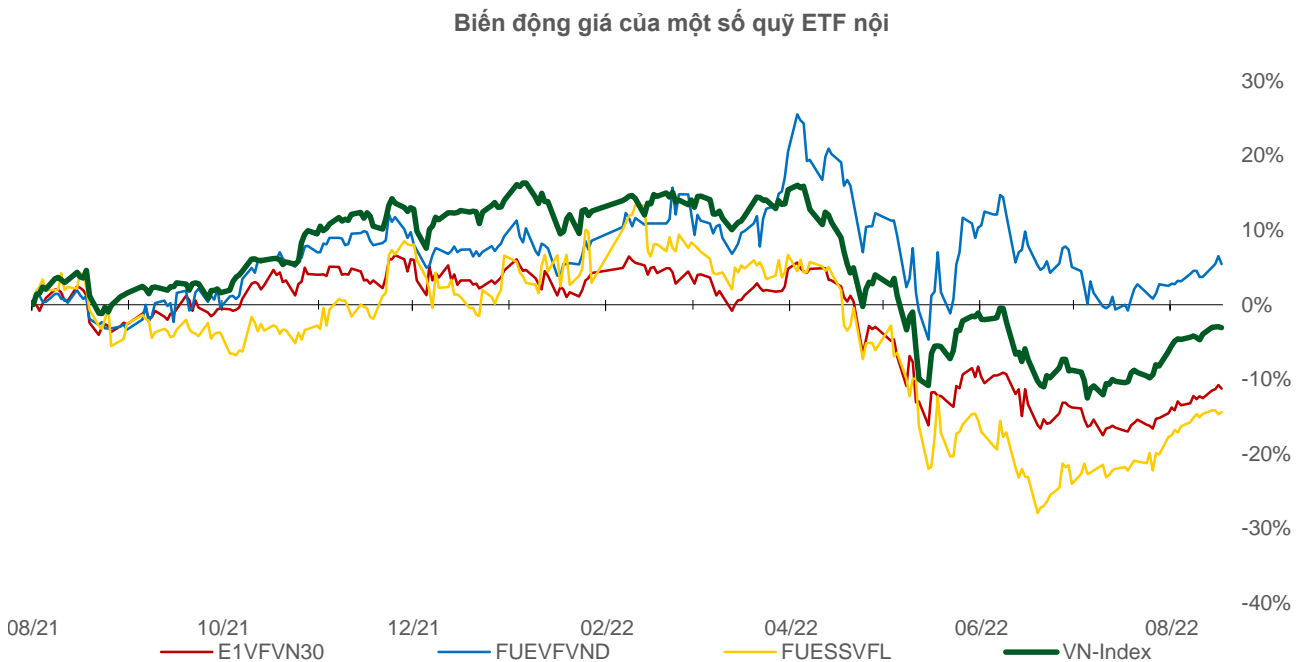
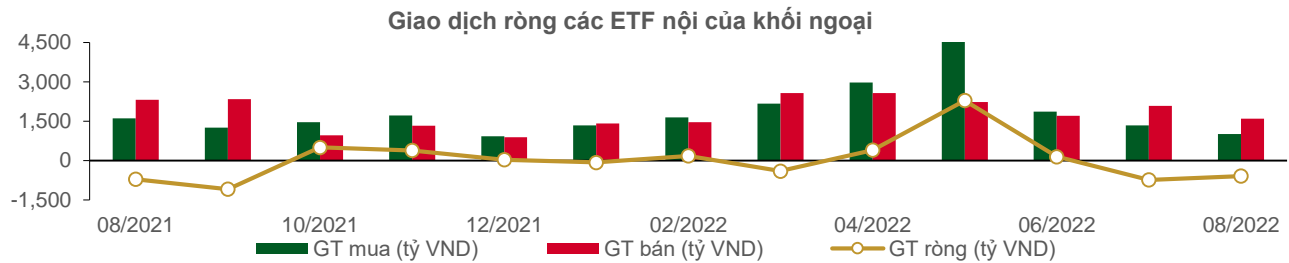
### TOP 5 BÁN RÒNG CỦA KHỐI NGOẠI

HOSE			
Mã CK	Đóng cửa (VND)	KL ròng (cp)	GT ròng (tỷ VND)
VHM	61,100	(1,672,800)	(102.76)
DGC	94,300	(515,199)	(48.99)
KBC	36,300	(1,210,600)	(44.17)
VJC	124,000	(328,600)	(40.74)
HPG	24,150	(1,118,700)	(27.01)

HNX			
Mã CK	Đóng cửa (VND)	KL ròng (cp)	GT ròng (tỷ VND)
TNG	27,600	(150,000)	(4.19)
IDC	64,500	(57,500)	(3.71)
IDJ	15,300	(14,300)	(0.22)
IVS	8,900	(14,000)	(0.12)
NRC	15,700	(6,000)	(0.09)

## Thống kê giao dịch các chứng chỉ quỹ ETF nội

THỐNG KÊ GIÁ					MUA BÁN CỦA KHỐI NGOẠI			
Mã CK	Đóng cửa VND	Thay đổi (%)	KLGD (cp)	GTGD (tỷ VND)	Mã CK	GT mua (tỷ VND)	GT bán (tỷ VND)	GT ròng (tỷ VND)
E1VFN30	21,920	-0.5%	419,000	9.23	E1VFN30	5.18	6.85	(1.67)
FUEMAV30	15,420	0.0%	12,300	0.19	FUEMAV30	0.04	0.14	(0.10)
FUESSV30	16,250	2.1%	7,000	0.11	FUESSV30	0.02	0.02	(0.01)
FUESSV50	19,160	0.3%	13,700	0.26	FUESSV50	0.00	0.00	(0.00)
FUESSVFL	18,050	0.3%	183,800	3.29	FUESSVFL	2.51	3.09	(0.58)
FUEVFN30	27,100	-1.0%	1,336,600	36.19	FUEVFN30	32.89	27.99	4.89
FUEVN100	16,710	-0.3%	78,100	1.31	FUEVN100	0.63	1.00	(0.37)
FUEIP100	9,420	0.0%	52,700	0.49	FUEIP100	0.00	0.00	0.00
FUEKIV30	8,500	0.0%	53,400	0.45	FUEKIV30	0.22	0.23	(0.01)
<b>Tổng cộng</b>			<b>2,156,600</b>	<b>51.53</b>	<b>Tổng cộng</b>	<b>41.47</b>	<b>39.32</b>	<b>2.15</b>



## Thông kê giao dịch chứng quyền có bảo đảm

Mã chứng quyền (*)	Giá đóng cửa (VND)	Thay đổi (%)	KL chứng quyền khớp lệnh	Số ngày hạn	Giá CKCS (VND)	Giá chứng quyền mua lý thuyết (VND) (**)	Chênh lệch so với giá đóng cửa (VND)	Giá thực hiện quyền (VND)	Tỷ lệ chuyển đổi n:1	Ngày đáo hạn
CACB2201	180	0.0%	38,450	33	25,150	24	(156)	28,420	3.2	20/09/2022
CACB2203	710	1.4%	45,370	62	25,150	291	(419)	26,420	2.4	19/10/2022
CACB2204	1,370	4.6%	26,030	81	25,150	637	(733)	26,020	1.6	07/11/2022
CACB2205	2,630	-14.3%	12,290	116	25,150	1,167	(1,463)	24,000	2.0	12/12/2022
CFPT2201	940	2.2%	60,800	33	88,300	567	(373)	87,500	6.6	20/09/2022
CFPT2204	1,510	2.0%	15,280	111	88,300	807	(703)	87,500	8.3	07/12/2022
CFPT2205	1,280	0.0%	0	148	88,300	887	(393)	93,000	6.0	13/01/2023
CFPT2206	2,030	78.9%	87,720	116	88,300	966	(1,064)	92,000	5.0	12/12/2022
CFPT2207	3,770	21.2%	171,190	116	88,300	2,537	(1,233)	75,000	6.0	12/12/2022
CHDB2201	120	0.0%	22,350	34	26,800	29	(91)	31,000	5.0	21/09/2022
CHDB2204	80	-11.1%	10	39	26,800	72	(8)	31,500	2.0	26/09/2022
CHDB2205	550	-1.8%	10	63	26,800	307	(243)	27,110	5.0	20/10/2022
CHDB2206	430	0.0%	1,210	138	26,800	167	(263)	30,000	8.0	03/01/2023
CHDB2207	1,720	0.0%	5,340	111	26,800	1,185	(535)	24,500	3.0	07/12/2022
CHDB2208	1,480	-1.3%	100	222	26,800	954	(526)	24,000	5.0	28/03/2023
CHPG2201	30	-25.0%	5,730	64	24,150	0	(30)	37,570	7.6	21/10/2022
CHPG2202	30	0.0%	490	34	24,150	0	(30)	40,760	7.6	21/09/2022
CHPG2203	30	0.0%	61,010	33	24,150	0	(30)	38,960	3.0	20/09/2022
CHPG2207	40	-33.3%	10,130	39	24,150	0	(40)	38,960	2.3	26/09/2022
CHPG2208	230	0.0%	6,860	50	24,150	17	(213)	30,260	3.8	07/10/2022
CHPG2209	10	-50.0%	144,710	4	24,150	0	(10)	34,460	6.1	22/08/2022
CHPG2210	60	20.0%	6,250	63	24,150	1	(59)	36,140	6.1	20/10/2022
CHPG2211	160	-11.1%	11,570	62	24,150	6	(154)	33,660	3.0	19/10/2022
CHPG2212	380	0.0%	46,950	131	24,150	118	(262)	27,830	7.6	27/12/2022
CHPG2213	1,000	-4.8%	64,580	74	24,150	324	(676)	26,480	2.3	31/10/2022
CHPG2214	390	0.0%	66,690	138	24,150	99	(291)	28,740	7.6	03/01/2023
CHPG2215	690	-1.4%	184,370	222	24,150	345	(345)	23,000	10.0	28/03/2023
CHPG2216	2,790	0.0%	98,810	130	24,150	1,878	(912)	19,000	3.0	26/12/2022
CHPG2217	2,530	0.0%	20,370	130	24,150	891	(1,639)	25,000	2.0	26/12/2022
CKDH2201	40	0.0%	150	48	39,300	1	(39)	55,990	7.3	05/10/2022
CKDH2205	50	0.0%	1,210	39	39,300	3	(47)	52,700	2.7	26/09/2022
CKDH2206	60	20.0%	10	33	39,300	7	(53)	48,160	7.3	20/09/2022
CKDH2207	600	-1.6%	4,000	81	39,300	217	(383)	45,430	3.6	07/11/2022
CKDH2208	1,770	-0.6%	430	111	39,300	1,145	(625)	35,890	4.5	07/12/2022
CKDH2209	1,420	2.2%	40,700	222	39,300	847	(573)	36,340	7.3	28/03/2023
CKDH2210	2,580	-20.1%	51,240	130	39,300	909	(1,671)	39,000	4.0	26/12/2022
CMBB2201	570	1.8%	106,880	33	27,650	237	(333)	29,500	2.0	20/09/2022
CMBB2203	100	11.1%	11,970	39	27,650	7	(93)	35,500	2.0	26/09/2022
CMBB2204	920	-1.1%	21,840	81	27,650	341	(579)	31,000	2.0	07/11/2022
CMBB2205	990	-1.0%	24,880	74	27,650	215	(775)	32,000	2.0	31/10/2022
CMBB2206	650	3.2%	10,730	46	27,650	556	(94)	22,220	10.0	03/10/2022
CMBB2207	710	-1.4%	14,880	138	27,650	506	(204)	23,460	10.0	03/01/2023
CMBB2208	2,480	-23.9%	21,140	130	27,650	1,344	(1,136)	27,000	2.0	26/12/2022
CMSN2201	90	28.6%	9,150	34	112,000	14	(76)	140,690	16.6	21/09/2022
CMSN2202	330	10.0%	20,290	50	112,000	278	(52)	126,620	8.3	07/10/2022
CMSN2203	10	0.0%	115,260	4	112,000	0	(10)	125,860	19.9	22/08/2022
CMSN2204	1,130	4.6%	57,530	81	112,000	758	(372)	115,650	9.9	07/11/2022
CMSN2205	950	4.4%	740	131	112,000	562	(388)	113,150	19.9	27/12/2022
CMSN2206	610	7.0%	6,090	138	112,000	258	(352)	132,360	19.9	03/01/2023
CMSN2207	1,390	7.8%	2,010	144	112,000	653	(737)	128,060	9.9	09/01/2023
CMSN2208	1,120	9.8%	23,820	50	112,000	774	(346)	104,230	14.9	07/10/2022
CMSN2209	1,300	4.8%	800	222	112,000	789	(511)	111,410	19.9	28/03/2023



CMSN2210	1,290	4.0%	4,990	148	112,000	1,341	51	116,000	8.0	13/01/2023
CMWG2201	740	-5.1%	10,460	33	64,500	339	(401)	66,860	5.0	20/09/2022
CMWG2203	200	-25.9%	3,960	39	64,500	128	(72)	73,570	3.5	26/09/2022
CMWG2204	560	-6.7%	50,660	50	64,500	182	(378)	72,080	5.0	07/10/2022
CMWG2205	560	9.8%	56,700	81	64,500	152	(408)	77,300	5.0	07/11/2022
CMWG2206	1,000	-4.8%	790	144	64,500	111	(889)	88,060	5.0	09/01/2023
CMWG2207	800	-1.2%	22,970	81	64,500	192	(608)	74,570	6.0	07/11/2022
CMWG2208	2,600	-13.9%	18,400	130	64,500	782	(1,818)	63,000	8.0	26/12/2022
CNVL2201	200	-4.8%	10,000	48	83,100	13	(187)	93,980	20.0	05/10/2022
CNVL2203	340	21.4%	30	39	83,100	52	(288)	92,500	5.0	26/09/2022
CNVL2204	300	-9.1%	11,120	33	83,100	79	(221)	86,000	16.0	20/09/2022
CNVL2205	960	3.2%	2,160	131	83,100	359	(601)	81,890	16.0	27/12/2022
CNVL2206	980	0.0%	0	138	83,100	301	(679)	84,000	16.0	03/01/2023
CNVL2207	1,400	0.0%	110	144	83,100	494	(906)	84,000	10.0	09/01/2023
CNVL2208	1,310	-2.2%	90	222	83,100	532	(778)	80,000	16.0	28/03/2023
CPDR2201	100	11.1%	34,790	48	58,400	1	(99)	83,080	3.7	05/10/2022
CPDR2203	170	6.3%	1,070	33	58,400	28	(142)	66,000	10.0	20/09/2022
CPDR2204	630	1.6%	50,210	138	58,400	313	(317)	57,980	16.0	03/01/2023
CPDR2205	930	-2.1%	2,450	222	58,400	574	(356)	53,000	16.0	28/03/2023
CPNJ2201	2,690	-1.1%	8,560	33	114,400	2,591	(99)	94,470	7.9	20/09/2022
CPNJ2202	760	-2.6%	1,980	46	114,400	662	(98)	99,480	24.9	03/10/2022
CPNJ2203	770	0.0%	6,280	138	114,400	565	(205)	109,430	24.9	03/01/2023
CPNJ2204	1,120	-3.5%	240	144	114,400	349	(771)	142,260	9.9	09/01/2023
CPNJ2205	1,060	-6.2%	400	148	114,400	1,092	32	129,000	6.0	13/01/2023
CPOW2202	200	-9.1%	44,250	89	13,800	59	(141)	18,000	5.0	15/11/2022
CPOW2203	70	-30.0%	102,490	18	13,800	51	(19)	15,700	2.0	05/09/2022
CPOW2204	730	-4.0%	109,450	222	13,800	436	(294)	13,980	5.0	28/03/2023
CPOW2205	1,530	-6.1%	43,460	148	13,800	1,787	257	13,900	1.0	13/01/2023
CSTB2201	120	-7.7%	35,670	34	25,200	36	(84)	29,890	5.0	21/09/2022
CSTB2202	240	-7.7%	38,870	33	25,200	104	(136)	29,500	2.0	20/09/2022
CSTB2206	50	0.0%	3,560	39	25,200	2	(48)	37,500	2.0	26/09/2022
CSTB2207	10	0.0%	22,750	4	25,200	0	(10)	28,890	5.0	22/08/2022
CSTB2208	310	0.0%	0	63	25,200	91	(219)	30,110	5.0	20/10/2022
CSTB2209	520	-5.5%	520	62	25,200	77	(443)	32,000	3.0	19/10/2022
CSTB2210	860	0.0%	97,420	81	25,200	490	(370)	28,500	2.0	07/11/2022
CSTB2211	680	-1.5%	47,770	131	25,200	466	(214)	23,330	8.0	27/12/2022
CSTB2212	1,490	-2.6%	113,310	74	25,200	850	(640)	26,000	2.0	31/10/2022
CSTB2213	650	-3.0%	20,960	138	25,200	400	(250)	24,440	8.0	03/01/2023
CSTB2214	2,670	1.5%	16,630	144	25,200	2,026	(644)	23,000	2.0	09/01/2023
CSTB2215	1,440	-0.7%	71,100	222	25,200	1,036	(404)	22,220	5.0	28/03/2023
CTCB2201	30	0.0%	21,780	33	39,100	0	(30)	55,000	4.0	20/09/2022
CTCB2204	330	3.1%	80	50	39,100	59	(271)	45,000	5.0	07/10/2022
CTCB2205	420	-2.3%	130	62	39,100	51	(369)	46,500	5.0	19/10/2022
CTCB2206	680	-1.5%	18,230	81	39,100	230	(450)	43,500	4.0	07/11/2022
CTCB2207	1,060	0.0%	2,530	148	39,100	623	(437)	43,000	3.0	13/01/2023
CTCB2208	3,660	-13.7%	16,590	130	39,100	1,373	(2,287)	40,000	2.0	26/12/2022
CTCB2209	3,430	7.9%	17,560	130	39,100	2,108	(1,322)	34,000	3.0	26/12/2022
CTPB2201	40	0.0%	1,530	33	28,700	0	(40)	42,000	4.0	20/09/2022
CTPB2203	690	-6.8%	7,230	71	28,700	609	(81)	23,000	10.0	28/10/2022
CTPB2204	840	0.0%	5,840	222	28,700	665	(175)	23,890	10.0	28/03/2023
CVHM2201	10	-50.0%	9,960	34	61,100	0	(10)	85,190	15.5	21/09/2022
CVHM2202	30	0.0%	6,300	33	61,100	0	(30)	90,360	7.8	20/09/2022
CVHM2206	40	-20.0%	240	39	61,100	0	(40)	83,560	4.9	26/09/2022
CVHM2207	360	-2.7%	7,350	62	61,100	35	(325)	70,930	7.8	19/10/2022
CVHM2208	580	0.0%	8,000	81	61,100	138	(442)	67,040	7.8	07/11/2022
CVHM2209	370	-7.5%	36,480	131	61,100	76	(294)	69,980	15.5	27/12/2022
CVHM2210	280	0.0%	119,990	138	61,100	14	(266)	80,000	16.0	03/01/2023
CVHM2211	740	-1.3%	54,360	222	61,100	236	(504)	65,000	16.0	28/03/2023
CVHM2212	2,310	-26.2%	44,480	116	61,100	444	(1,866)	65,000	5.0	12/12/2022
CVIC2201	40	0.0%	40	34	68,100	0	(40)	103,980	16.0	21/09/2022

CVIC2203	180	12.5%	25,210	50	68,100	3	(177)	86,000	10.0	07/10/2022
CVIC2204	10	-50.0%	16,750	4	68,100	0	(10)	83,330	16.0	22/08/2022
CVIC2205	170	13.3%	16,830	63	68,100	3	(167)	86,670	16.0	20/10/2022
CVIC2206	230	9.5%	12,820	32	68,100	2	(228)	82,500	10.0	19/09/2022
CVJC2202	40	0.0%	12,000	33	124,000	0	(40)	156,790	20.0	20/09/2022
CVJC2203	820	-1.2%	11,100	131	124,000	273	(547)	131,130	20.0	27/12/2022
CVJC2204	1,120	0.0%	2,650	222	124,000	358	(762)	133,980	20.0	28/03/2023
CVNM2201	100	0.0%	17,950	34	73,400	3	(97)	85,600	15.2	21/09/2022
CVNM2204	740	8.8%	45,350	50	73,400	461	(279)	70,600	9.7	07/10/2022
CVNM2205	440	0.0%	0	63	73,400	105	(335)	77,370	15.5	20/10/2022
CVNM2206	660	6.5%	910	62	73,400	183	(477)	77,370	8.7	19/10/2022
CVNM2207	1,150	12.8%	2,690	222	73,400	581	(569)	68,670	15.5	28/03/2023
CVPB2201	90	0.0%	4,310	33	30,050	7	(83)	37,000	5.0	20/09/2022
CVPB2204	380	-7.3%	380	89	30,050	114	(266)	30,890	16.0	15/11/2022
CVPB2205	170	-10.5%	7,120	32	30,050	6	(164)	37,500	4.0	19/09/2022
CVPB2206	600	-7.7%	18,950	81	30,050	109	(491)	38,000	2.0	07/11/2022
CVPB2207	1,320	-3.7%	15,280	148	30,050	859	(461)	33,000	2.0	13/01/2023
CVPB2208	2,640	-17.8%	81,980	116	30,050	1,216	(1,424)	28,000	3.0	12/12/2022
CVRE2201	120	-7.7%	14,460	33	29,600	51	(69)	34,000	4.0	20/09/2022
CVRE2204	370	-2.6%	4,000	50	29,600	115	(255)	33,000	5.0	07/10/2022
CVRE2205	10	0.0%	11,850	4	29,600	1	(9)	32,220	5.0	22/08/2022
CVRE2206	350	40.0%	10	63	29,600	65	(285)	35,560	5.0	20/10/2022
CVRE2207	220	-4.4%	410	63	29,600	85	(135)	33,330	8.0	20/10/2022
CVRE2208	1,130	0.9%	630	81	29,600	631	(499)	32,000	2.0	07/11/2022
CVRE2209	480	-12.7%	10	131	29,600	284	(196)	30,890	8.0	27/12/2022
CVRE2210	1,170	-2.5%	7,920	111	29,600	750	(420)	28,800	4.0	07/12/2022
CVRE2211	800	-4.8%	82,900	222	29,600	510	(290)	28,890	8.0	28/03/2023
CVRE2212	1,200	0.0%	12,800	148	29,600	1,420	220	30,000	2.0	13/01/2023

(\*) Tất cả đều là chứng quyền mua, thực hiện kiểu Châu Âu và phương thức thanh toán thực hiện chứng quyền bằng tiền

(\*\*) PHS định giá theo mô hình Black-Scholes

## DANH MỤC CỔ PHIẾU PHÂN TÍCH

Mã CK	Sàn	Thị giá	Giá hợp lý *	Ngày ra báo cáo	LNST 2022F (tỷ VND)	PE forward	PB forward	
<a href="#">VIB</a>	(New)	HOSE	26,000	42,800	12/08/2022	7,918	11.4	2.8
<a href="#">SHB</a>	(New)	HOSE	15,500	30,300	03/08/2022	9,583	8.5	1.8
<a href="#">PVT</a>	(New)	HOSE	20,700	32,000	25/07/2022	996	10.4	1.5
<a href="#">OCB</a>	(New)	HOSE	17,950	33,000	11/07/2022	4,892	9.2	1.7
<a href="#">VPB</a>	(New)	HOSE	30,050	53,200	11/07/2022	19,558	12.3	2.4
<a href="#">TCB</a>		HOSE	39,100	65,700	11/07/2022	22,735	10.2	2.0
<a href="#">MBB</a>		HOSE	27,650	36,800	11/07/2022	17,241	8.1	1.8
<a href="#">VCB</a>		HOSE	81,500	126,500	11/07/2022	26,600	17.6	3.6
<a href="#">BID</a>		HOSE	39,600	43,900	11/07/2022	14,485	15.3	2.2
<a href="#">CTG</a>		HOSE	28,750	37,100	11/07/2022	15,100	11.8	1.7
<a href="#">ACB</a>		HOSE	25,150	36,800	11/07/2022	17,241	8.0	1.8
<a href="#">HDB</a>		HOSE	26,800	36,100	11/07/2022	8,189	9.9	1.9
<a href="#">TPB</a>		HOSE	28,700	36,300	11/07/2022	5,828	9.9	1.8
<a href="#">LPB</a>		HOSE	15,650	20,100	11/07/2022	3,730	8.1	1.3
<a href="#">MSB</a>		HOSE	19,300	29,500	11/07/2022	4,858	9.3	1.4
<a href="#">BVH</a>		HOSE	56,500	82,700	11/07/2022	2,920	22.1	2.6
<a href="#">PVI</a>		HNX	45,800	59,680	11/07/2022	1,031	13.6	1.7
<a href="#">BMI</a>		HOSE	29,800	42,000	11/07/2022	267	14.3	1.5
<a href="#">KBC</a>		HOSE	36,300	55,000	11/07/2022	4,503	13.8	1.7
<a href="#">GVR</a>		HOSE	24,350	32,100	11/07/2022	5,812	27.6	2.3

<a href="#">LHG</a>	HOSE	38,400	88,000	11/07/2022	599	7.3	2.3
<a href="#">POW</a>	HOSE	13,800	15,400	11/07/2022	2,913	14.0	1.0
<a href="#">PPC</a>	HOSE	17,950	21,000	11/07/2022	320	14.5	1.4
<a href="#">NT2</a>	HOSE	25,700	27,500	11/07/2022	692	11.4	1.8
<a href="#">GEG</a>	HOSE	22,400	22,400	11/07/2022	528	16.2	1.7
<a href="#">REE</a>	HOSE	82,900	84,700	11/07/2022	2,873	12.4	1.3
<a href="#">GMD</a>	HOSE	52,500	61,600	11/07/2022	819	22.7	2.6
<a href="#">FPT</a>	HOSE	88,300	125,100	11/07/2022	6,053	32.2	6.5
<a href="#">CTR</a>	HOSE	73,900	84,500	11/07/2022	394	24.5	6.2
<a href="#">HPG</a>	HOSE	24,150	45,400	11/07/2022	27,883	10.6	2.4
<a href="#">HSG</a>	HOSE	21,100	23,400	11/07/2022	2,842	4.1	1.1
<a href="#">SMC</a>	HOSE	19,950	25,400	11/07/2022	996	1.6	0.7
<a href="#">NKG</a>	HOSE	21,800	22,500	11/07/2022	1,373	3.6	0.7
<a href="#">BMP</a>	HOSE	65,400	62,500	11/07/2022	422	12.1	2.1
<a href="#">CTD</a>	HOSE	66,800	54,100	11/07/2022	99	6.0	0.4
<a href="#">TNH</a>	HOSE	43,200	50,000	11/07/2022	154	13.5	2.3
<a href="#">TRA</a>	HOSE	86,900	124,200	11/07/2022	296	17.4	3.4
<a href="#">IMP</a>	HOSE	62,800	70,200	11/07/2022	230	20.4	2.4
<a href="#">DHG</a>	HOSE	91,800	118,500	11/07/2022	813	19.1	3.8
<a href="#">STK</a>	HOSE	44,400	76,200	11/07/2022	300	18.0	3.4
<a href="#">TCM</a>	HOSE	47,200	64,400	11/07/2022	264	20.0	3.0
<a href="#">VRE</a>	HOSE	29,600	40,720	11/07/2022	2,604	35.6	2.9
<a href="#">KDH</a>	HOSE	39,300	55,700	11/07/2022	1,363	25.4	3.4
<a href="#">NLG</a>	HOSE	42,700	64,800	11/07/2022	1,386	16.6	2.4
<a href="#">VHM</a>	HOSE	61,100	110,600	11/07/2022	33,671	14.3	3.3
<a href="#">MSN</a>	HOSE	112,000	164,800	11/07/2022	8,969	28.6	5.8
<a href="#">VNM</a>	HOSE	73,400	100,900	11/07/2022	9,703	22.0	5.9
<a href="#">KDC</a>	HOSE	68,000	65,000	11/07/2022	709	24.0	2.8
<a href="#">SAB</a>	HOSE	193,500	169,500	11/07/2022	4,398	26.0	4.7
<a href="#">DBC</a>	HOSE	28,200	29,200	11/07/2022	473	14.2	1.0
<a href="#">BAF</a>	HOSE	28,850	41,300	11/07/2022	405	14.6	2.4
<a href="#">MPC</a>	UPCOM	42,085	53,400	11/07/2022	1,225	9.2	1.7
<a href="#">FMC</a>	HOSE	51,000	80,700	11/07/2022	385	13.7	3.3
<a href="#">ANV</a>	HOSE	51,600	50,300	11/07/2022	258	25.8	2.7
<a href="#">VHC</a>	HOSE	87,100	120,600	11/07/2022	1,644	13.5	3.1
<a href="#">MWG</a>	HOSE	64,500	90,800	11/07/2022	6,512	20.4	5.1
<a href="#">PNJ</a>	HOSE	114,400	138,700	11/07/2022	1,736	19.4	4.6
<a href="#">FRT</a>	HOSE	85,400	115,000	11/07/2022	693	19.7	6.0
<a href="#">DGW</a>	HOSE	69,900	82,000	11/07/2022	805	16.7	5.4
<a href="#">PET</a>	HOSE	37,650	45,400	11/07/2022	303	13.9	2.3
<a href="#">BSR</a>	UPCOM	24,354	32,300	11/07/2022	9,749	10.2	2.1
<a href="#">PLX</a>	HOSE	42,400	53,900	11/07/2022	3,088	15.6	2.6
<a href="#">GAS</a>	HOSE	113,700	134,300	11/07/2022	16,312	15.9	4.1

Nguồn: PHFM

\* Giá hợp lý chưa điều chỉnh các quyền thực hiện sau ngày báo cáo

### **Đảm bảo phân tích**

Báo cáo được thực hiện bởi Phạm Quang Chương, chuyên viên phân tích – Công ty Cổ phần Chứng khoán Phú Hưng. Mỗi nhân viên phụ trách về phân tích, chiến lược hay nghiên cứu chịu trách nhiệm cho sự chuẩn bị và nội dung của tất cả các phần có trong bản báo cáo nghiên cứu này đảm bảo rằng, tất cả các ý kiến của những người phân tích, chiến lược hay nghiên cứu đều phản ánh trung thực và chính xác ý kiến cá nhân của họ về những vấn đề trong bản báo cáo. Mỗi nhân viên phân tích, chiến lược hay nghiên cứu đảm bảo rằng họ không được hưởng bất cứ khoản chi trả nào trong quá khứ, hiện tại cũng như tương lai liên quan đến các khuyến cáo hay ý kiến thể hiện trong bản báo cáo này.

### **Định nghĩa xếp loại**

Mua = cao hơn thị trường nội địa trên 10%

Giữ = bằng thị trường nội địa với tỷ lệ từ +10% ~ -10%

Bán = thấp hơn thị trường nội địa dưới 10%

Không đánh giá = cổ phiếu không được xếp loại trong Phú Hưng hoặc chưa niêm yết

Biểu hiện được xác định bằng tổng thu hồi trong 12 tháng (gồm cả cổ tức).

### **Miễn trách**

Thông tin này được tổng hợp từ các nguồn mà chúng tôi cho rằng đáng tin cậy, nhưng chúng tôi không chịu trách nhiệm về sự hoàn chỉnh hay tính chính xác của nó. Đây không phải là bản chào hàng hay sự nài khẩn mua của bất cứ cổ phiếu nào. Chứng khoán Phú Hưng và các chi nhánh và văn phòng và nhân viên của mình có thể có hoặc không có vị trí liên quan đến các cổ phiếu được nhắc tới ở đây. Chứng khoán Phú Hưng (hoặc chi nhánh) đôi khi có thể có đầu tư hoặc các dịch vụ khác hay thu hút đầu tư hoặc các hoạt động kinh doanh khác cho bất kỳ công ty nào được nhắc đến trong báo cáo này. Tất cả các ý kiến và dự đoán có trong báo cáo này được tạo thành từ các đánh giá của chúng tôi vào ngày này và có thể thay đổi không cần báo trước.

© Công ty Cổ phần Quản Lý Quỹ Phú Hưng (PHFM).

Tầng 21, Tòa nhà Phú Mỹ Hưng, 08 Hoàng Văn Thái, Phường Tân Phú, Quận 7, Tp. HCM

Điện thoại: (84-28) 5413 7991

Web: [www.phfm.vn](http://www.phfm.vn)