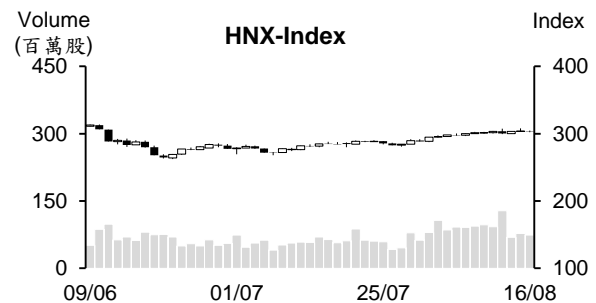
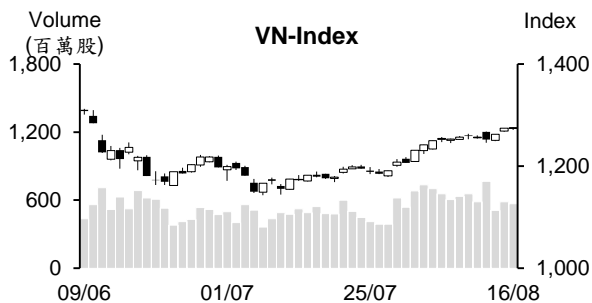


越股行情

17/08/2022	HOSE		VN30		HNX	
收盤價	1,275.28	0.05%	1,300.40	0.41%	302.59	-0.14%
成交股數 (百萬股)	712.25	15.30%	165.66	-6.35%	100.32	24.35%
撮合股數 (百萬股)	644.58	13.18%	146.61	-5.57%	95.07	28.77%
與最近 20 日之平均比較	580.98	10.95%	143.48	2.18%	79.60	19.44%
成交值 (十億越盾)	17,674.15	18.26%	6,019.18	5.30%	1,820.84	20.70%
撮合成交值 (十億越盾)	15,481.97	14.97%	4,938.74	2.50%	1,754.03	23.66%
與最近 20 日之平均比較	13,010.93	18.99%	4,511.67	9.47%	1,540.69	13.85%
上漲家數	189	36%	13	43%	83	33%
下跌家數	247	48%	14	47%	121	48%
持平家數	82	16%	3	10%	47	19%



市場概況

VN 指數呈現震盪態勢，最終以小紅作收。最近各類股輪動上漲，今日不動產族群扮演撐盤角色，銀行類股走勢則分歧，石油族群在受國際油價下跌之影響呈現回落。中小型股亦因獲利了結賣壓湧現而漲幅收窄或回落。整體來看，今日 HOSE 下跌檔數佔多 (近 50%)。

技術分析

VN 指數連續四個交易日上漲，量能擴增高出最近二十日平均成交量。由於指數守穩在 MA5 及 20 均線之上，以及動向指標 (ADX) 提升至 25 點，加上 +DI 在 -DI 之上且其距離擴增，支持指數仍有機會向上測試 1,283 點 (MA100)。然最近 K 線收窄，以及相對強弱指標 (RSI) 提升至 71 點，預期盤勢在進一步上攻前可能整理，1,235 點 (MA20) 為目前指數之支撐點；河內部分，HNX 指數連續兩個交易日下跌，但仍守穩在 MA20 之上，以及動向指標 (ADX) 維持在 25 點，加上 +DI 在 -DI 之上，顯示盤勢的回升維持不變，最近指數僅出現技術性修正，295 點 (MA20) 為目前指數的支撐點。整體而言，盤勢可能呈現震盪，操作上建議投資人在加碼前應密切觀察盤勢，基本面佳、業績表現搶眼和吸引資金之股票為投資標的。

建議股名單: CSV (獲利了結)

觀察股名單: TV2、TCM

(請參考第 2 頁)

當日調整股名單

次號	股票代碼	評等	評等日	現時價格	買入區間	持股表現	目標價	預期獲利	停損價	預期損失	備註
1	CSV	獲利了結	18/08/22	46.3	44.6	3.8%	53.7	20.4%	42.4	-4.9%	上漲動能減弱。

次號	股票代碼	評等	評等日	現時價格	支撐/壓力	技術指標
1	TV2	觀察買進	18/08/22	44.65	49 52-54	TV2 最近兩個交易日價漲量增 + 重新站回 MA50 → 預期該股將啟動上升走勢 → 投資人可在 43.2-43.7 買進。
2	TCM	觀察買進	18/08/22	47.6	52-55	TCM 最近兩個交易日價漲量增 + 重新站回 MA50 → 預期該股將啟動上升走勢 → 投資人可在 46-46.5 買進。

投資組合部位

次號	股票代碼	評等	評等日	現時價格	買入區間	持股表現	目標價	預期獲利	停損價	預期損失	備註
1	SAB	續抱	22/06/22	188.5	155	21.6%	200	29.0%	149	-3.9%	
2	VNM	加碼	22/07/22	72.6	73.2	-0.8%	79.5	8.6%	71	-3.0%	
3	FPT	加碼	03/08/22	88.3	85	3.9%	95.5	12.4%	81.9	-4%	
4	BWE	加碼	04/08/22	48.35	48.95	-1.2%	57.5	17.5%	47	-4%	
5	FMC	加碼	15/08/22	51.9	52.4	-1%	56.2	7.3%	50.5	-4%	
6	PDR	加碼	15/08/22	58.2	54.2	7.4%	62	14%	51.6	-5%	

對墨西哥出口的冷凍 Tra 魚價格上漲 63.5%

據越南水產加工及出口協會 (VASEP) 消息指出，7 月 Tra 魚 (鮭魚) 對墨西哥的出口金額較去年同期增長 2 倍至 1,100 萬美元。推升今年前七個月其出口值擴增至 7,340 萬美元。越南 Tra 於對墨西哥的出口逐月成長 (漲幅在 21.4% 至 109% 區間)，墨西哥因之為越南 Tra 魚之前三大出口市場。

今年上半年對墨西哥出口的冷凍 Tra 魚片之平均價格較去年同期上漲 63.5% 至每公斤 2.8 美元，(平均出口價格為每公升 1.71 美元)。

VASEP 預期今年越南 Tra 魚對墨西哥的出口值有望成長 80% 至 1.25 億美元。

為了融資“空間”，銀行調降債券餘額

據越南國家銀行 (SBV) 之統計數據顯示，截至 6 月 30 日為止，授信成長 9.35%，為過去十年來之最高。放款明顯擴增，使目前大部分商業銀行已達到今年初央行所訂定的授信成長上限，甚至有的銀行的授信餘額於第二季初已達到上限。在 SBV 仍未給予商業銀行調升授信成長上限之情況下，諸多銀行為了融資“空間”已調降債券餘額。

Techcombank 高級主管在投資研討會分享，TCB 銀行在調降公司債餘額後已將其額度給予房貸。第二季底其債券餘額由 77 兆越盾萎縮至 49 兆越盾 (調降 36%)，房貸餘額則較去年同期和今年第一季分別成長 66% 和 25%。

SSI 在報告中提及，過去三個月 TPBank 已將債券餘額調降 4.3 兆越盾以將其額度給予第三季的融資。

截至 6 月底，Vietcombank 的公司債券餘額較 3 月底萎縮 0.7% 至 11.608 兆越盾，使債券餘額佔整體授信餘額比率僅為 1%。VietinBank 於今年第二季亦將公司債券餘額調降 18% 至 10.967 兆越盾，佔授信餘額的 0.9%。MBBank 也將公司債券餘額調降 9,000 億越盾公司債券。VPBank 的公司債券餘額佔授信餘額比率較第一季底下降 0.23 個百分點至 9.77%。

SBV 頒發「第 16/2021/TTNHNN 號」通知有關商業銀行的公司債券交易規定已於今年初生效。這是對商業銀行提出嚴格的債券投資及交易規定。另外，最近財政部在向政府提出有關「2020 年第 153 號決議調整」之建議。其將修改私公司債券的相關私募發行及交易規定。

資料來源：NDH、Cafef

業績表現優於計畫，Viglacera 預支 2022 年 10%現金股息

Viglacera 股份公司 (HoSE: VGC) 將於 9 月 7 日的臨時股東大會上呈上有關 2022 年 10%現金股息方案。以 4.483 億流通股數來計算，預期 Viglacera 將支出 4,483 億越盾的股息。

今年前兩季 Viglacera 營收淨額較去年同期成長 52.8%至 8.1 兆越盾；稅後盈餘大增 2.3 倍至 1.442 兆越盾；母公司稅後盈餘成長 2.2 倍至 1.342 兆越盾。其中，第二季營收擴增 45.3%至 4.268 兆越盾，母公司淨利擴增 91%至 6,410 億越盾。

VGC 公司計畫合併營收將成長 34%至 15 兆越盾以及稅前盈餘將成長 10%至 1.7 兆越盾。今年前六個月營收達成年度計畫的 54%，獲利則高出全年計畫。

IFC 將購買 BaF 公司發行的 6,000 億越盾債券

據越南農業 BaF 股份公司 (HoSE: BAF) 之董事會決議，其公司將於今年第三季或第四季發行 6,000 億越盾的債券給 International Finance Corporation - IFC (World Bank 會員)。BaF 公司債券為可轉換債券 (無權證及無擔保品)。籌資資金將使用於增加註冊資本和給予子公司借貸。

今年第二季 BaF 營收較去年同期萎縮 44.6%至 1.538 兆越盾；淨利亦萎縮 78.2%至 232 億越盾。

Hoa Binh 營建公司將私募發行 500 萬股給一家日本公司，發行價格為每股 32,500 越盾

據 Hoa Binh 營建股份公司 (HoSE:HBC) 之董事會決議，其公司將以每股 32,500 越盾之價格認銷 500 萬股給 Sanei Arrchitecture Planning Co. Ltd (佔流通股數的 2.035%)。預期在私募發行後，Sanei Arrchitecture Planning Co. Ltd 將持有 HBC 公司股權的 1.99%。

在證管會 (SSC) 核准私募發行方案後，HBC 將於第三季或第四季發行新股。其股票將受一年轉讓之限制。預期 HBC 註冊資本將由 2.456 兆越盾擴增至 2.506 兆越盾。

資料來源：NDH、Cafef

市場統計

撮合統計

推升指數的前五名股票

HOSE				HNX			
股票代碼	收盤價 (越盾)	漲跌 %	影響指數 %	股票代碼	收盤價 (VND)	漲跌 %	影響指數 %
VIC	67,300	2.12%	0.11%	KSF	89,000	6.71%	0.47%
MSN	111,300	2.11%	0.06%	IDC	65,000	0.46%	0.03%
NVL	84,400	1.69%	0.05%	L18	45,000	5.88%	0.03%
PDR	58,200	6.79%	0.05%	S99	11,500	9.52%	0.02%
MBB	27,750	1.83%	0.04%	EVS	24,500	2.94%	0.02%

拖累指數的前五名股票

HOSE				HNX			
股票代碼	收盤價 (越盾)	漲跌 %	影響指數 %	股票代碼	收盤價 (越盾)	漲跌 %	影響指數 %
BID	40,000	-1.23%	-0.05%	DTK	12,000	-4.00%	-0.10%
GAS	112,400	-0.97%	-0.04%	NVB	27,700	-2.12%	-0.09%
MWG	65,000	-1.52%	-0.03%	HUT	28,600	-2.05%	-0.06%
HPG	24,300	-1.02%	-0.03%	BAB	16,700	-1.18%	-0.05%
GVR	24,550	-1.01%	-0.02%	SHS	14,600	-1.35%	-0.05%

前五名成交量

HOSE				HNX			
股票代碼	收盤價 (越盾)	漲跌 %	成交量 (股)	股票代碼	收盤價 (越盾)	漲跌 %	成交量 (千股)
HAG	11,900	-3.25%	27,712,100	SHS	14,600	-1.35%	12,277,968
HPG	24,300	-1.02%	27,443,900	KLF	3,200	-3.03%	10,197,007
SSI	24,550	-0.20%	21,210,600	PVS	25,500	-1.16%	8,096,472
VND	22,250	-0.89%	20,985,900	CEO	35,000	-0.28%	7,700,160
CII	25,000	-1.38%	16,183,700	ART	5,000	-5.66%	5,662,227

前五名成交值

HOSE				HNX			
股票代碼	收盤價 (越盾)	漲跌 %	成交值 (十億越盾)	股票代碼	收盤價 (越盾)	漲跌 %	成交值 (十億越盾)
HPG	24,300	-1.02%	667.6	CEO	35,000	-0.28%	274.7
SSI	24,550	-0.20%	524.9	PVS	25,500	-1.16%	207.1
KBC	37,100	-3.01%	473.9	SHS	14,600	-1.35%	182.2
DIG	41,200	-0.12%	473.6	IDC	65,000	0.46%	152.7
VND	22,250	-0.89%	471.2	HUT	28,600	-2.05%	117.2

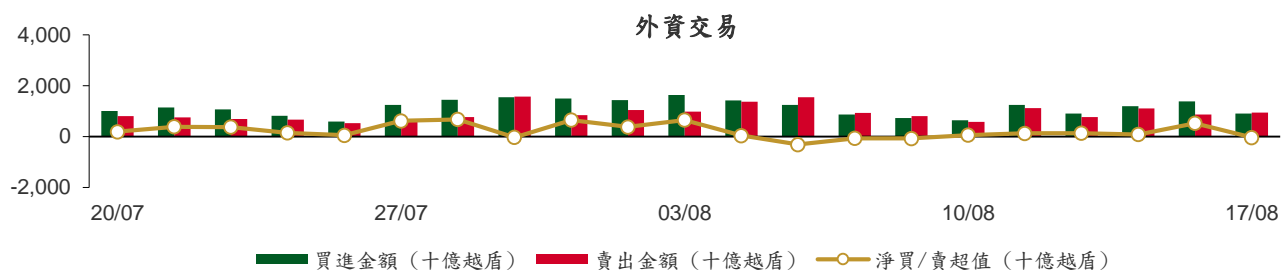
議價交易

前五名股

HOSE			HNX		
股票代碼	成交量 (股)	成交值 (十億越盾)	股票代碼	成交量 (股)	成交值 (十億越盾)
SSB	19,000,000	597.55	HUT	1,130,000	29.72
VHM	8,240,362	502.48	AMV	3,206,000	24.05
VJC	1,540,900	190.29	CTB	160,000	3.20
NVL	1,980,000	164.34	TIG	194,000	2.81
SHB	8,400,000	130.20	GKM	65,000	2.79

外資交易行情 (股票)

證交所	買進成交量 (百萬股)	買進金額 (十億越盾)	賣出成交量 (百萬股)	賣出金額 (十億越盾)	淨買/賣成 交易 (百萬股)	淨買/賣超值 (十億越盾)
HOSE	35.61	892.02	36.02	938.76	(0.42)	(46.75)
HNX	0.71	16.33	0.15	1.95	0.56	14.38
總計	36.32	908.35	36.18	940.71	0.14	(32.37)



前五名買進

HOSE				HNX			
股票代碼	收盤價 (越盾)	成交量 (股)	成交值 (十億越盾)	股票代碼	收盤價 (越盾)	成交量 (股)	成交值 (十億越盾)
HDB	26,750	3,177,600	84.82	PVS	25,500	461,900	11.76
HPG	24,300	2,453,500	59.75	TNG	28,300	38,300	1.09
STB	25,400	2,343,100	59.69	IDC	65,000	15,800	1.03
PVD	19,100	2,892,700	55.40	PVG	10,600	42,000	0.45
MSN	111,300	483,000	53.05	APS	17,000	16,000	0.28

前五名賣出

HOSE				HNX			
股票代碼	收盤價 (越盾)	成交量 (股)	成交值 (十億越盾)	股票代碼	收盤價 (越盾)	成交量 (股)	成交值 (十億越盾)
VHM	61,300	1,568,200	96.44	PVS	25,500	26,300	0.68
KBC	37,100	1,942,900	73.22	PCE	28,200	9,000	0.24
HPG	24,300	2,551,600	62.04	HBS	7,500	27,200	0.21
HCM	27,000	1,604,000	43.57	SCI	14,600	13,100	0.19
VND	22,250	1,876,800	42.08	PSW	12,800	11,500	0.15

前五名淨買超

HOSE				HNX			
股票代碼	收盤價 (越盾)	淨買成交量 (股)	淨買超值 (十億越盾)	股票代碼	收盤價 (越盾)	淨買成交量 (股)	淨買超值 (十億越盾)
HDB	26,750	3,110,900	83.05	PVS	25,500	435,600	11.08
PVD	19,100	2,788,800	53.41	TNG	28,300	38,100	1.09
DXG	28,700	1,271,800	36.97	IDC	65,000	15,800	1.03
MSN	111,300	303,900	33.50	PVG	10,600	42,000	0.45
STB	25,400	1,268,700	32.35	APS	17,000	16,000	0.28

前五名淨賣超

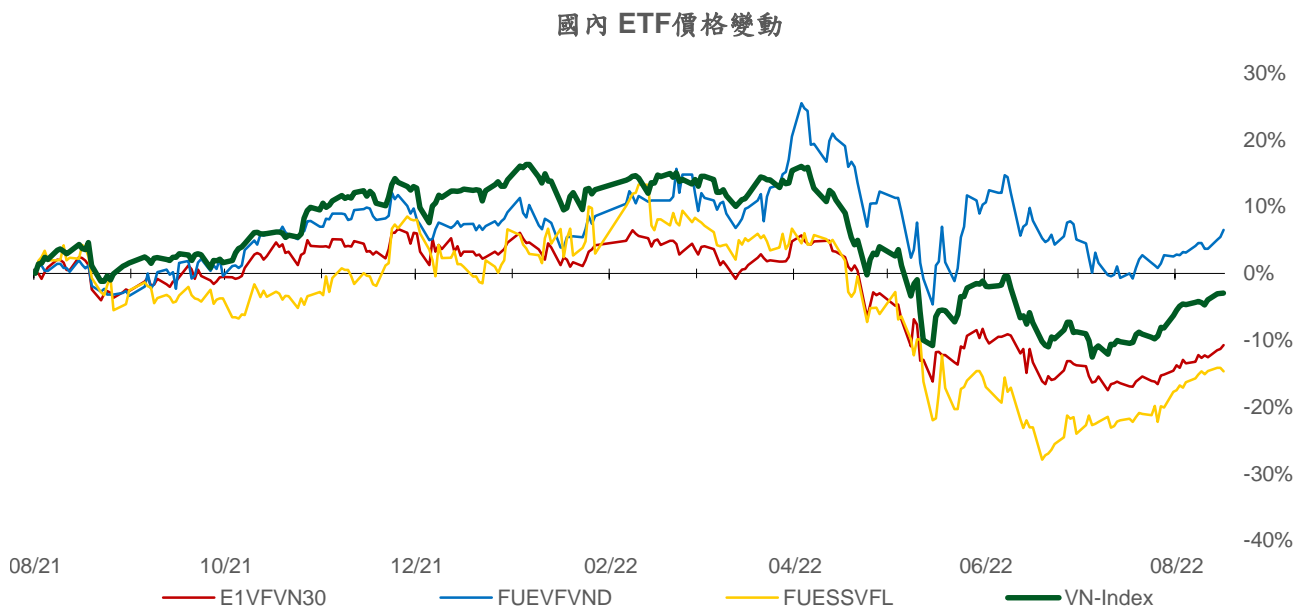
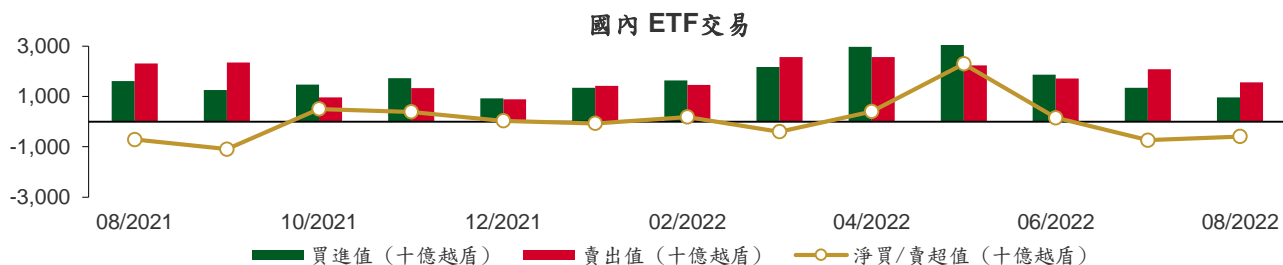
HOSE			
股票代碼	收盤價 (越盾)	淨賣成交量 (股)	淨賣超值 (十億越盾)
KBC	37,100	(1,914,600)	(72.15)
VHM	61,300	(1,156,500)	(71.12)
HCM	27,000	(1,597,300)	(43.39)
FUEKIV30	8,500	(4,697,800)	(39.93)
VND	22,250	(1,738,900)	(38.99)

HNX			
股票代碼	收盤價 (越盾)	淨賣成交量 (股)	淨賣超值 (十億越盾)
PCE	28,200	(9,000)	(0.24)
HBS	7,500	(27,200)	(0.21)
SCI	14,600	(13,100)	(0.19)
PSW	12,800	(11,500)	(0.15)
NAG	12,300	(10,500)	(0.13)

ETF 交易

價格統計				
ETF 代碼	收盤價 (越盾)	漲跌 (%)	成交量 (股)	成交值 (十億越盾)
E1VFN30	22,040	0.6%	72,300	1.59
FUEMAV30	15,420	1.0%	4,600	0.07
FUESSV30	15,910	-0.9%	41,500	0.67
FUESSV50	19,100	0.5%	20,400	0.40
FUESSVFL	17,990	-0.6%	171,200	3.08
FUEVFN30	27,370	1.0%	596,400	16.24
FUEVN100	16,760	0.4%	74,400	1.24
FUEIP100	9,420	0.9%	70,700	0.66
FUEKIV30	8,500	0.0%	4,755,000	40.42
總計			5,806,500	64.37

外資交易			
ETF 代碼	買進金額 (十億越盾)	賣出金額 (十億越盾)	淨買/賣超值 (十億越盾)
E1VFN30	0.16	0.02	0.14
FUEMAV30	0.05	0.01	0.03
FUESSV30	0.35	0.16	0.19
FUESSV50	0.00	0.00	0.00
FUESSVFL	2.53	3.00	(0.47)
FUEVFN30	12.31	3.81	8.50
FUEVN100	0.60	0.80	(0.20)
FUEIP100	0.00	0.00	0.00
FUEKIV30	0.24	40.17	(39.93)
總計	16.24	47.97	(31.73)



權證資訊

權證代碼 (*)	收盤價 (越盾)	漲跌 (%)	成交量	到期的 天數	標的股 票之價 格 (越盾)	權證理論 價格 (越盾) (**)	與收盤價 的差異 (越盾)	履約價 格(越盾)	行使比 例 n:1	到期日
CACB2201	180	0.0%	9,620	34	24,950	21	(159)	28,420	3.2	20/09/2022
CACB2203	700	2.9%	42,370	63	24,950	265	(435)	26,420	2.4	19/10/2022
CACB2204	1,310	1.6%	14,310	82	24,950	588	(722)	26,020	1.6	07/11/2022
CFPT2201	920	-3.2%	9,660	34	88,300	575	(345)	87,500	6.6	20/09/2022
CFPT2204	1,480	0.0%	7,430	112	88,300	811	(669)	87,500	8.3	07/12/2022
CFPT2205	1,280	4.9%	1,750	149	88,300	892	(388)	93,000	6.0	13/01/2023
CHDB2201	120	0.0%	38,090	35	26,750	30	(90)	31,000	5.0	21/09/2022
CHDB2204	90	0.0%	2,520	40	26,750	73	(17)	31,500	2.0	26/09/2022
CHDB2205	560	7.7%	3,660	64	26,750	305	(255)	27,110	5.0	20/10/2022
CHDB2206	430	10.3%	89,540	139	26,750	166	(264)	30,000	8.0	03/01/2023
CHDB2207	1,720	1.8%	610	112	26,750	1,176	(544)	24,500	3.0	07/12/2022
CHDB2208	1,500	3.5%	2,130	223	26,750	948	(552)	24,000	5.0	28/03/2023
CHPG2201	40	-20.0%	55,100	65	24,300	0	(40)	37,570	7.6	21/10/2022
CHPG2202	30	0.0%	261,200	35	24,300	0	(30)	40,760	7.6	21/09/2022
CHPG2203	30	0.0%	36,170	34	24,300	0	(30)	38,960	3.0	20/09/2022
CHPG2207	60	0.0%	850	40	24,300	0	(60)	38,960	2.3	26/09/2022
CHPG2208	230	-14.8%	55,200	51	24,300	20	(210)	30,260	3.8	07/10/2022
CHPG2209	20	0.0%	38,290	5	24,300	0	(20)	34,460	6.1	22/08/2022
CHPG2210	50	-16.7%	1,340	64	24,300	1	(49)	36,140	6.1	20/10/2022
CHPG2211	180	-5.3%	15,420	63	24,300	7	(173)	33,660	3.0	19/10/2022
CHPG2212	380	-2.6%	225,720	132	24,300	125	(255)	27,830	7.6	27/12/2022
CHPG2213	1,050	-3.7%	100,180	75	24,300	350	(700)	26,480	2.3	31/10/2022
CHPG2214	390	-7.1%	61,500	139	24,300	105	(285)	28,740	7.6	03/01/2023
CHPG2215	700	0.0%	169,820	223	24,300	355	(345)	23,000	10.0	28/03/2023
CKDH2201	40	0.0%	1,310	49	39,300	1	(39)	55,990	7.3	05/10/2022
CKDH2205	50	0.0%	0	40	39,300	4	(46)	52,700	2.7	26/09/2022
CKDH2206	50	-16.7%	1,170	34	39,300	7	(43)	48,160	7.3	20/09/2022
CKDH2207	610	7.0%	5,540	82	39,300	221	(389)	45,430	3.6	07/11/2022
CKDH2208	1,780	2.3%	440	112	39,300	1,148	(632)	35,890	4.5	07/12/2022
CKDH2209	1,390	3.0%	89,140	223	39,300	848	(542)	36,340	7.3	28/03/2023
CMBB2201	560	7.7%	116,920	34	27,750	259	(301)	29,500	2.0	20/09/2022
CMBB2203	90	-10.0%	3,730	40	27,750	9	(81)	35,500	2.0	26/09/2022
CMBB2204	930	6.9%	7,550	82	27,750	360	(570)	31,000	2.0	07/11/2022
CMBB2205	1,000	5.3%	48,130	75	27,750	229	(771)	32,000	2.0	31/10/2022
CMBB2206	630	1.6%	10,110	47	27,750	566	(64)	22,220	10.0	03/10/2022
CMBB2207	720	4.4%	4,410	139	27,750	515	(205)	23,460	10.0	03/01/2023
CMSN2201	70	16.7%	84,420	35	111,300	14	(56)	140,690	16.6	21/09/2022
CMSN2202	300	25.0%	85,700	51	111,300	264	(36)	126,620	8.3	07/10/2022
CMSN2203	10	-50.0%	160	5	111,300	1	(9)	125,860	19.9	22/08/2022
CMSN2204	1,080	12.5%	43,270	82	111,300	729	(351)	115,650	9.9	07/11/2022
CMSN2205	910	9.6%	1,050	132	111,300	545	(365)	113,150	19.9	27/12/2022
CMSN2206	570	7.6%	95,960	139	111,300	249	(321)	132,360	19.9	03/01/2023
CMSN2207	1,290	8.4%	40	145	111,300	631	(659)	128,060	9.9	09/01/2023
CMSN2208	1,020	6.3%	10,080	51	111,300	745	(275)	104,230	14.9	07/10/2022
CMSN2209	1,240	8.8%	610	223	111,300	770	(470)	111,410	19.9	28/03/2023
CMSN2210	1,240	9.7%	16,260	149	111,300	1,301	61	116,000	8.0	13/01/2023
CMWG2201	780	-2.5%	1,910	34	65,000	388	(392)	66,860	5.0	20/09/2022
CMWG2203	270	-6.9%	2,580	40	65,000	155	(115)	73,570	3.5	26/09/2022
CMWG2204	600	-7.7%	20,710	51	65,000	210	(390)	72,080	5.0	07/10/2022
CMWG2205	510	-12.1%	93,910	82	65,000	171	(339)	77,300	5.0	07/11/2022
CMWG2206	1,050	-2.8%	510	145	65,000	122	(928)	88,060	5.0	09/01/2023
CMWG2207	810	-2.4%	860	82	65,000	213	(597)	74,570	6.0	07/11/2022

CNVL2201	210	10.5%	20,110	49	84,400	21	(189)	93,980	20.0	05/10/2022
CNVL2203	280	33.3%	970	40	84,400	85	(195)	92,500	5.0	26/09/2022
CNVL2204	330	17.9%	10,010	34	84,400	112	(218)	86,000	16.0	20/09/2022
CNVL2205	930	0.0%	1,190	132	84,400	411	(519)	81,890	16.0	27/12/2022
CNVL2206	980	19.5%	60	139	84,400	348	(632)	84,000	16.0	03/01/2023
CNVL2207	1,400	6.1%	10	145	84,400	569	(831)	84,000	10.0	09/01/2023
CNVL2208	1,340	6.4%	120	223	84,400	588	(752)	80,000	16.0	28/03/2023
CPDR2201	90	28.6%	50,970	49	58,200	1	(89)	83,080	3.7	05/10/2022
CPDR2203	160	60.0%	5,110	34	58,200	27	(133)	66,000	10.0	20/09/2022
CPDR2204	620	31.9%	10,420	139	58,200	307	(313)	57,980	16.0	03/01/2023
CPDR2205	950	26.7%	5,990	223	58,200	566	(384)	53,000	16.0	28/03/2023
CPNJ2201	2,720	-0.7%	12,900	34	114,900	2,655	(65)	94,470	7.9	20/09/2022
CPNJ2202	780	0.0%	1,770	47	114,900	681	(99)	99,480	24.9	03/10/2022
CPNJ2203	770	1.3%	17,480	139	114,900	580	(190)	109,430	24.9	03/01/2023
CPNJ2204	1,160	0.0%	0	145	114,900	365	(795)	142,260	9.9	09/01/2023
CPNJ2205	1,130	24.2%	900	149	114,900	1,131	1	129,000	6.0	13/01/2023
CPOW2202	220	4.8%	3,680	90	13,950	66	(154)	18,000	5.0	15/11/2022
CPOW2203	100	-9.1%	128,330	19	13,950	67	(33)	15,700	2.0	05/09/2022
CPOW2204	760	-1.3%	54,190	223	13,950	455	(305)	13,980	5.0	28/03/2023
CPOW2205	1,630	-0.6%	24,620	149	13,950	1,880	250	13,900	1.0	13/01/2023
CSTB2201	130	-7.1%	46,610	35	25,400	43	(87)	29,890	5.0	21/09/2022
CSTB2202	260	4.0%	29,160	34	25,400	124	(136)	29,500	2.0	20/09/2022
CSTB2206	50	-16.7%	4,340	40	25,400	3	(47)	37,500	2.0	26/09/2022
CSTB2207	10	0.0%	59,530	5	25,400	1	(9)	28,890	5.0	22/08/2022
CSTB2208	310	19.2%	110	64	25,400	101	(209)	30,110	5.0	20/10/2022
CSTB2209	550	0.0%	760	63	25,400	88	(462)	32,000	3.0	19/10/2022
CSTB2210	860	0.0%	43,950	82	25,400	529	(331)	28,500	2.0	07/11/2022
CSTB2211	690	0.0%	35,650	132	25,400	485	(205)	23,330	8.0	27/12/2022
CSTB2212	1,530	0.0%	134,930	75	25,400	907	(623)	26,000	2.0	31/10/2022
CSTB2213	670	0.0%	5,230	139	25,400	417	(253)	24,440	8.0	03/01/2023
CSTB2214	2,630	-1.9%	3,940	145	25,400	2,101	(529)	23,000	2.0	09/01/2023
CSTB2215	1,450	0.0%	12,690	223	25,400	1,067	(383)	22,220	5.0	28/03/2023
CTCB2201	30	0.0%	11,810	34	39,300	0	(30)	55,000	4.0	20/09/2022
CTCB2204	320	-3.0%	4,620	51	39,300	67	(253)	45,000	5.0	07/10/2022
CTCB2205	430	0.0%	30	63	39,300	58	(372)	46,500	5.0	19/10/2022
CTCB2206	690	-6.8%	48,740	82	39,300	248	(442)	43,500	4.0	07/11/2022
CTCB2207	1,060	1.9%	3,190	149	39,300	653	(407)	43,000	3.0	13/01/2023
CTPB2201	40	-42.9%	3,260	34	28,700	0	(40)	42,000	4.0	20/09/2022
CTPB2203	740	-5.1%	1,400	72	28,700	610	(130)	23,000	10.0	28/10/2022
CTPB2204	840	-4.6%	4,370	223	28,700	666	(174)	23,890	10.0	28/03/2023
CVHM2201	20	0.0%	13,220	35	61,300	0	(20)	85,190	15.5	21/09/2022
CVHM2202	30	0.0%	560	34	61,300	0	(30)	90,360	7.8	20/09/2022
CVHM2206	50	0.0%	0	40	61,300	0	(50)	83,560	4.9	26/09/2022
CVHM2207	370	-7.5%	80	63	61,300	39	(331)	70,930	7.8	19/10/2022
CVHM2208	580	-3.3%	16,150	82	61,300	147	(433)	67,040	7.8	07/11/2022
CVHM2209	400	5.3%	1,120	132	61,300	80	(320)	69,980	15.5	27/12/2022
CVHM2210	280	-3.5%	72,270	139	61,300	16	(264)	80,000	16.0	03/01/2023
CVHM2211	750	1.4%	20,450	223	61,300	242	(508)	65,000	16.0	28/03/2023
CVIC2201	40	0.0%	18,300	35	67,300	0	(40)	103,980	16.0	21/09/2022
CVIC2203	160	23.1%	35,010	51	67,300	2	(158)	86,000	10.0	07/10/2022
CVIC2204	20	100.0%	4,690	5	67,300	0	(20)	83,330	16.0	22/08/2022
CVIC2205	150	15.4%	30,300	64	67,300	3	(147)	86,670	16.0	20/10/2022
CVIC2206	210	5.0%	14,950	33	67,300	1	(209)	82,500	10.0	19/09/2022
CVJC2202	40	-20.0%	28,960	34	123,500	0	(40)	156,790	20.0	20/09/2022
CVJC2203	830	-2.4%	17,410	132	123,500	264	(566)	131,130	20.0	27/12/2022
CVJC2204	1,120	0.9%	590	223	123,500	349	(771)	133,980	20.0	28/03/2023
CVNM2201	100	11.1%	2,420	35	72,600	2	(98)	85,600	15.2	21/09/2022
CVNM2204	680	3.0%	42,790	51	72,600	408	(272)	70,600	9.7	07/10/2022
CVNM2205	440	12.8%	160	64	72,600	89	(351)	77,370	15.5	20/10/2022
CVNM2206	620	3.3%	500	63	72,600	157	(463)	77,370	8.7	19/10/2022

CVNM2207	1,020	-1.0%	840	223	72,600	546	(474)	68,670	15.5	28/03/2023
CVPB2201	90	0.0%	4,900	34	30,150	8	(82)	37,000	5.0	20/09/2022
CVPB2204	410	2.5%	670	90	30,150	118	(292)	30,890	16.0	15/11/2022
CVPB2205	190	-5.0%	20	33	30,150	7	(183)	37,500	4.0	19/09/2022
CVPB2206	650	1.6%	28,450	82	30,150	117	(533)	38,000	2.0	07/11/2022
CVPB2207	1,370	2.2%	2,330	149	30,150	885	(485)	33,000	2.0	13/01/2023
CVRE2201	130	0.0%	18,350	34	29,500	50	(80)	34,000	4.0	20/09/2022
CVRE2204	380	8.6%	2,010	51	29,500	113	(267)	33,000	5.0	07/10/2022
CVRE2205	10	0.0%	90,900	5	29,500	2	(8)	32,220	5.0	22/08/2022
CVRE2206	250	0.0%	0	64	29,500	64	(186)	35,560	5.0	20/10/2022
CVRE2207	230	0.0%	1,760	64	29,500	83	(147)	33,330	8.0	20/10/2022
CVRE2208	1,120	-3.5%	4,260	82	29,500	619	(501)	32,000	2.0	07/11/2022
CVRE2209	550	3.8%	10,370	132	29,500	280	(270)	30,890	8.0	27/12/2022
CVRE2210	1,200	1.7%	15,820	112	29,500	737	(463)	28,800	4.0	07/12/2022
CVRE2211	840	0.0%	1,460	223	29,500	504	(336)	28,890	8.0	28/03/2023
CVRE2212	1,200	1.7%	9,040	149	29,500	1,398	198	30,000	2.0	13/01/2023

(*) 歐式交易方式，以現金交易

(**) PHS 採用 Black-Scholes 估價方式

長期投資股

股票代碼	證券所	現時價格	目標價*	報告日	預期 2022 年盈利 (十億越盾)	PE Forward	PB Forward	
VIB	(New)	HOSE	26,150	42,800	8/12/2022	7,918	11.4	2.8
SHB	(New)	HOSE	15,600	30,300	8/3/2022	9,583	8.5	1.8
PVT	(New)	HOSE	21,000	32,000	7/25/2022	996	10.4	1.5
OCB	(New)	HOSE	18,200	33,000	7/11/2022	4,892	9.2	1.7
VPB	(New)	HOSE	30,150	53,200	7/11/2022	19,558	12.3	2.4
TCB		HOSE	39,300	65,700	7/11/2022	22,735	10.2	2.0
MBB		HOSE	27,750	36,800	7/11/2022	17,241	8.1	1.8
VCB		HOSE	81,500	126,500	7/11/2022	26,600	17.6	3.6
BID		HOSE	40,000	43,900	7/11/2022	14,485	15.3	2.2
CTG		HOSE	29,100	37,100	7/11/2022	15,100	11.8	1.7
ACB		HOSE	24,950	36,800	7/11/2022	17,241	8.0	1.8
HDB		HOSE	26,750	36,100	7/11/2022	8,189	9.9	1.9
TPB		HOSE	28,700	36,300	7/11/2022	5,828	9.9	1.8
LPB		HOSE	15,850	20,100	7/11/2022	3,730	8.1	1.3
MSB		HOSE	19,300	29,500	7/11/2022	4,858	9.3	1.4
BVH		HOSE	56,800	82,700	7/11/2022	2,920	22.1	2.6
PVI		HNX	46,200	59,680	7/11/2022	1,031	13.6	1.7
BMI		HOSE	29,950	42,000	7/11/2022	267	14.3	1.5
KBC		HOSE	37,100	55,000	7/11/2022	4,503	13.8	1.7
GVR		HOSE	24,550	32,100	7/11/2022	5,812	27.6	2.3
LHG		HOSE	39,150	88,000	7/11/2022	599	7.3	2.3
POW		HOSE	13,950	15,400	7/11/2022	2,913	14.0	1.0
PPC		HOSE	17,950	21,000	7/11/2022	320	14.5	1.4
NT2		HOSE	25,850	27,500	7/11/2022	692	11.4	1.8
GEG		HOSE	22,800	22,400	7/11/2022	528	16.2	1.7
REE		HOSE	82,800	84,700	7/11/2022	2,873	12.4	1.3
GMD		HOSE	52,600	61,600	7/11/2022	819	22.7	2.6
FPT		HOSE	88,300	125,100	7/11/2022	6,053	32.2	6.5
CTR		HOSE	73,300	84,500	7/11/2022	394	24.5	6.2
HPG		HOSE	24,300	45,400	7/11/2022	27,883	10.6	2.4
HSG		HOSE	21,150	23,400	7/11/2022	2,842	4.1	1.1
SMC		HOSE	20,200	25,400	7/11/2022	996	1.6	0.7

NKG	HOSE	21,750	22,500	7/11/2022	1,373	3.6	0.7
BMP	HOSE	65,000	62,500	7/11/2022	422	12.1	2.1
CTD	HOSE	67,300	54,100	7/11/2022	99	6.0	0.4
TNH	HOSE	43,500	50,000	7/11/2022	154	13.5	2.3
TRA	HOSE	86,100	124,200	7/11/2022	296	17.4	3.4
IMP	HOSE	63,400	70,200	7/11/2022	230	20.4	2.4
DHG	HOSE	91,600	118,500	7/11/2022	813	19.1	3.8
STK	HOSE	45,000	76,200	7/11/2022	300	18.0	3.4
TCM	HOSE	47,600	64,400	7/11/2022	264	20.0	3.0
VRE	HOSE	29,500	40,720	7/11/2022	2,604	35.6	2.9
KDH	HOSE	39,300	55,700	7/11/2022	1,363	25.4	3.4
NLG	HOSE	43,800	64,800	7/11/2022	1,386	16.6	2.4
VHM	HOSE	61,300	110,600	7/11/2022	33,671	14.3	3.3
MSN	HOSE	111,300	164,800	7/11/2022	8,969	28.6	5.8
VNM	HOSE	72,600	100,900	7/11/2022	9,703	22.0	5.9
KDC	HOSE	68,100	65,000	7/11/2022	709	24.0	2.8
SAB	HOSE	188,500	169,500	7/11/2022	4,398	26.0	4.7
DBC	HOSE	27,700	29,200	7/11/2022	473	14.2	1.0
BAF	HOSE	29,800	41,300	7/11/2022	405	14.6	2.4
MPC	UPCOM	42,325	53,400	7/11/2022	1,225	9.2	1.7
FMC	HOSE	51,900	80,700	7/11/2022	385	13.7	3.3
ANV	HOSE	51,600	50,300	7/11/2022	258	25.8	2.7
VHC	HOSE	86,900	120,600	7/11/2022	1,644	13.5	3.1
MWG	HOSE	65,000	90,800	7/11/2022	6,512	20.4	5.1
PNJ	HOSE	114,900	138,700	7/11/2022	1,736	19.4	4.6
FRT	HOSE	85,500	115,000	7/11/2022	693	19.7	6.0
DGW	HOSE	71,500	82,000	7/11/2022	805	16.7	5.4
PET	HOSE	37,650	45,400	7/11/2022	303	13.9	2.3
BSR	UPCOM	24,373	32,300	7/11/2022	9,749	10.2	2.1
PLX	HOSE	42,650	53,900	7/11/2022	3,088	15.6	2.6
GAS	HOSE	112,400	134,300	7/11/2022	16,312	15.9	4.1

資料來源: PHFM 收集

*若除權交易日發生在報告日後將影響目標價

分析師認證

這份報告由 Pham Quang Chuong -富鑫證券股份公司的研究員製作。負責籌備本研究報告之全部或部份內容之研究分析師、策略分析師、研究人員以茲聲明，任何研究分析師、策略分析師、研究人員在於本研究報告所提出之觀點，皆精確反映出其對於該發行機構與證券之個人意見。各研究分析師、策略分析師、研究人員均保證，其報酬在過去與未來，絕對沒有任何一部分是直接或間接與研究分析師、策略分析師、研究人員在此研究報告中所呈現之特定推薦或觀點有關。

評等指標定義

加碼= 預估其未來之潛在上漲空間大於10%。

觀望= 預估其未來之潛在漲跌空間將在下上10%之間。

減碼= 預估其未來之潛在下跌空間大於10%。

未評等= 本股票並不在富鑫證券之評等涵蓋範圍，或者尚未上市。

績效表現根據12個月的總回報(包含股息)所評定。

富鑫基金管理股份公司

地址： 21st Floor, Phu My Hung Building, 08 Hoang Van Thai St, Tan Phu Ward. District 7, HCM.

電話號碼： (84-28) 5 413 7991