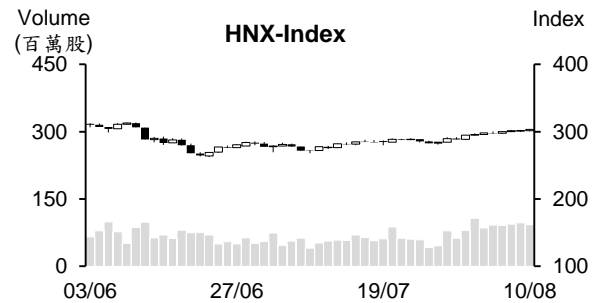
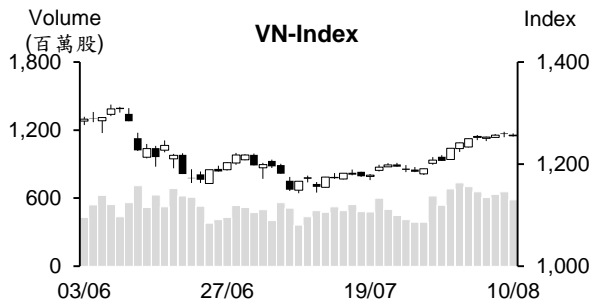


越股行情

10/08/2022	HOSE		VN30		HNX	
收盤價	1,256.50	-0.19%	1,277.15	-0.33%	303.54	0.71%
成交股數 (百萬股)	<b>651.76</b>	<b>-9.68%</b>	<b>132.80</b>	<b>-25.96%</b>	<b>101.85</b>	<b>3.03%</b>
撮合股數 (百萬股)	<b>584.38</b>	<b>-10.82%</b>	<b>117.05</b>	<b>-27.65%</b>	<b>92.61</b>	<b>-4.46%</b>
與最近 20 日之平均比較	557.04	4.91%	135.60	-13.68%	74.34	24.56%
成交值 (十億越盾)	<b>14,392.53</b>	<b>-9.87%</b>	<b>4,418.53</b>	<b>-23.27%</b>	<b>1,992.56</b>	<b>20.08%</b>
撮合成交值 (十億越盾)	<b>12,692.73</b>	<b>-10.99%</b>	<b>3,738.11</b>	<b>-26.57%</b>	<b>1,803.14</b>	<b>10.29%</b>
與最近 20 日之平均比較	12,095.69	4.94%	4,185.04	-10.68%	1,432.30	25.89%
上漲家數	210	39%	6	20%	95	38%
下跌家數	246	46%	24	80%	89	36%
持平家數	77	14%	0	0%	64	26%



市場概況

VN 指數連續五個交易日呈現膠著。銀行、證券及鋼鐵類股下跌，然不動產、工業不動產及營建族群則上揚，支持指數最終僅小跌 (-0.2%)，來到 1,256 點；HNX 指數持續上漲，收在 303.5 點 (+2.13%)。

技術分析

VN 指數回落，量能同步萎縮至低於最近二十日平均成交量。由於指數逼近 1,260 – 1,280 點壓力點 (6 月 13 日缺口)，加上最近 K 線收窄，這意味著指數上漲動能減弱，盤勢在回升前可能將呈現震盪。由於指數守穩在 MA5 之上，以及 MA5、10 及 20 均線都向上，顯示盤勢的回升仍在延續。若盤勢整理，1,200 – 1,220 點 (MA50) 將為短線指數之支撐點；河內部分，HNX 指數持續上漲。由於指數守穩在 MA5 和 20 均線之上，加上量能維持高出最近二十日平均成交量，支持指數有望向上測試 332 點 (MA100)。整體而言，盤勢在進一步上攻前可能呈現震盪，操作上建議投資人趁著盤勢震盪時調節投資部位，基本面好、前景看好及吸引資金之股票為投資標的。

建議股名單: MSR (獲利了結)

觀察股名單: PVS、CMX

(請參考第 2 頁)

## 當日調整股名單

次號	股票代碼	評等	評等日	現時價格	買入區間	持股表現	目標價	預期獲利	停損價	預期損失	備註
1	MSR	獲利了結	11/08/22	20.5	19.18	6.9%	24.5	27.7%	18.1	-5.6%	上漲動能減弱。

次號	股票代碼	評等	評等日	現時價格	支撐/壓力	技術指標
1	PVS	觀察買進	11/08/22	25.3	31.5-33.5	最近紅 K 線大於黑 K 線，量能逐漸擴增 → 該股若能突破 25.5 壓力點，投資人可考慮買進。
2	CMX	觀察買進	11/08/22	15.4	18 20-21	CMX 已突破下降趨勢線 (15 點附近)，預期該股有機會反轉 + 最近兩個交易日雖然回落，但量能萎縮 → 若 CMX 突破 15.8，投資人可考慮買進。

## 投資組合部位

次號	股票代碼	評等	評等日	現時價格	買入區間	持股表現	目標價	預期獲利	停損價	預期損失	備註
1	SAB	續抱	22/06/22	182	155	17.4%	200	29%	149	-3.9%	
2	TCB	加碼	08/07/22	38.8	37.8	2.6%	42.7	13%	35.5	-6.1%	
3	VNM	加碼	22/07/22	72.5	73.2	-1%	79.5	8.6%	71	-3%	
4	CSV	加碼	29/07/22	46.5	44.6	4.3%	53.7	20.4%	42.4	-5%	
5	FPT	加碼	03/08/22	86	85	1.2%	95.5	12.4%	81.9	-4%	
6	BWE	加碼	04/08/22	49.45	48.95	1%	57.5	17%	47	-4%	
7	BSR	加碼	08/08/22	25	24.33	2.7%	29.4	21%	23.6	-3%	

### **2022 年 Tra 魚 (鮫魚) 對歐洲的出口金可望成長 91%**

據越南水產加工及出口協會 (VASEP) 消息指出，從今年 1 月至 7 月中旬，Tra 魚出口金額較 2021 年同期擴增 91% 至近 1.22 億美元，為 2010 年以來之最高。特別是 Tra 魚對歐洲市場的出口金額維持高度成長，成長率最低為 25%，最高近 6 倍。

VASEP 預期今年下半年 Tra 魚對歐洲的出口金額成長率有望維持在兩個位數或擴增至三個位數，帶動全年 Tra 魚出口值有望成長 91% 至 2 億美元。

### **國內黃金價格與國際走勢相反，呈現回落**

8 月 10 日上午西貢珠寶公司的 SJC 金條價格為每兩 6,610 - 6,710 萬越盾，買進及賣出價格較 9 日均下降 30 萬越盾。另外，在河內市，DOJI 金條價格亦均下跌 30 萬盾至每兩 6,605-6,705 萬盾/兩。然國際黃金價格則上漲 0.25% (約當 4.4 美元) 至每盎司 1,793.6 美元，主因於美元有所回落。

### **PVN 原油開採量達成年度計畫的 75%**

今年前 7 個月雖然世界經濟和政治局勢震盪，PVN 靈活地應對國際局勢的變化，充分利用價值鏈的資源以及市場帶來的商機，確保生產維持穩定。7 月原油開採量達 90 萬噸，較月份計畫高出 19%。今年前 7 個月累計原油開採量達 638 萬噸，較月份計畫高出 22%，達 2022 年計畫的 75%。另外，今年前 7 個月成品油產量較月份計畫高出 8%，肥料產量亦較月份計畫高出 9%。燃氣、電力等能源產品的產量和供應量均處於較高水平。整體來看，今年前 7 個月 PVN 營收總較去年同期成長 56% 至 547.7 兆越盾。

### MB 將發行 7.55 億股來發放 20% 股利

據越南軍隊股份銀行 (MBBank, HoSE: MBB) 之公佈, 8 月 23 日為 MBB 股東名冊之截止日。依據 2022 年股東大會決議, MBB 將發行 7.556 億股來發放 20% 股利。預期在發放股利後, MBB 股數將增加至 45 億股, 註冊資本由 37.783 兆越盾增加至 45.339 兆越盾。

MBB 計畫 2022 年資產總額增長 15% 至 700 兆越盾; 授信餘額亦增長 16% 至 472.6 兆越盾。另外 MBB 提出在 GDP 成長 5%, 今年稅前盈餘成長 23% 至 20.3 兆越盾, 以及獲利成長 15% 至 19 兆越盾之目標。

今年上半年 MBB 稅前盈餘成長 49% 至 11.896 兆多越盾; 淨利成長 29% 至 17.354 兆越盾。截至 6 月 30 日為止, 資產總額較今年初增加 8% 至 658.274 兆越盾, 不良貸款增加 52% 至 4.975 兆越盾。其中, 第五類負債上升 2.2 倍至 1.826 兆多越盾。不良貸款率由年初的 0.9% 上升至 1.2%。

### Phuoc Hoa 橡膠公司計劃第三季獲利成長 3.2 倍至 2,200 億越盾

Phuoc Hoa 橡膠股份公司 (HoSE: PHR) 董事會已通過有關第三季母公司營收總額與稅前盈餘分別擴增 75% 和 3.2 倍至 4,920 億越盾和 2,200 億越盾之計劃。

今年上半年 PHR 營收總額增長 35% 至 8,490 億越盾, 稅前盈餘與稅後盈餘亦同步增長 4.3 倍至 3,110 億越盾和 2,490 億越盾。

### Idico 將預支 2022 年 20% 現金股息

據 Idico 總公司 (HNX: IDC) 之 2022 年 20% 現金股息預支方案, 8 月 22 日為 IDC 股東名冊之截止日。公司計畫將於 9 月 6 日發放現金股息 (預支金額為 6,600 億越盾)。2022 年股東大會通過今年股息比率為 40% 之方案。

第一季 IDC 業績表現回顧: 營收淨額較去年同期擴增 162% 至 3.307 兆越盾, 母公司淨利亦增長 6 倍至 1.426 兆越盾。今年前六個月營收與淨利分別增長 2.2 倍和近 6 倍至 4.981 兆越盾和 1.681 兆越盾。

股票代碼	收盤價 (越盾)	漲跌 %	影響指數 %
BCM	80,000	2.17%	0.04%
VHM	61,300	0.66%	0.03%
HVN	18,100	3.13%	0.02%
SAB	182,000	1.00%	0.02%
VNM	72,500	0.69%	0.02%

股票代碼	收盤價 (VND)	漲跌 %	影響指數 %
IDC	63,400	2.09%	0.12%
CEO	36,300	4.31%	0.11%
PVS	25,300	2.85%	0.09%
VC3	47,700	6.47%	0.08%
DNP	26,300	9.13%	0.07%

### 拖累指數的前五名股票

HOSE			
股票代碼	收盤價 (越盾)	漲跌 %	影響指數 %
GAS	110,900	-0.98%	-0.04%
VIC	64,800	-0.77%	-0.04%
HPG	23,800	-1.24%	-0.03%
CTG	28,450	-1.22%	-0.03%
VCB	80,500	-0.37%	-0.03%

HNX			
股票代碼	收盤價 (越盾)	漲跌 %	影響指數 %
DTK	12,300	-3.91%	-0.10%
SHS	14,500	-1.36%	-0.05%
VCS	76,800	-1.29%	-0.05%
THD	58,600	-0.68%	-0.04%
MBS	24,700	-1.59%	-0.03%

### 前五名成交量

HOSE			
股票代碼	收盤價 (越盾)	漲跌 %	成交量 (股)
HPG	23,800	-1.24%	30,124,400
HAG	11,700	-2.90%	22,021,700
VND	22,200	-1.55%	21,196,600
HNG	6,960	1.75%	18,435,000
PVD	18,800	5.92%	16,091,100

HNX			
股票代碼	收盤價 (越盾)	漲跌 %	成交量 (千股)
PVS	25,300	2.85%	11,288,063
SHS	14,500	-1.36%	11,029,123
CEO	36,300	4.31%	9,837,969
KLF	3,500	6.06%	6,017,306
BII	5,700	9.62%	3,578,221

### 前五名成交值

HOSE			
股票代碼	收盤價 (越盾)	漲跌 %	成交值 (十億越盾)
HPG	23,800	-1.24%	724.2
VND	22,200	-1.55%	474.5
DXG	28,000	3.70%	436.9
DIG	42,100	2.81%	415.7
SSI	24,550	-1.01%	359.3

HNX			
股票代碼	收盤價 (越盾)	漲跌 %	成交值 (十億越盾)
CEO	36,300	4.31%	353.4
PVS	25,300	2.85%	281.7
SHS	14,500	-1.36%	161.0
IDC	63,400	2.09%	128.3
HUT	30,800	0.00%	110.6

### 議價交易

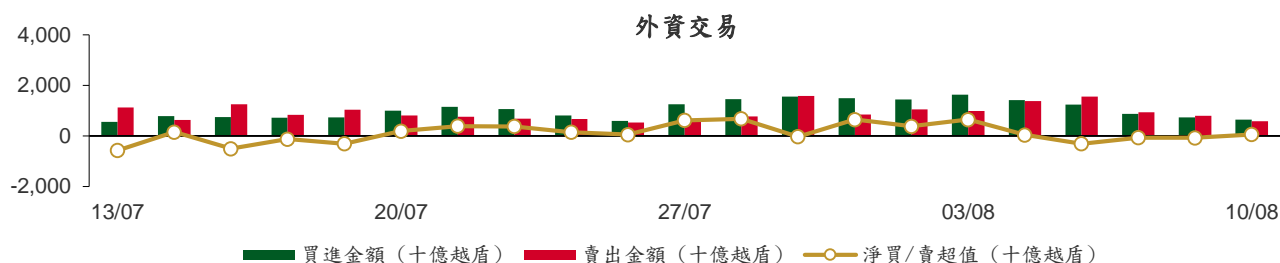
#### 前五名股

HOSE		
股票代碼	成交量 (股)	成交值 (十億越盾)
SHB	25,137,462	377.15
HDB	8,071,000	201.96
NVL	1,980,000	164.63
SSB	5,255,000	162.91
HPX	4,002,000	109.61

HNX		
股票代碼	成交量 (股)	成交值 (十億越盾)
HUT	4,180,000	117.46
DNP	1,447,200	34.88
SHN	2,881,365	20.75
NVB	195,000	6.12
TTL	334,392	4.38

## 外資交易行情 (股票)

證交所	買進成交量 (百萬股)	買進金額 (十億越盾)	賣出成交量 (百萬股)	賣出金額 (十億越盾)	淨買/賣成 交易 (百萬股)	淨買/賣超值 (十億越盾)
HOSE	24.17	626.28	22.51	576.24	1.66	50.05
HNX	0.51	19.15	0.20	8.39	0.31	10.77
<b>總計</b>	<b>24.68</b>	<b>645.43</b>	<b>22.72</b>	<b>584.63</b>	<b>1.97</b>	<b>60.82</b>



### 前五名買進

HOSE				HNX			
股票代碼	收盤價 (越盾)	成交量 (股)	成交值 (十億越盾)	股票代碼	收盤價 (越盾)	成交量 (股)	成交值 (十億越盾)
VNM	72,500	1,291,800	93.41	IDC	63,400	212,700	13.51
FUEVFVND	26,870	1,784,200	47.92	TNG	28,100	82,100	2.33
VHM	61,300	605,800	37.36	THD	58,600	9,800	0.58
MWG	63,600	546,100	35.08	VIG	9,000	52,000	0.49
FUESSVFL	17,990	1,954,900	34.71	PVI	46,200	10,300	0.47

### 前五名賣出

HOSE				HNX			
股票代碼	收盤價 (越盾)	成交量 (股)	成交值 (十億越盾)	股票代碼	收盤價 (越盾)	成交量 (股)	成交值 (十億越盾)
VNM	72,500	1,480,800	107.03	VCS	76,800	60,100	4.64
HPG	23,800	1,469,700	35.31	NVB	28,600	61,000	1.74
MWG	63,600	546,100	35.08	PGS	28,500	20,000	0.57
VHM	61,300	471,300	29.10	VNR	25,600	22,000	0.55
VIC	64,800	388,000	25.20	PVS	25,300	15,000	0.37

### 前五名淨買超

HOSE				HNX			
股票代碼	收盤價 (越盾)	淨買成交量 (股)	淨買超值 (十億越盾)	股票代碼	收盤價 (越盾)	淨買成交量 (股)	淨買超值 (十億越盾)
FUESSVFL	17,990	1,909,200	33.90	IDC	63,400	211,700	13.45
FUEVFVND	26,870	980,700	26.34	TNG	28,100	82,100	2.33
HDB	25,050	1,047,200	26.30	THD	58,600	9,800	0.58
PVD	18,800	648,600	11.88	VIG	9,000	52,000	0.49
FTS	35,250	304,600	10.84	PVI	46,200	10,300	0.47

## 前五名淨賣超

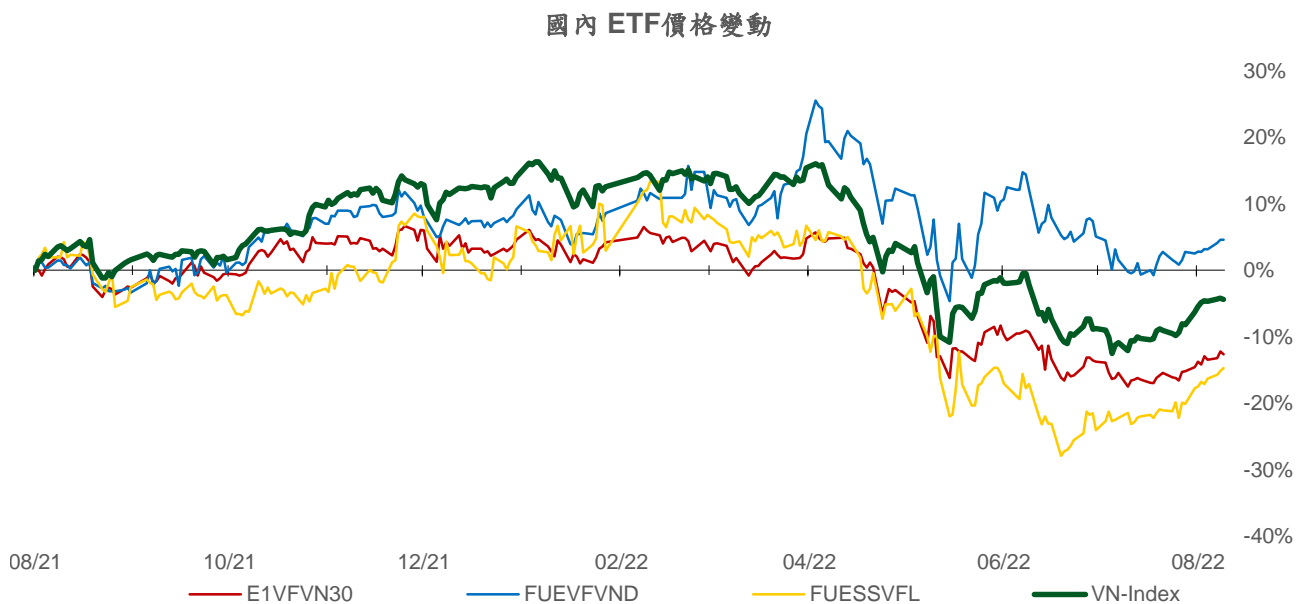
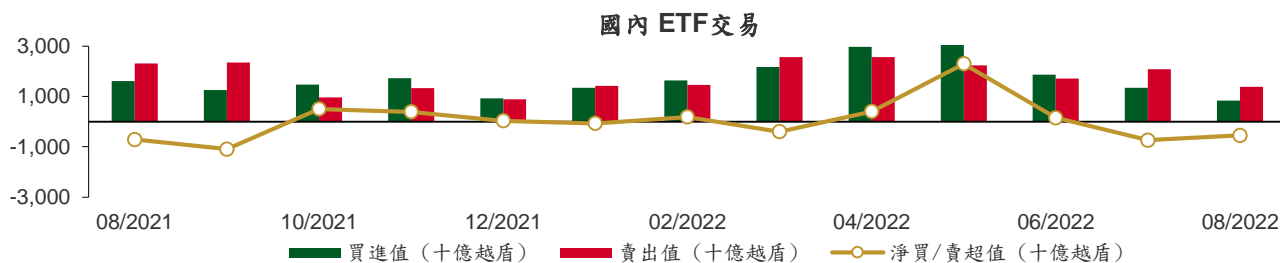
HOSE			
股票代碼	收盤價 (越盾)	淨賣成交量 (股)	淨賣超值 (十億越盾)
VNM	72,500	(189,000)	(13.62)
DPM	47,500	(232,600)	(11.12)
LHG	36,750	(267,100)	(9.69)
VND	22,200	(357,200)	(7.98)
HNG	6,960	(1,039,800)	(7.31)

HNX			
股票代碼	收盤價 (越盾)	淨賣成交量 (股)	淨賣超值 (十億越盾)
VCS	76,800	(60,100)	(4.64)
NVB	28,600	(60,800)	(1.74)
PGS	28,500	(20,000)	(0.57)
VNR	25,600	(21,000)	(0.52)
PVS	25,300	(13,600)	(0.34)

## ETF 交易

價格統計				
ETF 代碼	收盤價 (越盾)	漲跌 (%)	成交量 (股)	成交值 (十億越盾)
E1VFN30	21,570	-0.5%	654,700	14.16
FUEMAV30	15,120	0.1%	9,100	0.14
FUESSV30	15,970	0.0%	7,900	0.13
FUESSV50	18,210	-1.0%	6,800	0.12
FUESSVFL	17,990	0.6%	2,018,200	35.84
FUEVFN30	26,870	0.0%	1,963,700	52.74
FUEVN100	16,500	-1.4%	179,900	2.97
FUEIP100	9,230	-0.4%	51,800	0.48
FUEKIV30	8,440	0.6%	51,500	0.43
<b>總計</b>			<b>4,943,600</b>	<b>107.00</b>

外資交易			
ETF 代碼	買進金額 (十億越盾)	賣出金額 (十億越盾)	淨買/賣超值 (十億越盾)
E1VFN30	11.14	7.71	3.43
FUEMAV30	0.00	0.02	(0.02)
FUESSV30	0.01	0.10	(0.09)
FUESSV50	0.00	0.00	0.00
FUESSVFL	34.71	0.81	33.90
FUEVFN30	47.92	21.57	26.34
FUEVN100	1.51	1.74	(0.23)
FUEIP100	0.00	0.00	0.00
FUEKIV30	0.22	0.21	0.00
<b>總計</b>	<b>95.51</b>	<b>32.17</b>	<b>63.34</b>



權證資訊

權證代碼 (*)	收盤價 (越盾)	漲跌 (%)	成交量	到期的 天數	標的股 票之價 格 (越盾)	權證理論 價格 (越盾) (**)	與收盤價 的差異 (越盾)	履約價 格(越盾)	行使比 例 n:1	到期日
CACB2201	210	-4.6%	21,390	41	24,850	28	(182)	28,420	3.2	20/09/2022
CACB2203	730	0.0%	5,330	70	24,850	276	(454)	26,420	2.4	19/10/2022
CACB2204	1,350	-3.6%	5,790	89	24,850	599	(751)	26,020	1.6	07/11/2022
CFPT2201	890	-1.1%	5,620	41	86,000	446	(444)	87,500	6.6	20/09/2022
CFPT2204	1,420	-0.7%	590	119	86,000	683	(737)	87,500	8.3	07/12/2022
CFPT2205	1,180	-4.8%	5,460	156	86,000	754	(426)	93,000	6.0	13/01/2023
CHDB2201	100	0.0%	630	42	25,050	12	(88)	31,000	5.0	21/09/2022
CHDB2203	20	100.0%	61,960	5	25,050	0	(20)	28,890	5.0	15/08/2022
CHDB2204	90	50.0%	870	47	25,050	31	(59)	31,500	2.0	26/09/2022
CHDB2205	430	-2.3%	1,790	71	25,050	176	(254)	27,110	5.0	20/10/2022
CHDB2206	340	0.0%	19,940	146	25,050	106	(234)	30,000	8.0	03/01/2023
CHDB2207	1,480	-0.7%	4,010	119	25,050	822	(658)	24,500	3.0	07/12/2022
CHDB2208	1,280	1.6%	10,120	230	25,050	725	(555)	24,000	5.0	28/03/2023
CHPG2201	50	-16.7%	206,800	72	23,800	0	(50)	37,570	7.6	21/10/2022
CHPG2202	20	-33.3%	15,400	42	23,800	0	(20)	40,760	7.6	21/09/2022
CHPG2203	30	0.0%	32,580	41	23,800	0	(30)	38,960	3.0	20/09/2022
CHPG2206	20	100.0%	7,410	5	23,800	0	(20)	36,980	7.6	15/08/2022
CHPG2207	80	33.3%	2,950	47	23,800	0	(80)	38,960	2.3	26/09/2022
CHPG2208	260	-7.1%	18,030	58	23,800	19	(241)	30,260	3.8	07/10/2022
CHPG2209	10	-50.0%	15,790	12	23,800	0	(10)	34,460	6.1	22/08/2022
CHPG2210	70	-12.5%	21,960	71	23,800	1	(69)	36,140	6.1	20/10/2022
CHPG2211	190	-5.0%	8,640	70	23,800	7	(183)	33,660	3.0	19/10/2022
CHPG2212	370	-7.5%	46,630	139	23,800	111	(259)	27,830	7.6	27/12/2022
CHPG2213	1,040	-3.7%	134,670	82	23,800	309	(731)	26,480	2.3	31/10/2022
CHPG2214	400	-4.8%	29,370	146	23,800	94	(306)	28,740	7.6	03/01/2023
CHPG2215	720	0.0%	94,180	230	23,800	327	(393)	23,000	10.0	28/03/2023
CKDH2201	60	20.0%	1,210	56	38,750	1	(59)	55,990	7.3	05/10/2022
CKDH2204	20	0.0%	90	5	38,750	0	(20)	48,460	7.3	15/08/2022
CKDH2205	40	-20.0%	990	47	38,750	5	(35)	52,700	2.7	26/09/2022
CKDH2206	90	12.5%	70	41	38,750	9	(81)	48,160	7.3	20/09/2022
CKDH2207	590	-6.4%	110	89	38,750	210	(380)	45,430	3.6	07/11/2022
CKDH2208	1,910	3.2%	10	119	38,750	1,080	(830)	35,890	4.5	07/12/2022
CKDH2209	1,390	0.7%	58,670	230	38,750	807	(583)	36,340	7.3	28/03/2023
CMBB2201	600	0.0%	51,320	41	27,200	231	(369)	29,500	2.0	20/09/2022
CMBB2203	110	-26.7%	1,460	47	27,200	10	(100)	35,500	2.0	26/09/2022
CMBB2204	940	1.1%	10	89	27,200	318	(622)	31,000	2.0	07/11/2022
CMBB2205	1,090	-2.7%	76,710	82	27,200	203	(887)	32,000	2.0	31/10/2022
CMBB2206	650	0.0%	5,510	54	27,200	517	(133)	22,220	10.0	03/10/2022
CMBB2207	740	1.4%	6,050	146	27,200	474	(266)	23,460	10.0	03/01/2023
CMSN2201	70	0.0%	101,670	42	105,800	9	(61)	140,690	16.6	21/09/2022
CMSN2202	230	21.1%	56,340	58	105,800	172	(58)	126,620	8.3	07/10/2022
CMSN2203	40	100.0%	49,860	12	105,800	2	(38)	125,860	19.9	22/08/2022
CMSN2204	850	1.2%	33,280	89	105,800	528	(322)	115,650	9.9	07/11/2022
CMSN2205	800	11.1%	530	139	105,800	421	(379)	113,150	19.9	27/12/2022
CMSN2206	500	-2.0%	99,190	146	105,800	184	(316)	132,360	19.9	03/01/2023
CMSN2207	1,050	0.0%	0	152	105,800	474	(576)	128,060	9.9	09/01/2023
CMSN2208	990	4.2%	2,020	58	105,800	538	(452)	104,230	14.9	07/10/2022
CMSN2209	1,060	7.1%	560	230	105,800	627	(433)	111,410	19.9	28/03/2023
CMSN2210	1,150	-2.5%	5,090	156	105,800	1,010	(140)	116,000	8.0	13/01/2023
CMWG2201	650	0.0%	2,610	41	63,600	331	(319)	66,860	5.0	20/09/2022
CMWG2203	300	11.1%	4,760	47	63,600	138	(162)	73,570	3.5	26/09/2022
CMWG2204	640	3.2%	13,980	58	63,600	182	(458)	72,080	5.0	07/10/2022



CMWG2205	490	2.1%	92,480	89	63,600	149	(341)	77,300	5.0	07/11/2022
CMWG2206	970	1.0%	80	152	63,600	107	(863)	88,060	5.0	09/01/2023
CMWG2207	750	4.2%	10,470	89	63,600	185	(565)	74,570	6.0	07/11/2022
CNVL2201	200	-9.1%	3,650	56	83,200	19	(181)	93,980	20.0	05/10/2022
CNVL2202	170	6.3%	5,580	5	83,200	207	37	80,000	16.0	15/08/2022
CNVL2203	270	12.5%	4,140	47	83,200	78	(192)	92,500	5.0	26/09/2022
CNVL2204	350	0.0%	5,000	41	83,200	98	(252)	86,000	16.0	20/09/2022
CNVL2205	900	-4.3%	1,810	139	83,200	373	(527)	81,890	16.0	27/12/2022
CNVL2206	770	-9.4%	10	146	83,200	315	(455)	84,000	16.0	03/01/2023
CNVL2207	1,320	0.8%	110	152	83,200	516	(804)	84,000	10.0	09/01/2023
CNVL2208	1,280	0.0%	50	230	83,200	545	(735)	80,000	16.0	28/03/2023
CPDR2201	100	11.1%	110	56	53,700	0	(100)	83,080	3.7	05/10/2022
CPDR2202	10	0.0%	40,010	5	53,700	0	(10)	67,610	11.7	15/08/2022
CPDR2203	100	-9.1%	1,800	41	53,700	6	(94)	66,000	10.0	20/09/2022
CPDR2204	490	0.0%	5,810	146	53,700	176	(314)	57,980	16.0	03/01/2023
CPDR2205	740	-3.9%	10,000	230	53,700	385	(355)	53,000	16.0	28/03/2023
CPNJ2201	2,860	-1.7%	7,060	41	116,500	2,872	12	94,470	7.9	20/09/2022
CPNJ2202	800	-1.2%	5,130	54	116,500	749	(51)	99,480	24.9	03/10/2022
CPNJ2203	800	-1.2%	19,050	146	116,500	634	(166)	109,430	24.9	03/01/2023
CPNJ2204	1,260	-6.7%	60	152	116,500	430	(830)	142,260	9.9	09/01/2023
CPNJ2205	1,010	14.8%	60	156	116,500	1,285	275	129,000	6.0	13/01/2023
CPOW2202	240	-4.0%	3,610	97	13,950	74	(166)	18,000	5.0	15/11/2022
CPOW2203	160	-5.9%	61,360	26	13,950	105	(55)	15,700	2.0	05/09/2022
CPOW2204	770	-2.5%	48,020	230	13,950	462	(308)	13,980	5.0	28/03/2023
CPOW2205	1,630	-1.8%	57,710	156	13,950	1,925	295	13,900	1.0	13/01/2023
CSTB2201	140	-12.5%	27,910	42	24,900	44	(96)	29,890	5.0	21/09/2022
CSTB2202	250	-13.8%	27,420	41	24,900	126	(124)	29,500	2.0	20/09/2022
CSTB2205	10	0.0%	60,180	5	24,900	0	(10)	34,570	8.0	15/08/2022
CSTB2206	70	16.7%	980	47	24,900	4	(66)	37,500	2.0	26/09/2022
CSTB2207	20	-50.0%	21,910	12	24,900	5	(15)	28,890	5.0	22/08/2022
CSTB2208	310	-3.1%	220	71	24,900	95	(215)	30,110	5.0	20/10/2022
CSTB2209	520	-1.9%	130	70	24,900	85	(435)	32,000	3.0	19/10/2022
CSTB2210	800	-8.1%	19,510	89	24,900	489	(311)	28,500	2.0	07/11/2022
CSTB2211	670	-1.5%	94,480	139	24,900	451	(219)	23,330	8.0	27/12/2022
CSTB2212	1,470	-1.3%	101,330	82	24,900	833	(637)	26,000	2.0	31/10/2022
CSTB2213	630	-3.1%	3,340	146	24,900	388	(242)	24,440	8.0	03/01/2023
CSTB2214	2,630	-0.4%	70,060	152	24,900	1,961	(669)	23,000	2.0	09/01/2023
CSTB2215	1,400	-2.8%	64,470	230	24,900	1,005	(395)	22,220	5.0	28/03/2023
CTCB2201	30	0.0%	14,470	41	38,800	0	(30)	55,000	4.0	20/09/2022
CTCB2204	370	-7.5%	1,010	58	38,800	67	(303)	45,000	5.0	07/10/2022
CTCB2205	450	-6.3%	360	70	38,800	57	(393)	46,500	5.0	19/10/2022
CTCB2206	680	-6.9%	5,400	89	38,800	235	(445)	43,500	4.0	07/11/2022
CTCB2207	1,100	-26.7%	18,800	156	38,800	615	(485)	43,000	3.0	13/01/2023
CTPB2201	80	0.0%	6,460	41	28,300	1	(79)	42,000	4.0	20/09/2022
CTPB2203	700	-5.4%	20,480	79	28,300	580	(120)	23,000	10.0	28/10/2022
CTPB2204	910	1.1%	6,190	230	28,300	640	(270)	23,890	10.0	28/03/2023
CVHM2115	10	-50.0%	130,780	7	61,300	0	(10)	91,330	9.7	17/08/2022
CVHM2201	30	0.0%	5,200	42	61,300	0	(30)	85,190	15.5	21/09/2022
CVHM2202	40	0.0%	6,440	41	61,300	0	(40)	90,360	7.8	20/09/2022
CVHM2205	10	0.0%	56,950	5	61,300	0	(10)	76,650	15.5	15/08/2022
CVHM2206	50	-16.7%	730	47	61,300	0	(50)	83,560	4.9	26/09/2022
CVHM2207	430	7.5%	21,440	70	61,300	48	(382)	70,930	7.8	19/10/2022
CVHM2208	630	3.3%	24,490	89	61,300	161	(469)	67,040	7.8	07/11/2022
CVHM2209	410	0.0%	27,330	139	61,300	85	(325)	69,980	15.5	27/12/2022
CVHM2210	320	0.0%	8,210	146	61,300	18	(302)	80,000	16.0	03/01/2023
CVHM2211	770	0.0%	23,380	230	61,300	248	(522)	65,000	16.0	28/03/2023
CVIC2201	40	0.0%	3,550	42	64,800	0	(40)	103,980	16.0	21/09/2022
CVIC2202	10	0.0%	18,520	5	64,800	0	(10)	82,220	16.0	15/08/2022
CVIC2203	140	-6.7%	15,240	58	64,800	1	(139)	86,000	10.0	07/10/2022
CVIC2204	20	100.0%	10,040	12	64,800	0	(20)	83,330	16.0	22/08/2022

CVIC2205	140	0.0%	5,060	71	64,800	2	(138)	86,670	16.0	20/10/2022
CVIC2206	230	-11.5%	110	40	64,800	1	(229)	82,500	10.0	19/09/2022
CVJC2201	10	0.0%	10,170	5	125,400	0	(10)	160,000	20.0	15/08/2022
CVJC2202	90	0.0%	0	41	125,400	1	(89)	156,790	20.0	20/09/2022
CVJC2203	930	0.0%	10	139	125,400	317	(613)	131,130	20.0	27/12/2022
CVJC2204	1,200	0.0%	300	230	125,400	400	(800)	133,980	20.0	28/03/2023
CVNM2201	140	0.0%	3,260	42	72,500	4	(136)	85,600	15.2	21/09/2022
CVNM2203	10	-50.0%	3,300	5	72,500	0	(10)	78,450	19.3	15/08/2022
CVNM2204	730	0.0%	5,430	58	72,500	421	(309)	70,600	9.7	07/10/2022
CVNM2205	440	4.8%	190	71	72,500	97	(343)	77,370	15.5	20/10/2022
CVNM2206	670	3.1%	160	70	72,500	171	(499)	77,370	8.7	19/10/2022
CVNM2207	1,120	1.8%	1,280	230	72,500	548	(572)	68,670	15.5	28/03/2023
CVPB2201	120	0.0%	7,520	41	30,100	14	(106)	37,000	5.0	20/09/2022
CVPB2204	400	-7.0%	1,120	97	30,100	122	(278)	30,890	16.0	15/11/2022
CVPB2205	220	0.0%	11,550	40	30,100	12	(208)	37,500	4.0	19/09/2022
CVPB2206	700	-6.7%	4,410	89	30,100	135	(565)	38,000	2.0	07/11/2022
CVPB2207	1,780	-2.7%	9,090	156	30,100	909	(871)	33,000	2.0	13/01/2023
CVRE2201	100	-9.1%	35,950	41	28,400	36	(64)	34,000	4.0	20/09/2022
CVRE2203	10	0.0%	48,320	5	28,400	0	(10)	33,980	4.0	15/08/2022
CVRE2204	330	-5.7%	10	58	28,400	82	(248)	33,000	5.0	07/10/2022
CVRE2205	40	0.0%	28,580	12	28,400	5	(35)	32,220	5.0	22/08/2022
CVRE2206	300	0.0%	0	71	28,400	47	(253)	35,560	5.0	20/10/2022
CVRE2207	210	-4.6%	24,760	71	28,400	61	(149)	33,330	8.0	20/10/2022
CVRE2208	1,040	0.0%	0	89	28,400	474	(566)	32,000	2.0	07/11/2022
CVRE2209	490	-2.0%	3,510	139	28,400	226	(264)	30,890	8.0	27/12/2022
CVRE2210	1,620	42.1%	5,370	119	28,400	600	(1,020)	28,800	4.0	07/12/2022
CVRE2211	790	-1.3%	70,700	230	28,400	430	(360)	28,890	8.0	28/03/2023
CVRE2212	1,170	-0.9%	11,850	156	28,400	1,151	(19)	30,000	2.0	13/01/2023

(\*) 歐式交易方式，以現金交易

(\*\*) PHS 採用 Black-Scholes 估價方式

## 長期投資股

股票代碼	證券所	現時價格	目標價*	報告日	預期 2022 年盈利 (十億越盾)	PE Forward	PB Forward	
SHB	(New)	HOSE	15,000	30,300	8/3/2022	9,583	8.5	1.8
PVT	(New)	HOSE	21,200	32,000	7/25/2022	996	10.4	1.5
OCB	(New)	HOSE	18,100	33,000	7/11/2022	4,892	9.2	1.7
VPB	(New)	HOSE	30,100	53,200	7/11/2022	19,558	12.3	2.4
TCB	(New)	HOSE	38,800	65,700	7/11/2022	22,735	10.2	2.0
MBB		HOSE	27,200	36,800	7/11/2022	17,241	8.1	1.8
VCB		HOSE	80,500	126,500	7/11/2022	26,600	17.6	3.6
BID		HOSE	38,400	43,900	7/11/2022	14,485	15.3	2.2
CTG		HOSE	28,450	37,100	7/11/2022	15,100	11.8	1.7
ACB		HOSE	24,850	36,800	7/11/2022	17,241	8.0	1.8
HDB		HOSE	25,050	36,100	7/11/2022	8,189	9.9	1.9
TPB		HOSE	28,300	36,300	7/11/2022	5,828	9.9	1.8
VIB		HOSE	26,000	38,200	7/11/2022	7,778	10.3	2.5
LPB		HOSE	15,350	20,100	7/11/2022	3,730	8.1	1.3
MSB		HOSE	18,950	29,500	7/11/2022	4,858	9.3	1.4
BVH		HOSE	57,500	82,700	7/11/2022	2,920	22.1	2.6
PVI		HNX	46,200	59,680	7/11/2022	1,031	13.6	1.7
BMI		HOSE	29,750	42,000	7/11/2022	267	14.3	1.5
KBC		HOSE	37,800	55,000	7/11/2022	4,503	13.8	1.7
GVR		HOSE	25,050	32,100	7/11/2022	5,812	27.6	2.3

LHG	HOSE	36,750	88,000	7/11/2022	599	7.3	2.3
POW	HOSE	13,950	15,400	7/11/2022	2,913	14.0	1.0
PPC	HOSE	17,650	21,000	7/11/2022	320	14.5	1.4
NT2	HOSE	26,600	27,500	7/11/2022	692	11.4	1.8
GEG	HOSE	22,300	22,400	7/11/2022	528	16.2	1.7
REE	HOSE	80,600	84,700	7/11/2022	2,873	12.4	1.3
GMD	HOSE	52,000	61,600	7/11/2022	819	22.7	2.6
FPT	HOSE	86,000	125,100	7/11/2022	6,053	32.2	6.5
CTR	HOSE	68,200	84,500	7/11/2022	394	24.5	6.2
HPG	HOSE	23,800	45,400	7/11/2022	27,883	10.6	2.4
HSG	HOSE	20,900	23,400	7/11/2022	2,842	4.1	1.1
SMC	HOSE	20,000	25,400	7/11/2022	996	1.6	0.7
NKG	HOSE	21,500	22,500	7/11/2022	1,373	3.6	0.7
BMP	HOSE	63,400	62,500	7/11/2022	422	12.1	2.1
CTD	HOSE	63,300	54,100	7/11/2022	99	6.0	0.4
TNH	HOSE	43,650	50,000	7/11/2022	154	13.5	2.3
TRA	HOSE	87,000	124,200	7/11/2022	296	17.4	3.4
IMP	HOSE	62,000	70,200	7/11/2022	230	20.4	2.4
DHG	HOSE	92,800	118,500	7/11/2022	813	19.1	3.8
STK	HOSE	46,250	76,200	7/11/2022	300	18.0	3.4
TCM	HOSE	46,300	64,400	7/11/2022	264	20.0	3.0
VRE	HOSE	28,400	40,720	7/11/2022	2,604	35.6	2.9
KDH	HOSE	38,750	55,700	7/11/2022	1,363	25.4	3.4
NLG	HOSE	43,000	64,800	7/11/2022	1,386	16.6	2.4
VHM	HOSE	61,300	110,600	7/11/2022	33,671	14.3	3.3
MSN	HOSE	105,800	164,800	7/11/2022	8,969	28.6	5.8
VNM	HOSE	72,500	100,900	7/11/2022	9,703	22.0	5.9
KDC	HOSE	68,500	65,000	7/11/2022	709	24.0	2.8
SAB	HOSE	182,000	169,500	7/11/2022	4,398	26.0	4.7
DBC	HOSE	24,950	29,200	7/11/2022	473	14.2	1.0
BAF	HOSE	32,050	41,300	7/11/2022	405	14.6	2.4
MPC	HOSE	44,036	53,400	7/11/2022	1,225	9.2	1.7
FMC	HOSE	52,000	80,700	7/11/2022	385	13.7	3.3
ANV	HOSE	48,600	50,300	7/11/2022	258	25.8	2.7
VHC	HOSE	83,700	120,600	7/11/2022	1,644	13.5	3.1
MWG	HOSE	63,600	90,800	7/11/2022	6,512	20.4	5.1
PNJ	HOSE	116,500	138,700	7/11/2022	1,736	19.4	4.6
FRT	HOSE	78,600	115,000	7/11/2022	693	19.7	6.0
DGW	HOSE	62,800	82,000	7/11/2022	805	16.7	5.4
PET	HOSE	37,250	45,400	7/11/2022	303	13.9	2.3
BSR	UPCOM	24,998	32,300	7/11/2022	9,749	10.2	2.1
PLX	HOSE	41,950	53,900	7/11/2022	3,088	15.6	2.6
GAS	HOSE	110,900	134,300	7/11/2022	16,312	15.9	4.1

資料來源: PHFM 收集

\*若除權交易日發生在報告日後將影響目標價

### 分析師認證

這份報告由 Pham Quang Chuong -富鑫基金管理股份公司的研究員製作。負責籌備本研究報告之全部或部份內容之研究分析師、策略分析師、研究人員以茲聲明，任何研究分析師、策略分析師、研究人員在於本研究報告所提出之觀點，皆精確反映出其對於該發行機構與證券之個人意見。各研究分析師、策略分析師、研究人員均保證，其報酬在過去與未來，絕對沒有任何一部分是直接或間接與研究分析師、策略分析師、研究人員在此研究報告中所呈現之特定推薦或觀點有關。

### 評等指標定義

**加碼**= 預估其未來之潛在上漲空間大於10%。

**觀望**= 預估其未來之潛在漲跌空間將在下上10%之間。

**減碼**= 預估其未來之潛在下跌空間大於10%。

**未評等**= 本股票並不在富鑫證券之評等涵蓋範圍，或者尚未上市。

績效表現根據12個月的總回報(包含股息)所評定。

### 富鑫基金管理股份公司

地址：21st Floor, Phu My Hung Building, 08 Hoang Van Thai St, Tan Phu Ward. District 7, HCM.

電話號碼：(84-28) 5 413 7991