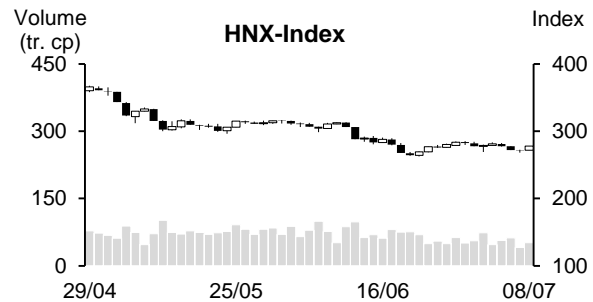
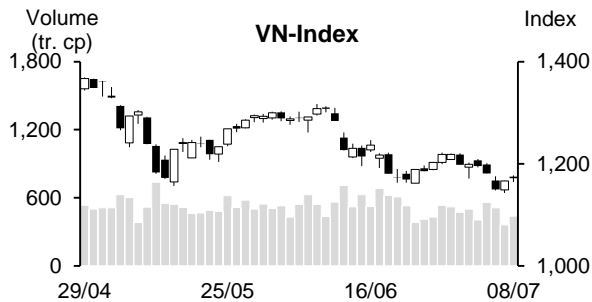


08/07/2022	HOSE		VN30		HNX	
	Giá trị	Thay đổi %	Giá trị	Thay đổi %	Giá trị	Thay đổi %
Giá đóng cửa	1,171.31	0.41%	1,231.54	0.19%	277.80	2.18%
<b>Tổng KLGD (tr. cp)</b>	<b>476.37</b>	<b>15.68%</b>	<b>132.20</b>	<b>17.24%</b>	<b>54.46</b>	<b>14.85%</b>
<b>KLGD khớp lệnh (tr. cp)</b>	<b>437.91</b>	<b>20.70%</b>	<b>115.99</b>	<b>17.59%</b>	<b>51.73</b>	<b>27.78%</b>
TB 20 phiên (tr. cp)	516.93	-15.29%	138.44	-16.22%	62.43	-17.14%
<b>Tổng GTGD (tỷ VND)</b>	<b>10,423.73</b>	<b>15.03%</b>	<b>4,000.74</b>	<b>2.77%</b>	<b>1,052.53</b>	<b>31.01%</b>
<b>GTGD khớp lệnh (tỷ VND)</b>	<b>9,352.18</b>	<b>20.53%</b>	<b>3,408.49</b>	<b>6.18%</b>	<b>1,028.20</b>	<b>42.13%</b>
TB 20 phiên (tỷ VND)	11,742.23	-20.35%	4,477.25	-23.87%	1,227.42	-16.23%
	Tỷ trọng %		Tỷ trọng %		Tỷ trọng %	
<b>Số mã tăng</b>	325	63%	12	40%	145	60%
<b>Số mã giảm</b>	130	25%	14	47%	44	18%
<b>Số mã đứng giá</b>	62	12%	4	13%	53	22%



### ĐIỂM NHẤN THỊ TRƯỜNG

Chứng khoán Việt Nam tiếp đà hồi phục trong phiên giao dịch ngày thứ sáu. Đà tăng 4 phiên liên tiếp của Dow Jones đêm qua cũng có tác động tích cực đến tâm lý của các nhà đầu tư trong nước. VN-Index mở cửa tạo gap tăng điểm với sắc xanh hiện diện ở nhiều nhóm ngành. Trong đó, nổi bật là các nhóm ngành như chứng khoán, thép, bất động sản, khu công nghiệp, phân bón, dầu khí, xây dựng,... Điều này giúp độ rộng thị trường duy trì trạng thái áp đảo của số mã tăng điểm trong suốt cả phiên. Mặc dù vậy, trước sức ép giảm giá từ các cổ phiếu trụ ngân hàng và VinGroup, VN-Index đã xảy ra rung lắc mạnh và thậm chí có thời điểm rơi xuống dưới ngưỡng tham chiếu trong phiên chiều. Tuy nhiên, chỉ số vẫn kịp phục hồi để kết phiên xanh cùng với thanh khoản tăng nhẹ trở lại.

### GÓC NHÌN KỸ THUẬT

Theo quan điểm kỹ thuật, VN Index có phiên tăng điểm thứ hai liên tiếp. Khối lượng giao dịch duy trì ở mức dưới bình quân 10 và 20 phiên, hàm ý dòng tiền vẫn khá thận trọng. Không những vậy, chỉ số tiếp tục chịu áp lực từ MA5, cùng với chòm MA 5, 10, 20 ở trạng thái phân kỳ âm tiêu cực, cho thấy xu hướng chính vẫn là giảm, phiên tăng điểm vừa qua có thể chỉ nằm trong nhịp hồi kỹ thuật. Đồng thời, chỉ số xuất hiện nến có thân thu hẹp sau hai phiên tăng điểm, cùng với MACD nằm dưới Signal duy trì tín hiệu bán, cho thấy nhịp hồi kỹ thuật có dấu hiệu chững lại. Trong trường hợp, chỉ số không thể vượt qua được MA5 thì sẽ sớm đối mặt với áp lực bán trở lại và hướng về vùng hỗ trợ tâm lý quanh ngưỡng 1,100 điểm. Đối với sàn Hà Nội, HNX Index có diễn biến tương tự. Mặc dù, chỉ số có phiên tăng điểm nhưng vẫn nằm dưới MA20, cho thấy áp lực giảm ngắn hạn vẫn chưa được rũ bỏ và phiên tăng mới dừng lại ở tín hiệu kỹ thuật. Do đó, chỉ số không thể sớm vượt qua MA20 thì sẽ chịu áp lực điều chỉnh trở lại với hỗ trợ gần quanh vùng 261 điểm (đáy cũ). Nhìn chung, thị trường chưa thoát khỏi xu hướng giảm. Do đó, nhà đầu tư nên giữ tỷ trọng ở mức an toàn và thận trọng với các vị thế giải ngân mới nhằm hạn chế rủi ro từ thị trường.

Cổ phiếu khuyến nghị: SZC (Mua)

Cổ phiếu quan sát: HPG, IDC

(Xem chi tiết ở trang 2)

## DANH MỤC KHUYẾN NGHỊ THEO TÍN HIỆU KỸ THUẬT

### Cổ phiếu khuyến nghị trong ngày

STT	Mã CK	Khuyến nghị	Ngày khuyến nghị	Giá hiện tại	Giá thực hiện	LN/Lỗ hiện tại	Giá mục tiêu	LN dự kiến	Giá cắt lỗ	Lỗ dự kiến	Ghi chú
1	SZC	Mua	11/07/22	43.75	43.75	0.0%	49.3	12.7%	41	-6.3%	Cổ phiếu có dấu hiệu tạo đáy và phục hồi trở lại

STT	Mã CK	Khuyến nghị	Ngày khuyến nghị	Giá hiện tại	Kháng cự	Tín hiệu kỹ thuật
1	HPG	Quan sát mua	11/07/22	22.45	25.5-26	Tín hiệu bật tăng tốt kèm gap và vol cao cho cơ hội có thể đã test đáy thành công -> khả năng sẽ tiếp tục tăng nếu đóng cửa vượt được ngưỡng 23
2	IDC	Quan sát mua	11/07/22	51.9	60-62	Nền bật tăng tốt kèm vol cao sau các phiên giảm cận vol trước đó -> khả năng sẽ tiếp tục tăng nếu đóng cửa vượt được ngưỡng 52.5

### Danh mục cổ phiếu đã khuyến nghị

STT	Mã CK	Khuyến nghị	Ngày khuyến nghị	Giá hiện tại	Giá thực hiện	LN/Lỗ hiện tại	Giá mục tiêu	LN dự kiến	Giá cắt lỗ	Lỗ dự kiến	Ghi chú
1	SAB	Mua	22/06/22	155.1	155	0.1%	172	11.0%	149	-3.9%	
2	VGI	Mua	07/07/22	29.12	24.6	18.4%	28.6	16.3%	23.2	-5.7%	
3	TCB	Mua	08/07/22	37.6	37.8	-0.7%	42.7	13.0%	35.5	-6%	

## TIN TỨC TRONG NGÀY

### Tin trong nước

#### **Cá nhân trong nước mở mới hơn 466.000 tài khoản chứng khoán trong tháng 6, cao thứ hai lịch sử**

Theo số liệu từ Trung tâm Lưu ký Chứng khoán (VSD), số lượng tài khoản nhà đầu tư cá nhân trong nước mở mới tháng 6 đạt 466.071 đơn vị, giảm 2% so với tháng 5 và cũng là tháng có lượng tài khoản mở mới cao thứ 2 lịch sử. Tính chung cả 6 tháng đầu năm, cá nhân trong nước mở mới gần 1,85 triệu tài khoản chứng khoán, gấp gần 3 lần cùng kỳ năm trước và cao hơn 21% so với mức 1,5 triệu tài khoản mở mới cả năm 2021.

Tổng số tài khoản chứng khoán của nhà đầu tư trong nước tới hết tháng 6 đạt hơn 6,1 triệu, tương đương 6,2% dân số. Trong khi đó, theo chiến lược phát triển thị trường chứng khoán Việt Nam đến 2030, tầm nhìn đến năm 2045, số lượng nhà đầu tư đạt 5% dân số năm 2025 và 8% dân số vào năm 2030. Tổng số tài khoản chứng khoán của nhà đầu tư nước ngoài tại thời điểm cuối tháng 6 đạt 41.385.

Tổng số tài khoản chứng khoán tại Việt Nam đạt hơn 6,16 triệu ở thời điểm cuối tháng 6.

#### **Ngân sách Nhà nước bội thu 228.300 tỷ đồng**

Theo báo cáo của Bộ Tài chính, 6 tháng đầu năm 2022, ngành Tài chính thu ngân sách Nhà nước (NSNN) đạt 941.300 tỷ đồng, bằng 66,7% dự toán, tăng 19,9% so cùng kỳ năm 2021. Tổng chi NSNN 6 tháng đầu năm ước đạt 713.000 tỷ đồng, bằng 40% dự toán. Như vậy, 6 tháng qua, NSNN bội thu 228.300 tỷ đồng.

Theo Bộ Tài chính, hoạt động xuất nhập khẩu 6 tháng tăng trưởng tích cực; kim ngạch xuất, nhập khẩu hàng hoá đến ngày 30/6 đạt 371,2 tỷ USD, tăng 16,4% so với cùng kỳ, trong đó, kim ngạch các mặt hàng đóng góp số thu lớn cho ngân sách tăng mạnh (như: xăng dầu, chất dẻo, hóa chất, điện thoại và linh kiện, sắt thép các loại,...), góp phần tăng thu ngân sách trong lĩnh vực này.

#### **Ngân hàng Nhà nước tăng cường hút tiền, lãi suất VND liên ngân hàng vẫn giảm**

Thị trường phiên ngày 7/7, Ngân hàng Nhà nước chào thầu 5.000 tỷ đồng trên kênh cầm cố, kỳ hạn 14 ngày, lãi suất 2,5%/năm nhưng không có khối lượng trúng thầu cũng như không có đảo hạn.

Ngoài ra, Ngân hàng Nhà nước chào thầu tín phiếu kỳ hạn 14 ngày và 28 ngày. Theo đó, có gần 20.000 tỷ đồng trúng thầu với kỳ hạn 14 ngày, lãi suất 0,9% và 20.000 tỷ đồng trúng thầu kỳ hạn 28 ngày, lãi suất 1,5%/năm. Trái lại, trong phiên có gần 25.000 tỷ đồng đảo hạn.

Như vậy, tính chung ngày 7/7, Ngân hàng Nhà nước đã rút ròng 15.000 tỷ đồng từ thị trường qua kênh thị trường mở. Do đó, khối lượng tín phiếu đang lưu hành hiện ở mức 160.324 tỷ đồng, tương đương số lượng tiền đang bị Ngân hàng Nhà nước hút về.

Mặc dù Ngân hàng Nhà nước liên tục hút ròng với khối lượng lớn trong khoảng thời gian ngắn nhưng lãi suất VND trên thị trường liên ngân hàng giảm mạnh. Lãi suất chào bình quân liên ngân hàng VND giảm 0,02 - 0,14 điểm phần trăm ở các kỳ hạn ngắn. Lãi suất các kỳ hạn dừng ở mức: qua đêm 0,74%; 1 tuần 1,33%; 2 tuần 1,67% và 1 tháng 2,11%.

Nguồn: NDH, Cafef, VnEconomy

### **Hòa Phát tiêu thụ 560.000 tấn thép trong tháng 6, tăng 14%**

Tập đoàn Hòa Phát (HoSE: HPG) công bố sản lượng bán hàng thép xây dựng, phôi thép và thép cuộn cán nóng (HRC) tháng 6 đạt 560.000 tấn, tăng 14% so với cùng kỳ 2021 và giảm 15% so với tháng trước. Trong đó, sản lượng thép xây dựng đạt 348.000 tấn, tăng 51% so với cùng kỳ và giảm 11% so với tháng trước; HRC ghi nhận 202.000 tấn, giảm 12% so với cùng kỳ năm trước.

Doanh nghiệp cho biết tiêu thụ thép xây dựng tháng vừa qua tăng trưởng tốt nhờ thị trường khu vực miền Nam và xuất khẩu tăng mạnh, lần lượt tăng 200% và 60% so với cùng kỳ năm 2021.

Lũy kế 6 tháng đầu năm, tập đoàn đã sản xuất 4,3 triệu tấn thép thô, tăng 8% so với cùng kỳ. Tiêu thụ thép xây dựng, phôi thép và HRC đạt gần 4 triệu tấn, tăng 6% so với cùng kỳ. Trong đó, thép xây dựng là 2,38 triệu tấn, tăng 29%; bán hàng HRC đạt 1,4 triệu tấn, tăng 7% so với cùng kỳ.

### **Đạm Phú Mỹ chốt quyền chia cổ tức tiền mặt tỷ lệ 40%**

Đạm Phú Mỹ (HoSE: DPM) thông báo ngày 21/7 đăng ký cuối cùng lập danh sách cổ đông chi trả cổ tức đợt 2/2021 tỷ lệ 40%, 1 cổ phiếu được nhận 4.000 đồng. Với hơn 391 triệu cổ phiếu đang lưu hành, tổng công ty dự chi khoảng 1.570 tỷ đồng để thanh toán cổ tức đợt này. Ngày 23/8 thực hiện thanh toán.

Tại kỳ họp ĐHCĐ thường niên 2022, cổ đông Đạm Phú Mỹ đã thông qua mức chia cổ tức tiền mặt tỷ lệ 50%, tương đương tổng chi 1.957 tỷ đồng, tăng mạnh so với mức kế hoạch 10% đề ra năm trước. Doanh nghiệp đã tạm ứng 10% vào đầu năm.

Với kết quả kinh doanh ước đạt trong 6 tháng đầu năm, HĐQT trình kế hoạch 2022 tổng doanh thu hợp nhất 17.239 tỷ đồng, lãi sau thuế 3.473 tỷ đồng; tăng lần lượt 31% và 9% so với thực hiện 2021. Theo đó, HĐQT đề xuất mức chia cổ tức tiền mặt tỷ lệ 50% mệnh giá, tương đương mức chia 2021.

### **Xuất khẩu gặp khó, lợi nhuận quý II của Vicostone ước giảm 17%**

Vicostone (HNX: VCS) vừa công bố ước tính kết quả kinh doanh quý II với doanh thu thuần 1.725 tỷ đồng và lợi nhuận trước thuế 439,8 tỷ đồng, lần lượt giảm 3,8% và 16,9% so với cùng kỳ năm 2021.

Quý I, doanh nghiệp báo cáo doanh thu thuần đạt 1.612 tỷ đồng, tăng 3,2% so với cùng kỳ năm trước; lãi trước thuế 441,4 tỷ đồng, đi ngang so với quý I/2021. Như vậy, ước tính sau 6 tháng đầu năm, Vicostone ghi nhận doanh thu 3.337 tỷ đồng, lãi trước thuế 881,2 tỷ đồng, lần lượt đi ngang và giảm gần 9% so với cùng kỳ năm 2021.

Công ty đá thạch anh lên kế hoạch doanh thu thuần đạt 8.367 tỷ đồng, tăng 18,3%; lợi nhuận trước thuế 2.413 tỷ đồng, tăng 15% so với thực hiện năm trước. Như vậy, sau 6 tháng, công ty đã hoàn hành 40% kế hoạch doanh thu và 36,5% kế hoạch lợi nhuận.

Kết quả kinh doanh của công ty chịu tác động từ các yếu tố kinh tế vĩ mô toàn cầu như: lạm phát cao, xung đột Nga – Ukraine, chính sách “Zero Covid” của Trung Quốc, khủng hoảng logistics từ cuối năm 2021...

## THỐNG KÊ THỊ TRƯỜNG

### Thống kê giao dịch khớp lệnh

#### TOP 5 TÁC ĐỘNG TĂNG INDEX

HOSE			
Mã CK	Đóng cửa (VND)	Thay đổi %	Tác động %
HPG	22,450	3.22%	0.09%
GAS	95,600	1.59%	0.06%
MSN	104,900	1.84%	0.06%
SSI	20,400	6.81%	0.04%
GVR	21,200	2.17%	0.04%

HNX			
Mã CK	Đóng cửa (VND)	Thay đổi %	Tác động %
IDC	51,900	7.23%	0.36%
CEO	29,200	9.36%	0.20%
SHS	14,400	4.35%	0.12%
PVS	22,700	3.18%	0.11%
HUT	25,800	3.61%	0.10%

#### TOP 5 TÁC ĐỘNG GIẢM INDEX

HOSE			
Mã CK	Đóng cửa (VND)	Thay đổi %	Tác động %
VCB	74,000	-1.99%	-0.15%
BID	35,000	-3.58%	-0.14%
CTG	25,900	-1.52%	-0.04%
VPB	28,600	-1.04%	-0.03%
TCB	37,550	-0.66%	-0.02%

HNX			
Mã CK	Đóng cửa (VND)	Thay đổi %	Tác động %
KSF	83,500	-0.60%	-0.05%
PVI	43,800	-0.90%	-0.03%
VNT	69,100	-9.67%	-0.03%
MST	7,600	-8.43%	-0.01%
VNC	37,800	-9.79%	-0.01%

#### TOP 5 KHỐI LƯỢNG KHỚP LỆNH

HOSE			
Mã CK	Đóng cửa (VND)	Thay đổi %	KL KL (cp)
SSI	20,400	6.81%	30,285,700
VND	18,350	3.67%	23,575,000
HPG	22,450	3.22%	19,504,900
DXG	21,250	6.78%	18,235,300
DIG	38,450	6.95%	17,592,700

HNX			
Mã CK	Đóng cửa (VND)	Thay đổi %	KL KL (cp)
SHS	14,400	4.35%	12,213,956
CEO	29,200	9.36%	6,385,693
PVS	22,700	3.18%	3,848,431
IDC	51,900	7.23%	2,997,607
KLF	3,300	3.13%	2,103,572

#### TOP 5 GIÁ TRỊ KHỚP LỆNH

HOSE			
Mã CK	Đóng cửa (VND)	Thay đổi %	GT KL (tỷ VND)
DIG	38,450	6.95%	673.2
SSI	20,400	6.81%	609.5
HPG	22,450	3.22%	436.6
VND	18,350	3.67%	431.6
DXG	21,250	6.78%	385.4

HNX			
Mã CK	Đóng cửa (VND)	Thay đổi %	GT KL (tỷ VND)
CEO	29,200	9.36%	184.0
SHS	14,400	4.35%	173.8
IDC	51,900	7.23%	153.3
PVS	22,700	3.18%	88.3
SCG	72,000	0.84%	49.0

### Thống kê giao dịch thỏa thuận

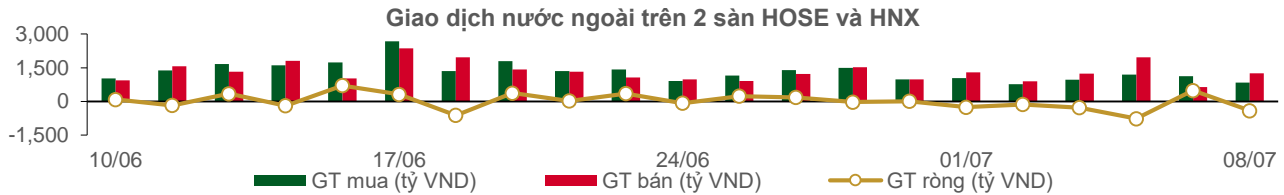
#### TOP 5 GIAO DỊCH THỎA THUẬN

HOSE		
Mã CK	KL thỏa thuận (cp)	GT thỏa thuận (tỷ VND)
TPB	6,984,000	191.71
VHM	1,504,900	91.98
SHI	6,100,000	91.50
FPT	1,027,100	86.89
STB	3,690,000	84.87

HNX		
Mã CK	KL thỏa thuận (cp)	GT thỏa thuận (tỷ VND)
AMV	1,925,000	13.67
BAB	500,000	8.50
DST	300,000	2.16
CPC	84	0.00

## Thống kê giao dịch khối ngoại

Sàn GD	KL nước ngoài mua (tr. cp)	GT nước ngoài mua (tỷ VND)	KL nước ngoài bán (tr. cp)	GT nước ngoài bán (tỷ VND)	KL mua/bán ròng (tr. cp)	GT mua/bán ròng (tỷ VND)
HOSE	28.13	840.12	47.48	1,239.96	(19.35)	(399.85)
HNX	0.08	1.03	0.84	14.89	(0.75)	(13.85)
<b>Tổng 2 sàn</b>	<b>28.22</b>	<b>841.15</b>	<b>48.32</b>	<b>1,254.85</b>	<b>(20.10)</b>	<b>(413.70)</b>



### TOP 5 MUA NHIỀU CỦA KHỐI NGOẠI

HOSE			
Mã CK	Đóng cửa (VND)	KL mua (cp)	GT mua (tỷ VND)
MWG	65,000	1,510,600	98.61
FPT	83,600	1,027,100	86.89
VNM	73,000	893,600	65.07
MSN	104,900	439,300	45.72
HPG	22,450	1,823,100	40.87

HNX			
Mã CK	Đóng cửa (VND)	KL mua (cp)	GT mua (tỷ VND)
SD5	9,000	41,500	0.37
IDV	42,700	2,800	0.12
TA9	14,600	7,900	0.11
PVI	43,800	2,500	0.11
ICG	7,700	13,700	0.10

### TOP 5 BÁN NHIỀU CỦA KHỐI NGOẠI

HOSE			
Mã CK	Đóng cửa (VND)	KL bán (cp)	GT bán (tỷ VND)
DXG	21,250	5,120,400	108.42
SSI	20,400	5,313,600	107.31
FPT	83,600	1,036,300	87.61
VND	18,350	4,303,800	78.81
VHM	61,000	1,198,700	72.07

HNX			
Mã CK	Đóng cửa (VND)	KL bán (cp)	GT bán (tỷ VND)
SHS	14,400	358,500	5.03
PLC	22,900	145,550	3.34
NVB	31,000	90,000	2.84
PVI	43,800	19,000	0.84
PVS	22,700	32,600	0.75

### TOP 5 MUA RÒNG CỦA KHỐI NGOẠI

HOSE			
Mã CK	Đóng cửa (VND)	KL ròng (cp)	GT ròng (tỷ VND)
VNM	73,000	508,800	37.04
MWG	65,000	555,100	36.31
VIB	25,050	785,200	19.86
MSN	104,900	142,900	14.93
DIG	38,450	353,300	13.43

HNX			
Mã CK	Đóng cửa (VND)	KL ròng (cp)	GT ròng (tỷ VND)
SD5	9,000	41,500	0.37
IDV	42,700	2,800	0.12
TA9	14,600	7,800	0.11
ICG	7,700	13,700	0.10
CLH	32,400	900	0.03

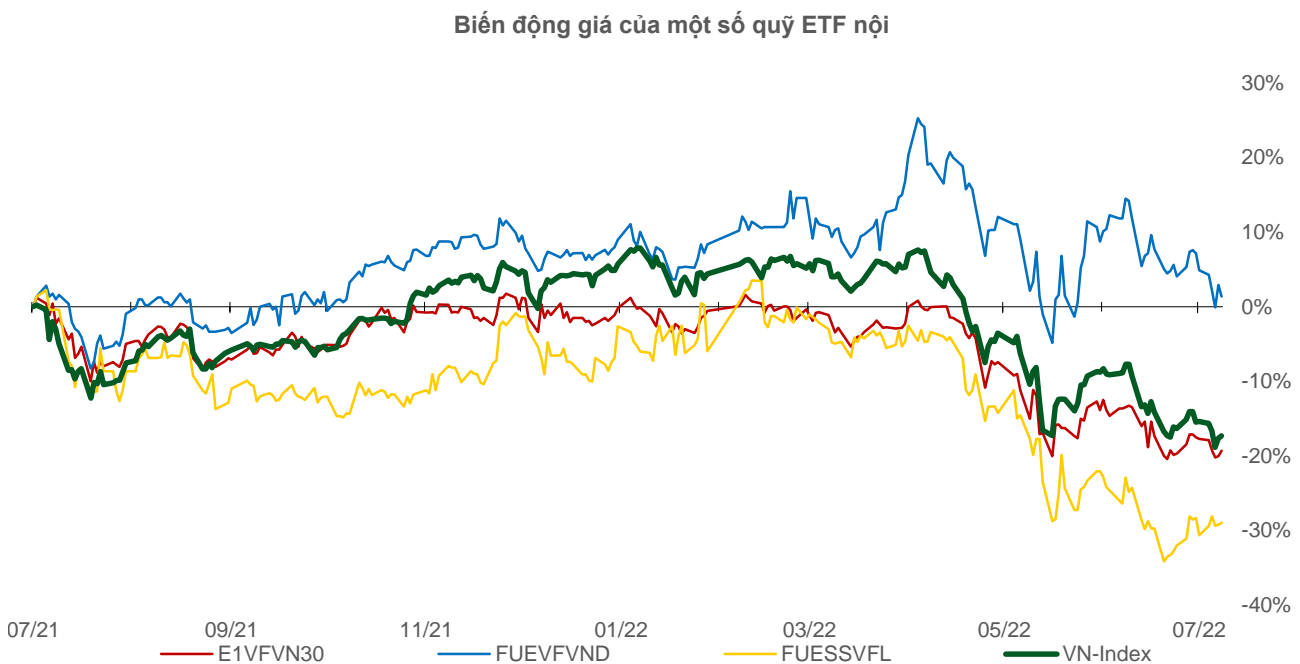
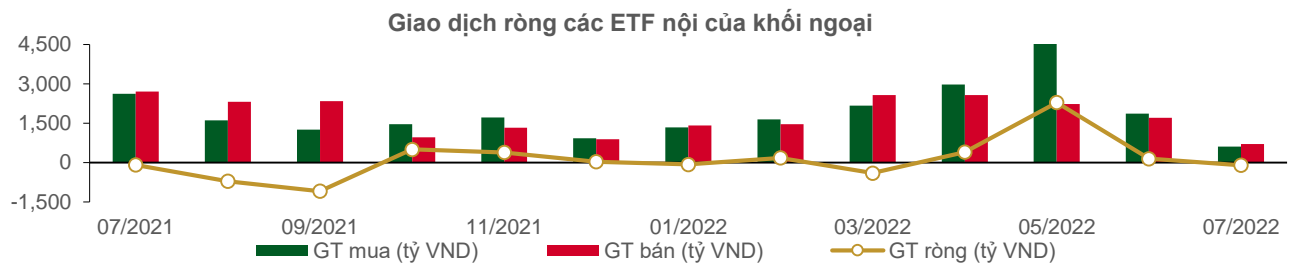
### TOP 5 BÁN RÒNG CỦA KHỐI NGOẠI

HOSE			
Mã CK	Đóng cửa (VND)	KL ròng (cp)	GT ròng (tỷ VND)
DXG	21,250	(4,832,700)	(102.34)
SSI	20,400	(4,289,900)	(86.64)
VND	18,350	(4,180,300)	(76.54)
VHM	61,000	(788,900)	(47.28)
VIC	70,000	(591,300)	(40.19)

HNX			
Mã CK	Đóng cửa (VND)	KL ròng (cp)	GT ròng (tỷ VND)
SHS	14,400	(358,500)	(5.03)
PLC	22,900	(145,250)	(3.33)
NVB	31,000	(90,000)	(2.84)
PVS	22,700	(32,000)	(0.74)
PVI	43,800	(16,500)	(0.73)

## Thống kê giao dịch các chứng chỉ quỹ ETF nội

THỐNG KÊ GIÁ					MUA BÁN CỦA KHỐI NGOẠI			
Mã CK	Đóng cửa VND	Thay đổi (%)	KLGD (cp)	GTGD (tỷ VND)	Mã CK	GT mua (tỷ VND)	GT bán (tỷ VND)	GT ròng (tỷ VND)
E1VFN30	20,890	0.9%	249,500	5.19	E1VFN30	4.06	2.81	1.25
FUEMAV30	14,550	0.6%	116,800	1.69	FUEMAV30	1.56	1.46	0.10
FUESSV30	15,220	0.2%	13,100	0.20	FUESSV30	0.10	0.05	0.05
FUESSV50	17,850	-3.7%	7,600	0.14	FUESSV50	0.01	0.03	(0.02)
FUESSVFL	16,400	0.4%	756,300	12.36	FUESSVFL	11.80	0.65	11.15
FUEVFN30	26,100	-1.5%	1,602,600	41.85	FUEVFN30	29.74	40.57	(10.84)
FUEVN100	15,740	0.3%	58,200	0.91	FUEVN100	0.53	0.74	(0.20)
FUEIP100	8,850	1.5%	62,500	0.55	FUEIP100	0.00	0.00	0.00
FUEKIV30	8,010	0.1%	53,800	0.43	FUEKIV30	0.20	0.23	(0.03)
<b>Tổng cộng</b>			<b>2,920,400</b>	<b>63.33</b>	<b>Tổng cộng</b>	<b>48.00</b>	<b>46.54</b>	<b>1.46</b>



## Thông kê giao dịch chứng quyền có bảo đảm

Mã chứng quyền (*)	Giá đóng cửa (VND)	Thay đổi (%)	KL chứng quyền khớp lệnh	Số ngày tới hạn	Giá CKCS (VND)	Giá chứng quyền mua lý thuyết (VND) (**)	Chênh lệch so với giá đóng cửa (VND)	Giá thực hiện quyền (VND)	Tỷ lệ chuyển đổi n:1	Ngày đáo hạn
CACB2201	320	-5.9%	30,390	74	24,000	73	(247)	28,420	3.2	20/09/2022
CACB2203	820	-3.5%	4,320	103	24,000	337	(483)	26,420	2.4	19/10/2022
CACB2204	1,470	2.1%	14,890	122	24,000	671	(799)	26,020	1.6	07/11/2022
CFPT2201	970	-11.0%	48,270	74	83,600	497	(473)	87,500	6.6	20/09/2022
CFPT2203	2,320	2.7%	57,590	24	83,600	1,845	(475)	78,420	3.3	01/08/2022
CFPT2204	1,880	-26.6%	2,620	152	83,600	666	(1,214)	87,500	8.3	07/12/2022
CHDB2201	160	-5.9%	26,280	75	23,700	25	(135)	31,000	5.0	21/09/2022
CHDB2203	90	-10.0%	10,360	38	23,700	15	(75)	28,890	5.0	15/08/2022
CHDB2204	200	5.3%	470	80	23,700	59	(141)	31,500	2.0	26/09/2022
CHDB2205	440	-4.4%	7,850	104	23,700	164	(276)	27,110	5.0	20/10/2022
CHDB2206	370	-2.6%	810	179	23,700	98	(272)	30,000	8.0	03/01/2023
CHDB2207	1,820	-22.9%	840	152	23,700	697	(1,123)	24,500	3.0	07/12/2022
CHPG2201	110	10.0%	153,360	105	22,450	1	(109)	37,570	7.6	21/10/2022
CHPG2202	70	-12.5%	142,140	75	22,450	0	(70)	40,760	7.6	21/09/2022
CHPG2203	90	12.5%	23,300	74	22,450	0	(90)	38,960	3.0	20/09/2022
CHPG2206	60	0.0%	470	38	22,450	0	(60)	36,980	7.6	15/08/2022
CHPG2207	90	12.5%	480	80	22,450	0	(90)	38,960	2.3	26/09/2022
CHPG2208	310	3.3%	33,330	91	22,450	25	(285)	30,260	3.8	07/10/2022
CHPG2209	150	7.1%	820	45	22,450	0	(150)	34,460	6.1	22/08/2022
CHPG2210	90	-18.2%	19,870	104	22,450	2	(88)	36,140	6.1	20/10/2022
CHPG2211	250	0.0%	26,870	103	22,450	11	(239)	33,660	3.0	19/10/2022
CHPG2212	330	13.8%	192,880	172	22,450	92	(238)	27,830	7.6	27/12/2022
CHPG2213	1,650	10.7%	118,290	115	22,450	261	(1,389)	26,480	2.3	31/10/2022
CHPG2214	400	14.3%	24,300	179	22,450	78	(322)	28,740	7.6	03/01/2023
CKDH2201	80	33.3%	33,410	89	36,050	2	(78)	55,990	7.3	05/10/2022
CKDH2203	20	0.0%	97,360	10	36,050	0	(20)	51,790	1.8	18/07/2022
CKDH2204	40	-20.0%	2,450	38	36,050	1	(39)	48,460	7.3	15/08/2022
CKDH2205	80	0.0%	1,820	80	36,050	11	(69)	52,700	2.7	26/09/2022
CKDH2206	130	18.2%	70	74	36,050	14	(116)	48,160	7.3	20/09/2022
CKDH2207	630	28.6%	100	122	36,050	164	(466)	45,430	3.6	07/11/2022
CKDH2208	2,090	-9.5%	930	152	36,050	798	(1,292)	35,890	4.5	07/12/2022
CMBB2201	560	-9.7%	34,440	74	25,050	177	(383)	29,500	2.0	20/09/2022
CMBB2203	160	6.7%	1,140	80	25,050	16	(144)	35,500	2.0	26/09/2022
CMBB2204	750	-7.4%	1,800	122	25,050	230	(520)	31,000	2.0	07/11/2022
CMBB2205	1,350	-4.3%	39,560	115	25,050	154	(1,196)	32,000	2.0	31/10/2022
CMBB2206	570	-1.7%	28,040	87	25,050	353	(217)	22,220	10.0	03/10/2022
CMBB2207	600	-3.2%	30,810	179	25,050	346	(254)	23,460	10.0	03/01/2023
CMSN2201	180	-35.7%	120,750	75	104,900	39	(141)	140,690	16.6	21/09/2022
CMSN2202	270	0.0%	3,810	91	104,900	309	39	126,620	8.3	07/10/2022
CMSN2203	130	0.0%	11,560	45	104,900	46	(84)	125,860	19.9	22/08/2022
CMSN2204	980	2.1%	5,770	122	104,900	654	(326)	115,650	9.9	07/11/2022
CMSN2205	750	-7.4%	11,050	172	104,900	471	(279)	113,150	19.9	27/12/2022
CMSN2206	580	0.0%	4,270	179	104,900	229	(351)	132,360	19.9	03/01/2023
CMSN2207	1,210	0.0%	0	185	104,900	567	(643)	128,060	9.9	09/01/2023
CMSN2208	1,740	-21.3%	30	91	104,900	634	(1,106)	104,230	14.9	07/10/2022
CMWG2201	1,300	18.2%	10,330	74	65,000	714	(586)	66,860	5.0	20/09/2022
CMWG2202	340	3.0%	12,450	24	65,000	144	(196)	72,080	3.0	01/08/2022
CMWG2203	1,080	9.1%	8,110	80	65,000	478	(602)	73,570	3.5	26/09/2022
CMWG2204	750	5.6%	8,850	91	65,000	461	(289)	72,080	5.0	07/10/2022
CMWG2205	770	2.7%	46,870	122	65,000	363	(407)	77,300	5.0	07/11/2022
CMWG2206	1,310	5.7%	8,360	185	65,000	251	(1,059)	88,060	5.0	09/01/2023
CNVL2201	160	0.0%	7,330	89	73,800	7	(153)	93,980	20.0	05/10/2022



Mã chứng quyền (*)	Giá đóng cửa (VND)	Thay đổi (%)	KL chứng quyền khớp lệnh	Số ngày tới hạn	Giá CKCS (VND)	Giá chứng quyền mua lý thuyết (VND) (**)	Chênh lệch so với giá đóng cửa (VND)	Giá thực hiện quyền (VND)	Tỷ lệ chuyển đổi n:1	Ngày đáo hạn
CNVL2202	200	-4.8%	3,240	38	73,800	39	(161)	80,000	16.0	15/08/2022
CNVL2203	280	-17.7%	1,220	80	73,800	30	(250)	92,500	5.0	26/09/2022
CNVL2204	250	-3.9%	1,250	74	73,800	30	(220)	86,000	16.0	20/09/2022
CNVL2205	670	-1.5%	20	172	73,800	174	(496)	81,890	16.0	27/12/2022
CNVL2206	660	10.0%	220	179	73,800	147	(513)	84,000	16.0	03/01/2023
CNVL2207	1,030	0.0%	0	185	73,800	244	(786)	84,000	10.0	09/01/2023
CPDR2201	190	5.6%	8,640	89	52,800	3	(187)	83,080	3.7	05/10/2022
CPDR2202	40	-33.3%	890	38	52,800	2	(38)	67,610	11.7	15/08/2022
CPDR2203	220	4.8%	21,680	74	52,800	29	(191)	66,000	10.0	20/09/2022
CPDR2204	590	18.0%	10	179	52,800	204	(386)	57,980	16.0	03/01/2023
CPNJ2201	3,440	8.2%	5,670	74	116,000	2,927	(513)	94,470	7.9	20/09/2022
CPNJ2202	910	2.3%	16,500	87	116,000	781	(129)	99,480	24.9	03/10/2022
CPNJ2203	920	1.1%	8,660	179	116,000	665	(255)	109,430	24.9	03/01/2023
CPNJ2204	1,490	11.2%	110	185	116,000	508	(982)	142,260	9.9	09/01/2023
CPOW2201	30	50.0%	33,920	7	13,000	0	(30)	16,670	5.0	15/07/2022
CPOW2202	350	0.0%	4,250	130	13,000	62	(288)	18,000	5.0	15/11/2022
CPOW2203	520	0.0%	64,400	59	13,000	129	(391)	15,700	2.0	05/09/2022
CSTB2201	200	5.3%	80,830	75	22,500	35	(165)	29,890	5.0	21/09/2022
CSTB2202	280	-6.7%	23,770	74	22,500	98	(182)	29,500	2.0	20/09/2022
CSTB2205	40	33.3%	11,900	38	22,500	0	(40)	34,570	8.0	15/08/2022
CSTB2206	120	0.0%	820	80	22,500	6	(114)	37,500	2.0	26/09/2022
CSTB2207	100	-28.6%	6,230	45	22,500	17	(83)	28,890	5.0	22/08/2022
CSTB2208	270	-10.0%	4,360	104	22,500	63	(207)	30,110	5.0	20/10/2022
CSTB2209	410	-12.8%	670	103	22,500	59	(351)	32,000	3.0	19/10/2022
CSTB2210	600	-14.3%	40,650	122	22,500	310	(290)	28,500	2.0	07/11/2022
CSTB2211	550	-6.8%	80,810	172	22,500	306	(244)	23,330	8.0	27/12/2022
CSTB2212	1,530	-1.9%	95,880	115	22,500	525	(1,005)	26,000	2.0	31/10/2022
CSTB2213	490	-10.9%	13,620	179	22,500	261	(229)	24,440	8.0	03/01/2023
CSTB2214	2,050	-4.2%	24,840	185	22,500	1,347	(703)	23,000	2.0	09/01/2023
CTCB2201	90	0.0%	28,750	74	37,550	4	(86)	55,000	4.0	20/09/2022
CTCB2203	30	0.0%	27,510	24	37,550	0	(30)	52,000	2.0	01/08/2022
CTCB2204	460	-4.2%	6,320	91	37,550	111	(349)	45,000	5.0	07/10/2022
CTCB2205	690	283.3%	2,800	103	37,550	96	(594)	46,500	5.0	19/10/2022
CTCB2206	760	-3.8%	5,280	122	37,550	284	(476)	43,500	4.0	07/11/2022
CTPB2201	100	0.0%	20,940	74	27,100	8	(92)	42,000	4.0	20/09/2022
CTPB2202	20	100.0%	39,290	10	27,100	0	(20)	42,000	2.0	18/07/2022
CVHM2115	30	0.0%	7,990	40	61,000	0	(30)	91,330	9.7	17/08/2022
CVHM2201	60	0.0%	1,150	75	61,000	1	(59)	85,190	15.5	21/09/2022
CVHM2202	60	0.0%	790	74	61,000	0	(60)	90,360	7.8	20/09/2022
CVHM2204	30	0.0%	73,400	24	61,000	0	(30)	79,670	3.9	01/08/2022
CVHM2205	90	-10.0%	140	38	61,000	1	(89)	76,650	15.5	15/08/2022
CVHM2206	150	7.1%	510	80	61,000	7	(143)	83,560	4.9	26/09/2022
CVHM2207	560	0.0%	2,110	103	61,000	119	(441)	70,930	7.8	19/10/2022
CVHM2208	750	-2.6%	8,260	122	61,000	262	(488)	67,040	7.8	07/11/2022
CVHM2209	430	-6.5%	40	172	61,000	132	(298)	69,980	15.5	27/12/2022
CVHM2210	420	0.0%	13,710	179	61,000	41	(379)	80,000	16.0	03/01/2023
CVIC2201	110	37.5%	4,930	75	70,000	0	(110)	103,980	16.0	21/09/2022
CVIC2202	100	11.1%	1,440	38	70,000	5	(95)	82,220	16.0	15/08/2022
CVIC2203	220	4.8%	11,680	91	70,000	31	(189)	86,000	10.0	07/10/2022
CVIC2204	130	30.0%	29,770	45	70,000	6	(124)	83,330	16.0	22/08/2022
CVIC2205	280	16.7%	13,030	104	70,000	23	(257)	86,670	16.0	20/10/2022
CVIC2206	400	-2.4%	18,520	73	70,000	39	(361)	82,500	10.0	19/09/2022
CVJC2201	100	0.0%	1,510	38	127,800	1	(99)	160,000	20.0	15/08/2022
CVJC2202	230	-8.0%	39,810	74	127,800	16	(214)	156,790	20.0	20/09/2022

Mã chứng quyền (*)	Giá đóng cửa (VND)	Thay đổi (%)	KL chứng quyền khớp lệnh	Số ngày tới hạn	Giá CKCS (VND)	Giá chứng quyền mua lý thuyết (VND) (**)	Chênh lệch so với giá đóng cửa (VND)	Giá thực hiện quyền (VND)	Tỷ lệ chuyển đổi n:1	Ngày đáo hạn
CVJC2203	1,060	-2.8%	1,520	172	127,800	430	(630)	131,130	20.0	27/12/2022
CVNM2201	300	-3.2%	22,030	75	73,000	17	(283)	85,600	15.2	21/09/2022
CVNM2203	200	-4.8%	970	38	73,000	28	(172)	78,450	19.3	15/08/2022
CVNM2204	900	0.0%	41,290	91	73,000	514	(386)	70,600	9.7	07/10/2022
CVNM2205	600	0.0%	480	104	73,000	137	(463)	77,370	15.5	20/10/2022
CVNM2206	900	0.0%	4,880	103	73,000	242	(658)	77,370	8.7	19/10/2022
CVPB2201	210	-16.0%	17,550	74	28,600	33	(177)	37,000	5.0	20/09/2022
CVPB2202	20	100.0%	145,670	10	28,600	0	(20)	39,000	2.0	18/07/2022
CVPB2203	60	-45.5%	21,740	7	28,600	29	(31)	28,890	16.0	15/07/2022
CVPB2204	450	12.5%	5,810	130	28,600	111	(339)	30,890	16.0	15/11/2022
CVPB2205	340	-5.6%	22,990	73	28,600	33	(307)	37,500	4.0	19/09/2022
CVPB2206	760	-5.0%	13,830	122	28,600	174	(586)	38,000	2.0	07/11/2022
CVRE2201	180	12.5%	10,770	74	27,000	59	(121)	34,000	4.0	20/09/2022
CVRE2203	80	0.0%	35,890	38	27,000	12	(68)	33,980	4.0	15/08/2022
CVRE2204	300	-3.2%	4,300	91	27,000	93	(207)	33,000	5.0	07/10/2022
CVRE2205	200	-16.7%	2,330	45	27,000	37	(163)	32,220	5.0	22/08/2022
CVRE2206	310	3.3%	170	104	27,000	57	(253)	35,560	5.0	20/10/2022
CVRE2207	230	15.0%	63,310	104	27,000	65	(165)	33,330	8.0	20/10/2022
CVRE2208	990	-5.7%	250	122	27,000	445	(545)	32,000	2.0	07/11/2022
CVRE2209	470	6.8%	92,230	172	27,000	199	(271)	30,890	8.0	27/12/2022
CVRE2210	1,620	-21.7%	10	152	27,000	519	(1,101)	28,800	4.0	07/12/2022

(\*) Tất cả đều là chứng quyền mua, thực hiện kiểu Châu Âu và phương thức thanh toán thực hiện chứng quyền bằng tiền

(\*\*) PHS định giá theo mô hình Black-Scholes

## DANH MỤC CỔ PHIẾU PHÂN TÍCH

Mã CK	Sàn	Thị giá	Giá hợp lý *	Ngày ra báo cáo	LNST 2022F (tỷ VND)	EPS 2022F	BV 2022F	PE forward	PB forward
<a href="#">IMP</a> (New)	HOSE	59,100	70,200	24/06/2022	230	3,444	28,786	20.4	2.4
<a href="#">PLX</a> (New)	HOSE	39,350	53,900	16/06/2022	3,088	2,430	20,715	15.6	2.6
<a href="#">TPB</a> (New)	HOSE	27,100	39,400	03/06/2022	5,828	3,684	20,147	10.7	2.0
<a href="#">BSR</a> (New)	UPCOM	23,482	32,300	01/06/2022	9,749	3,157	15,271	10.2	2.1
<a href="#">GAS</a> (New)	HOSE	95,600	134,300	30/05/2022	16,312	8,523	31,963	15.9	4.1
<a href="#">LPB</a>	HOSE	13,250	22,200	23/05/2022	3,730	2,480	15,646	9.0	1.4
<a href="#">REE</a>	HOSE	76,900	80,700	18/05/2022	2,490	5,683	42,474	14.2	1.9
<a href="#">GEG</a>	HOSE	21,000	25,800	18/05/2022	528	1,466	14,333	17.6	1.8
<a href="#">POW</a>	HOSE	13,000	15,400	18/05/2022	2,913	1,100	15,400	14.0	1.0
<a href="#">OCB</a>	HOSE	16,500	33,000	12/05/2022	4,892	3,571	19,525	9.2	1.7
<a href="#">MWG</a>	HOSE	65,000	181,500	09/05/2022	6,512	8,893	35,734	20.4	5.1
<a href="#">MSN</a>	HOSE	104,900	164,800	09/05/2022	8,969	5,764	28,628	28.6	5.8
<a href="#">HT1</a>	HOSE	15,400	24,500	04/05/2022	414	1,083	14,020	22.7	1.8
<a href="#">VHC</a>	HOSE	80,500	120,600	28/04/2022	1,644	9,033	38,288	13.5	3.1
<a href="#">FRT</a>	HOSE	79,100	172,600	26/04/2022	693	8,774	28,558	19.7	6.0
<a href="#">TCM</a>	HOSE	44,300	80,800	25/04/2022	264	3,216	21,669	25.1	3.7
<a href="#">PNJ</a>	HOSE	116,000	138,700	22/04/2022	1,736	7,162	30,209	19.4	4.6
<a href="#">FPT</a>	HOSE	83,600	166,900	19/04/2022	6,053	4,669	23,049	35.8	7.2
<a href="#">STK</a>	HOSE	49,200	81,900	14/04/2022	2,539	4,235	22,499	19.4	3.6
<a href="#">DGW</a>	HOSE	57,000	152,000	12/04/2022	805	9,111	28,278	16.7	5.4
<a href="#">VIB</a>	HOSE	25,050	54,200	08/04/2022	7,894	5,083	24,293	11.2	2.4
<a href="#">MSB</a>	HOSE	16,800	33,100	05/04/2022	5,314	2,676	16,082	12.4	2.1

Mã CK	Sàn	Thị giá	Giá hợp lý *	Ngày ra báo cáo	LNST 2022F (tỷ VND)	EPS 2022F	BV 2022F	PE forward	PB forward
<a href="#">BAF</a>	HOSE	35,450	76,000	24/03/2022	405	5,187	17,468	14.6	4.4
<a href="#">DHG</a>	HOSE	88,000	134,300	18/03/2022	814	6,226	31,238	21.6	4.3
<a href="#">TRA</a>	HOSE	89,900	122,400	18/03/2022	297	7,159	36,066	17.1	3.4
<a href="#">TNH</a>	HOSE	42,600	60,000	18/03/2022	191	4,592	22,208	13.1	2.7
<a href="#">NLG</a>	HOSE	36,550	64,600	04/03/2022	1,386	3,901	26,950	16.6	2.4
<a href="#">VHM</a>	HOSE	61,000	116,600	21/02/2022	42,179	9,768	33,679	11.9	3.5
<a href="#">KDH</a>	HOSE	36,050	55,700	21/02/2022	1,363	2,190	16,612	25.4	3.4
<a href="#">VRE</a>	HOSE	27,000	40,720	21/02/2022	2,604	1,145	13,971	35.6	2.9
<a href="#">PET</a>	HOSE	31,850	45,400	17/01/2022	303	3,253	19,339	14.0	2.3
<a href="#">VNM</a>	HOSE	73,000	110,000	17/01/2022	11,426	5,419	18,148	21.0	6.3
<a href="#">KDC</a>	HOSE	58,900	74,000	17/01/2022	848	3,295	33,460	27.9	2.8
<a href="#">TNG</a>	HNX	26,800	37,700	17/01/2022	276	3,728	20,697	10.1	1.8
<a href="#">MSH</a>	HOSE	44,800	94,100	17/01/2022	469	9,387	37,200	10.0	2.5
<a href="#">MPC</a>	UPCOM	40,999	54,300	17/01/2022	997	4,983	30,783	10.9	1.8
<a href="#">FMC</a>	HOSE	51,200	71,900	17/01/2022	319	5,427	25,723	13.3	2.8
<a href="#">ANV</a>	HOSE	45,600	40,400	17/01/2022	308	2,411	19,703	16.8	2.1
<a href="#">CTR</a>	HOSE	60,500	115,600	17/01/2022	394	4,233	16,851	27.2	6.9
<a href="#">NT2</a>	HOSE	23,150	27,500	17/01/2022	692	2,404	15,510	11.4	1.8
<a href="#">CTD</a>	HOSE	60,700	108,300	17/01/2022	673	9,000	115,725	12.0	0.9
<a href="#">HPG</a>	HOSE	22,450	59,100	17/01/2022	25,082	5,593	24,422	10.6	2.4
<a href="#">GMD</a>	HOSE	47,700	54,800	17/01/2022	819	2,718	23,353	20.2	2.4
<a href="#">LHG</a>	HOSE	31,100	90,000	17/01/2022	599	11,967	37,191	7.5	2.4
<a href="#">KBC</a>	HOSE	32,100	60,400	17/01/2022	2,456	3,966	31,212	15.2	1.9
<a href="#">SZC</a>	HOSE	43,750	59,500	17/01/2022	300	3,000	15,961	19.8	3.7
<a href="#">VCB</a>	HOSE	74,000	116,700	17/01/2022	23,752	6,404	38,877	18.2	3.0
<a href="#">ACB</a>	HOSE	24,000	42,280	17/01/2022	11,201	4,145	23,323	10.2	1.8
<a href="#">TCB</a>	HOSE	37,550	66,500	17/01/2022	22,687	6,482	32,590	10.1	2.0
<a href="#">MBB</a>	HOSE	25,050	36,077	17/01/2022	14,301	3,797	19,740	9.5	1.8
<a href="#">BVH</a>	HOSE	54,600	85,020	17/01/2022	3,268	4,403	31,843	19.3	2.7
<a href="#">PVI</a>	HNX	43,800	59,600	17/01/2022	1,032	4,404	35,108	13.6	1.7
<a href="#">QNS</a>	UPCOM	43,991	53,700	06/01/2022	1,143	3,202	22,609	18.1	2.6
<a href="#">DBC</a>	HOSE	24,600	78,000	06/01/2022	1,743	14,506	63,834	7.7	1.5
<a href="#">BID</a>	HOSE	35,000	54,400	02/12/2021	12,526	3,109	28,632	17.5	1.9
<a href="#">CTG</a>	HOSE	25,900	41,928	02/12/2021	18,186	3,812	24,664	11.0	1.7
<a href="#">VPB</a>	HOSE	28,600	41,525	02/12/2021	13,910	3,076	17,302	13.5	2.4
<a href="#">HDB</a>	HOSE	23,700	36,430	02/12/2021	6,558	3,537	19,174	10.3	1.9
<a href="#">SBT</a>	HOSE	17,700	34,400	01/12/2021	880	1,352	14,463	25.5	2.4
<a href="#">HII</a>	HOSE	7,000	30,500	27/10/2021	232	6,060	17,409	6.4	2.2
<a href="#">LTG</a>	UPCOM	35,125	52,800	18/10/2021	938	11,596	48,661	5.9	1.4

Nguồn: PHFM

\* Giá hợp lý chưa điều chỉnh các quyền thực hiện sau ngày báo cáo

### **Đảm bảo phân tích**

Báo cáo được thực hiện bởi Phạm Quang Chương, chuyên viên phân tích – Công ty Cổ phần Quản lý Quỹ Phú Hưng. Mỗi nhân viên phụ trách về phân tích, chiến lược hay nghiên cứu chịu trách nhiệm cho sự chuẩn bị và nội dung của tất cả các phần có trong bản báo cáo nghiên cứu này đảm bảo rằng, tất cả các ý kiến của những người phân tích, chiến lược hay nghiên cứu đều phản ánh trung thực và chính xác ý kiến cá nhân của họ về những vấn đề trong bản báo cáo. Mỗi nhân viên phân tích, chiến lược hay nghiên cứu đảm bảo rằng họ không được hưởng bất cứ khoản chi trả nào trong quá khứ, hiện tại cũng như tương lai liên quan đến các khuyến cáo hay ý kiến thể hiện trong bản báo cáo này.

### **Định nghĩa xếp loại**

Mua = cao hơn thị trường nội địa trên 10%

Giữ = bằng thị trường nội địa với tỷ lệ từ +10% ~ -10%

Bán = thấp hơn thị trường nội địa dưới 10%

Không đánh giá = cổ phiếu không được xếp loại trong Phú Hưng hoặc chưa niêm yết

Biểu hiện được xác định bằng tổng thu hồi trong 12 tháng (gồm cả cổ tức).

### **Miễn trách**

Thông tin này được tổng hợp từ các nguồn mà chúng tôi cho rằng đáng tin cậy, nhưng chúng tôi không chịu trách nhiệm về sự hoàn chỉnh hay tính chính xác của nó. Đây không phải là bản chào hàng hay sự nài khẩn mua của bất cứ cổ phiếu nào. Chứng khoán Phú Hưng/Quản lý Quỹ Phú Hưng và các chi nhánh và văn phòng và nhân viên của mình có thể có hoặc không có vị trí liên quan đến các cổ phiếu được nhắc tới ở đây. Chứng khoán Phú Hưng/Quản lý Quỹ Phú Hưng (hoặc chi nhánh) đôi khi có thể có đầu tư hoặc các dịch vụ khác hay thu hút đầu tư hoặc các hoạt động kinh doanh khác cho bất kỳ công ty nào được nhắc đến trong báo cáo này. Tất cả các ý kiến và dự đoán có trong báo cáo này được tạo thành từ các đánh giá của chúng tôi vào ngày này và có thể thay đổi không cần báo trước.

© Công ty Cổ phần Quản lý Quỹ Phú Hưng (PHFM).

Tầng 21, Tòa nhà Phú Mỹ Hưng, 08 Hoàng Văn Thái, Phường Tân Phú, Quận 7, Tp. HCM

Điện thoại: (84-28) 5413 7991

Web: [www.phfm.vn](http://www.phfm.vn)