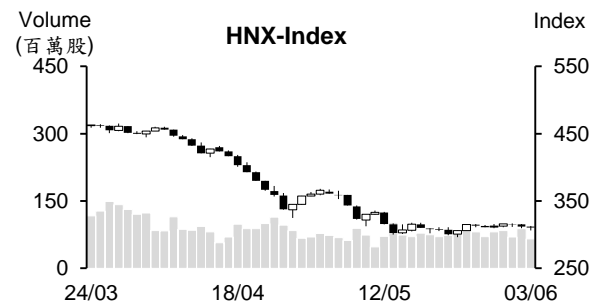
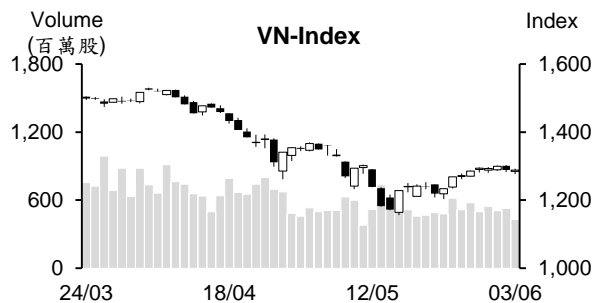


越股行情

| 03/06/2022 | HOSE | | VN30 | | HNX | |
|-------------|------------------|----------------|-----------------|----------------|-----------------|----------------|
| 收盤價 | 1,287.98 | -0.05% | 1,327.40 | 0.14% | 310.48 | -0.41% |
| 成交股數(百萬股) | 473.81 | -17.25% | 121.05 | -21.59% | 83.52 | -6.62% |
| 撮合股數(百萬股) | 430.60 | -18.39% | 100.18 | -25.18% | 65.20 | -25.80% |
| 與最近20日之平均比較 | 529.06 | -18.61% | 146.26 | -31.51% | 76.56 | -14.83% |
| 成交值(十億越盾) | 12,912.39 | -21.57% | 4,811.57 | -22.69% | 2,206.46 | 0.66% |
| 撮合成交值(十億越盾) | 11,712.11 | -20.77% | 4,024.89 | -24.66% | 1,526.98 | -29.01% |
| 與最近20日之平均比較 | 13,720.96 | -14.64% | 5,401.06 | -25.48% | 1,667.89 | -8.45% |
| 上漲家數 | 149 | 29% | 10 | 33% | 73 | 29% |
| 下跌家數 | 290 | 57% | 17 | 57% | 132 | 52% |
| 持平家數 | 68 | 13% | 3 | 10% | 50 | 20% |



市場概況

週五(6月4日)VN指數呈現震盪格局，量能呈現萎縮。透過盤面觀察，石油、水產及肥料族群在面臨獲利了結賣壓後已回升，加上 FPT、MWG 及 SAB 等藍籌股上揚，支持指數於盤末回升至平盤價位附近作收，僅小跌(-0.05%)，來到 1,287.9 點。整體來看，VN 指數逼近 1,300 點關卡，使市場投資氣氛偏向謹慎，最近五個交易日盤勢呈現小幅震盪。

技術分析

VN 指數小跌，量能維持低於最近二十日平均成交量。由於指數跌破 MA5，以及 -DI 在 +DI 之上且其距離擴增，代表盤勢面臨下挫壓力有所上升。另外，MA20 仍下降，若下周買盤進場意願不足，指數恐將回測 1,257 點支撐點 (MA20)；河內部分，HNX 指數也下挫且仍遭到 MA20 的壓力，預期指數可能回測 300 點支撐點。整體而言，盤勢呈現轉弱，操作上建議投資人將投資部位調節至安全比率以避免面臨盤勢動盪之風險。

建議股名單: STB (獲利了結)

觀察股名單: TNH、TDM

(請參考第 2 頁)

當日調整股名單

| 次號 | 股票代碼 | 評等 | 評等日 | 現時價格 | 買入區間 | 持股表現 | 目標價 | 預期獲利 | 停損價 | 預期損失 | 備註 |
|----|------|------|----------|-------|-------|------|------|-------|------|-------|----|
| 1 | STB | 獲利了結 | 06/06/22 | 21.15 | 20.35 | 3.9% | 25.5 | 25.3% | 18.6 | -8.6% | 轉弱 |

| 次號 | 股票代碼 | 評等 | 評等日 | 現時價格 | 支撐/壓力 | 技術指標 |
|----|------|------|----------|-------|-------|--|
| 1 | TNH | 觀察買進 | 06/06/22 | 39.55 | 44-45 | TNH 在量能逐漸萎縮後周五 (6月3日) 帶量上揚 → 預期該股在探底後可能將反彈 → 投資人可在 38.5 附近買進。 |
| 2 | TDM | 觀察買進 | 06/06/22 | 39 | 41-42 | 相較於大盤，TDM 的反彈較強。該股突破下降趨勢和 MA50，配合量能逐漸擴增 → 預期該股可望回升至原高點 → 投資人可在 37.5-38 買進。 |

投資組合部位

| 次號 | 股票代碼 | 評等 | 評等日 | 現時價格 | 買入區間 | 持股表現 | 目標價 | 預期獲利 | 停損價 | 預期損失 | 備註 |
|----|------|----|----------|------|------|------|------|-------|------|-------|----|
| 1 | VHM | 續抱 | 19/05/22 | 69.4 | 64.9 | 6.9% | 76.1 | 17.3% | 62.5 | -3.7% | |
| 2 | BCC | 加碼 | 02/06/22 | 16.8 | 16.5 | 1.8% | 19 | 15.2% | 15.6 | -5.5% | |

今年前五個月，稅務局的稅收成長 16.5%

據越南統計總局 (GSO) 之統計數據顯示，今年前五個月國家預算收入約 806.4 兆越盾，較去年同期增長 18.7%，達成年度計畫的 57%。其中，5 月稅務局的稅收約 99.1 兆越盾，較去年同期擴增 12.5%，達成年度預算的 8.4%。今年前五個月稅收約 672.878 兆越盾，較去年同期增長 16.5%，達成年度預算的 57.3%。

從今年初受到政府的支援政策，生產及經營領域持續復甦，加上今年前五個月國際油價維持在高水位 (每桶 107 – 110 美元)，帶動稅收擴增。

胡志明市不動產領域的稅收增長 105%

截至 2022 年 5 月為止，胡志明市的預算收入已達成年度計畫的 54%，近 210 兆越盾 (較去年同期增長近 20%)。值得注意的是石油的擴增 82% 至近 10.7 兆越盾。另外，其他領域亦擴增，特別是不動產的稅收大幅成長 105%。今年胡志明市計劃預算收入為 390 兆越盾。

5 月旅遊業的營收擴增逾 324%

據統計總局剛發布有關經濟社會之報告數據顯示，5 月零售與服務營收較 4 月增加 4.2%，較去年同期亦成長 22.6% 至約 477.3 兆越盾。其中，旅遊業的營收出現明顯變化，較去年同期大增 324.3%。

旅遊業復甦以及受到 SEA Games 31 的活動激勵來越南的國際旅客增加之支持，今年前五個月旅遊服務業營收較去年同期成長 34.7%。慶和、芹苴與富壽省的旅遊營收增長最高的地區。河靜、寧順與廣義省的旅遊營收則大幅下降。

資料來源：NDH、Cafef

PNJ 將發放 2021 年第二次 6% 現金股息

據富潤珠寶股份有限公司 (HoSE: PNJ) 之公佈，6 月 24 日日為 PNJ 股東名冊之截止日。公司計劃將於 7 月 21 日依據股東名冊發放 2021 年第二次 6% 現金股息。以 2.423 億流通股來計算，這次支付的股息金額約 1,450 億越盾。2022 年股東大會已通過 2021 年現金股息比率為 20%。4 月公司已預支 6% 現金股息。

今年前四個月 PNJ 營收淨額成長 50% 至 2.77 兆越盾，達成年度計劃的 50%。稅後盈餘亦擴增 71% 至 1,450 億越盾，達成年度計劃的 67%。

富美肥料公司連續兩年發放 50% 現金股息

據富美肥料股份公司 (HoSE: DPM) 股東大會之相關文件顯示，董事會提出 2021 年現金股息比率為 50% (股息金額約 1.957 兆越盾)，高出原訂定的 10%，亦為過去七年以來之最高股息比率。

2021 年股息方案是根據去年的樂觀經營結果。去年營收淨額增長 65% 至 12.786 兆越盾，淨利亦增長 4.5 倍至 3.172 兆越盾 (創下歷史新高)。

董事會提出今年營收淨額為 17.239 兆越盾 (增長 31%)，淨利為 3.473 兆越盾 (增長 9%) 之計劃。另外，董事會提出將 50% 現金股息方案 (較 2021 年股息比率幾乎維持不變)。

第一季公司營收與淨利分別成長 3 倍和 12 倍至 5.885 兆越盾和 2.126 兆越盾。

5 月 TNG 紡織公司營收增長 42%

據 TNG 投資與貿易股份公司 (HNX: TNG) 之公佈，5 月營收較去年同期增長 42% 至 6,660 億越盾，較月份計劃高出 2%。5 月營收較 4 月增長 21%，為今年初以來之最高水位。

今年前五個月公司銷售收入為 2.479 兆越盾 (增長 42%)，達成年度計劃的 41%。

TNG 計劃今年最多發行 3,680 萬股來增資至 1.295 兆越盾。其中，740 萬多股為股利，500 萬股為 ESOP 股，1,050 萬股為認銷給股東之股票，以及 1,390 萬股為私募認銷。ESOP 股的價格為每股 10,000 越盾。ESOP 股與私募發行股將受三年轉讓之限制。

公司公佈有關 6 月 3 日為 TNG 股東名冊之截止日。公司將依據股東名冊發放 4% 現金股息及 8% 股票股利。現金股息發放日為 7 月 1 日。

資料來源：NDH

| HOSE | | | |
|------|-------------|---------|-----------|
| 股票代碼 | 收盤價 (越盾) | 漲跌 % | 影響指數 % |
| GAS | 124,200 | 4.46% | 0.20% |
| MWG | 153,200 | 3.72% | 0.08% |
| FPT | 114,000 | 2.24% | 0.05% |
| VPB | 30,750 | 1.65% | 0.04% |
| SAB | 155,200 | 1.44% | 0.03% |

| HNX | | | |
|------|--------------|---------|-----------|
| 股票代碼 | 收盤價 (VND) | 漲跌 % | 影響指數 % |
| CEO | 42,800 | 7.00% | 0.20% |
| KSF | 86,000 | 1.78% | 0.12% |
| HTP | 41,000 | 8.18% | 0.08% |
| L14 | 186,000 | 5.50% | 0.07% |
| PVS | 31,200 | 0.97% | 0.04% |

拖累指數的前五名股票

| HOSE | | | |
|------|-------------|---------|-----------|
| 股票代碼 | 收盤價 (越盾) | 漲跌 % | 影響指數 % |
| VCB | 77,500 | -1.90% | -0.14% |
| GVR | 25,000 | -3.10% | -0.06% |
| NVL | 77,500 | -1.77% | -0.05% |
| MSN | 112,800 | -1.31% | -0.04% |
| BID | 34,350 | -1.01% | -0.03% |

| HNX | | | |
|------|-------------|---------|-----------|
| 股票代碼 | 收盤價 (越盾) | 漲跌 % | 影響指數 % |
| PTI | 62,500 | -9.94% | -0.15% |
| NVB | 37,000 | -2.12% | -0.12% |
| HUT | 31,600 | -3.07% | -0.10% |
| DTK | 12,200 | -3.94% | -0.09% |
| VCS | 88,600 | -1.77% | -0.07% |

前五名成交量

| HOSE | | | |
|------|-------------|---------|------------|
| 股票代碼 | 收盤價 (越盾) | 漲跌 % | 成交量 (股) |
| SSI | 29,250 | 0.86% | 17,260,500 |
| HPG | 33,400 | 0.75% | 14,709,900 |
| STB | 21,150 | -1.86% | 12,083,400 |
| HAG | 8,720 | -2.02% | 11,266,500 |
| POW | 13,500 | -0.37% | 9,783,700 |

| HNX | | | |
|------|-------------|---------|-------------|
| 股票代碼 | 收盤價 (越盾) | 漲跌 % | 成交量 (千股) |
| PVS | 31,200 | 0.97% | 9,665,791 |
| SHS | 18,200 | -1.62% | 6,862,897 |
| CEO | 42,800 | 7.00% | 5,691,829 |
| HUT | 31,600 | -3.07% | 3,602,396 |
| BII | 5,400 | -8.47% | 2,884,260 |

前五名成交值

| HOSE | | | |
|------|-------------|---------|---------------|
| 股票代碼 | 收盤價 (越盾) | 漲跌 % | 成交值 (十億越盾) |
| SSI | 29,250 | 0.86% | 503.0 |
| HPG | 33,400 | 0.75% | 493.8 |
| DPM | 63,900 | 3.90% | 375.1 |
| DIG | 57,200 | 2.69% | 366.1 |
| GAS | 124,200 | 4.46% | 290.1 |

| HNX | | | |
|------|-------------|---------|---------------|
| 股票代碼 | 收盤價 (越盾) | 漲跌 % | 成交值 (十億越盾) |
| PVS | 31,200 | 0.97% | 301.3 |
| CEO | 42,800 | 7.00% | 234.0 |
| SHS | 18,200 | -1.62% | 125.8 |
| HUT | 31,600 | -3.07% | 115.1 |
| TNG | 29,000 | -1.69% | 62.1 |

議價交易

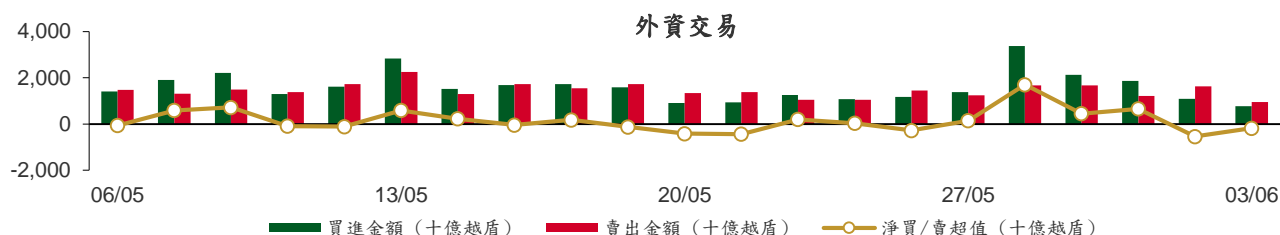
前五名股

| HOSE | | |
|------|------------|---------------|
| 股票代碼 | 成交量 (股) | 成交值 (十億越盾) |
| HDB | 15,885,200 | 412.89 |
| SHB | 12,699,000 | 187.29 |
| FPT | 864,200 | 103.10 |
| NVL | 960,000 | 74.88 |
| MSN | 500,000 | 56.47 |

| HNX | | |
|------|------------|---------------|
| 股票代碼 | 成交量 (股) | 成交值 (十億越盾) |
| THD | 18,310,000 | 679.30 |
| BCF | 5,000 | 0.18 |

外資交易行情 (股票)

| 證交所 | 買進成交量 (百萬股) | 買進金額 (十億越盾) | 賣出成交量 (百萬股) | 賣出金額 (十億越盾) | 淨買/賣成 交易 (百萬股) | 淨買/賣超值 (十億越盾) |
|-----------|----------------|----------------|----------------|----------------|----------------------|------------------|
| HOSE | 18.89 | 765.14 | 25.02 | 947.69 | (6.13) | (182.55) |
| HNX | 0.36 | 8.79 | 0.35 | 9.45 | 0.02 | (0.66) |
| 總計 | 19.26 | 773.93 | 25.37 | 957.14 | (6.11) | (183.21) |



前五名買進

| HOSE | | | | HNX | | | |
|------|-------------|------------|---------------|------|-------------|------------|---------------|
| 股票代碼 | 收盤價 (越盾) | 成交量 (股) | 成交值 (十億越盾) | 股票代碼 | 收盤價 (越盾) | 成交量 (股) | 成交值 (十億越盾) |
| FPT | 114,000 | 868,300 | 103.56 | TNG | 29,000 | 98,000 | 2.87 |
| MSN | 112,800 | 655,100 | 74.01 | PVS | 31,200 | 38,800 | 1.21 |
| HPG | 33,400 | 1,564,300 | 52.54 | NVB | 37,000 | 30,700 | 1.16 |
| PNJ | 123,200 | 388,300 | 47.78 | PSW | 16,900 | 56,100 | 0.94 |
| SSI | 29,250 | 1,587,400 | 46.22 | PVC | 24,900 | 25,800 | 0.65 |

前五名賣出

| HOSE | | | | HNX | | | |
|------|-------------|------------|---------------|------|-------------|------------|---------------|
| 股票代碼 | 收盤價 (越盾) | 成交量 (股) | 成交值 (十億越盾) | 股票代碼 | 收盤價 (越盾) | 成交量 (股) | 成交值 (十億越盾) |
| FPT | 114,000 | 864,200 | 103.10 | THD | 41,200 | 76,000 | 3.11 |
| HPG | 33,400 | 2,690,500 | 90.34 | PVS | 31,200 | 40,000 | 1.25 |
| MSN | 112,800 | 668,500 | 75.42 | DP3 | 94,000 | 13,000 | 1.22 |
| SSI | 29,250 | 2,023,300 | 59.17 | NTP | 43,800 | 14,900 | 0.64 |
| GAS | 124,200 | 470,400 | 57.60 | SHS | 18,200 | 31,100 | 0.58 |

前五名淨買超

| HOSE | | | | HNX | | | |
|------|-------------|--------------|----------------|------|-------------|--------------|----------------|
| 股票代碼 | 收盤價 (越盾) | 淨買成交量 (股) | 淨買超值 (十億越盾) | 股票代碼 | 收盤價 (越盾) | 淨買成交量 (股) | 淨買超值 (十億越盾) |
| CTD | 57,600 | 336,200 | 19.19 | TNG | 29,000 | 98,000 | 2.87 |
| DPM | 63,900 | 174,100 | 10.98 | NVB | 37,000 | 25,875 | 0.98 |
| SAB | 155,200 | 68,500 | 10.64 | PSW | 16,900 | 56,100 | 0.94 |
| BCM | 71,500 | 116,500 | 8.45 | PVC | 24,900 | 25,800 | 0.65 |
| FRT | 136,200 | 60,400 | 8.25 | NDN | 13,400 | 19,600 | 0.26 |

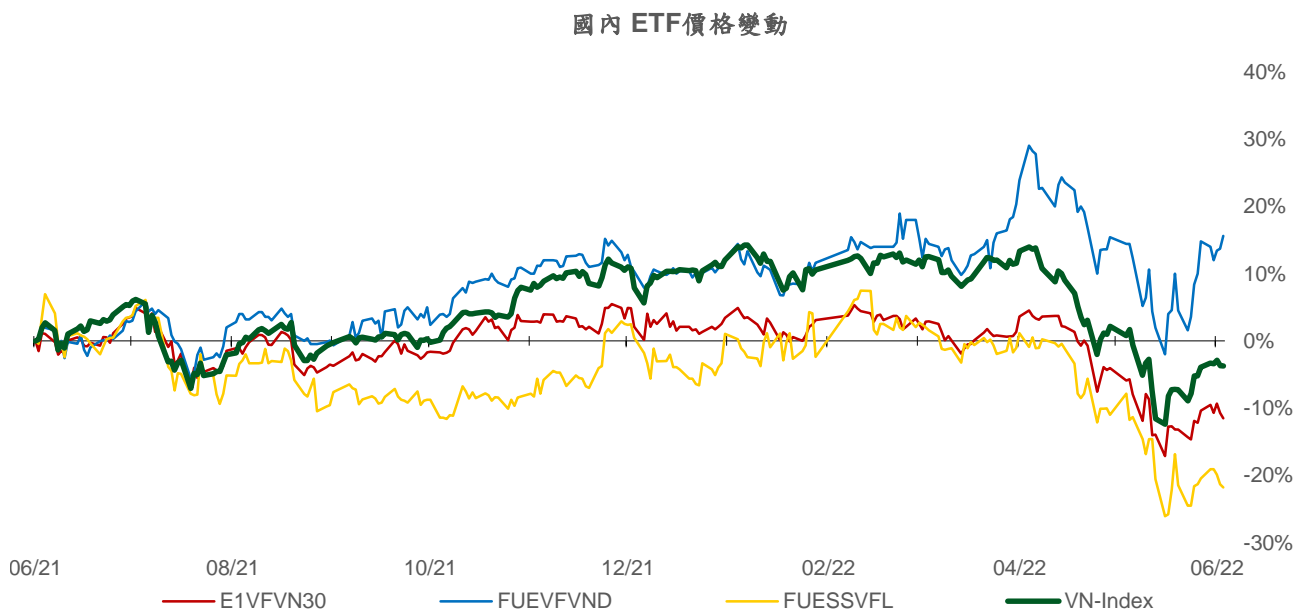
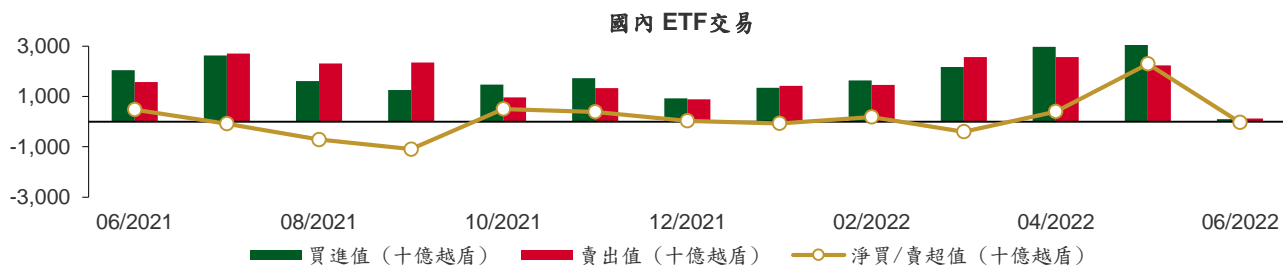
前五名淨賣超

| HOSE | | | | HNX | | | |
|------|-------------|--------------|----------------|------|-------------|--------------|----------------|
| 股票代碼 | 收盤價 (越盾) | 淨賣成交量 (股) | 淨賣超值 (十億越盾) | 股票代碼 | 收盤價 (越盾) | 淨賣成交量 (股) | 淨賣超值 (十億越盾) |
| HPG | 33,400 | (1,126,200) | (37.80) | THD | 41,200 | (76,000) | (3.11) |
| GAS | 124,200 | (308,200) | (37.65) | DP3 | 94,000 | (13,000) | (1.22) |
| VCB | 77,500 | (272,300) | (21.09) | NTP | 43,800 | (12,900) | (0.56) |
| VIC | 78,800 | (267,700) | (20.93) | SHS | 18,200 | (27,800) | (0.51) |
| VHM | 69,400 | (289,400) | (19.85) | PGS | 26,000 | (9,000) | (0.23) |

ETF 交易

| 價格統計 | | | | |
|-----------|-------------|-----------|------------------|---------------|
| ETF 代碼 | 收盤價 (越盾) | 漲跌 (%) | 成交量 (股) | 成交值 (十億越盾) |
| E1VFN30 | 22,100 | -0.9% | 720,700 | 16.00 |
| FUEMAV30 | 15,650 | 0.2% | 5,900 | 0.09 |
| FUESSV30 | 16,600 | 0.7% | 4,900 | 0.08 |
| FUESSV50 | 19,420 | 2.2% | 13,400 | 0.26 |
| FUESSVFL | 17,400 | -0.6% | 69,000 | 1.19 |
| FUEVFN30 | 28,900 | 1.7% | 639,300 | 18.25 |
| FUEVN100 | 17,050 | 0.2% | 61,700 | 1.04 |
| FUEIP100 | 9,490 | 0.0% | 49,800 | 0.47 |
| FUEKIV30 | 8,590 | -0.1% | 58,900 | 0.51 |
| 總計 | | | 1,623,600 | 37.90 |

| 外資交易 | | | |
|-----------|----------------|----------------|------------------|
| ETF 代碼 | 買進金額 (十億越盾) | 賣出金額 (十億越盾) | 淨買/賣超值 (十億越盾) |
| E1VFN30 | 9.25 | 15.20 | (5.95) |
| FUEMAV30 | 0.05 | 0.03 | 0.02 |
| FUESSV30 | 0.02 | 0.05 | (0.03) |
| FUESSV50 | 0.01 | 0.00 | 0.01 |
| FUESSVFL | 1.10 | 1.04 | 0.06 |
| FUEVFN30 | 8.19 | 9.85 | (1.67) |
| FUEVN100 | 0.54 | 0.82 | (0.29) |
| FUEIP100 | 0.00 | 0.00 | 0.00 |
| FUEKIV30 | 0.24 | 0.28 | (0.04) |
| 總計 | 19.40 | 27.28 | (7.88) |



權證資訊

| 權證代碼 (*) | 收盤價 (越盾) | 漲跌 (%) | 成交量 | 到期的 天數 | 標的股 票之價 格 (越盾) | 權證理論 價格 (越盾) (**) | 與收盤價 的差異 (越盾) | 履約價 格(越盾) | 行使比 例 n:1 | 到期日 |
|----------|-------------|-----------|---------|-----------|-------------------------|----------------------------|---------------------|--------------|--------------|------------|
| CACB2102 | 230 | -14.8% | 43,860 | 28 | 25,300 | 85 | (145) | 28,020 | 1.6 | 01/07/2022 |
| CACB2201 | 670 | 0.0% | 1,000 | 109 | 25,300 | 221 | (449) | 28,420 | 3.2 | 20/09/2022 |
| CACB2202 | 30 | -50.0% | 13,900 | 6 | 25,300 | 1 | (29) | 28,100 | 2.4 | 09/06/2022 |
| CACB2203 | 1,570 | -8.7% | 7,990 | 138 | 25,300 | 644 | (926) | 26,420 | 2.4 | 19/10/2022 |
| CACB2204 | 2,040 | -8.5% | 13,430 | 157 | 25,300 | 1,155 | (885) | 26,020 | 1.6 | 07/11/2022 |
| CFPT2108 | 2,250 | 6.6% | 14,100 | 33 | 114,000 | 1,413 | (837) | 106,830 | 6.0 | 06/07/2022 |
| CFPT2201 | 2,230 | 8.3% | 48,080 | 109 | 114,000 | 1,483 | (747) | 106,000 | 8.0 | 20/09/2022 |
| CFPT2202 | 2,470 | 12.3% | 24,370 | 21 | 114,000 | 2,443 | (27) | 89,700 | 10.0 | 24/06/2022 |
| CFPT2203 | 5,800 | 6.4% | 95,340 | 59 | 114,000 | 4,900 | (900) | 95,000 | 4.0 | 01/08/2022 |
| CHDB2201 | 500 | -5.7% | 4,810 | 110 | 25,400 | 112 | (388) | 31,000 | 5.0 | 21/09/2022 |
| CHDB2202 | 40 | 0.0% | 20 | 6 | 25,400 | 0 | (40) | 30,500 | 3.0 | 09/06/2022 |
| CHDB2203 | 440 | 4.8% | 38,910 | 73 | 25,400 | 124 | (316) | 28,890 | 5.0 | 15/08/2022 |
| CHDB2204 | 570 | -5.0% | 1,280 | 115 | 25,400 | 260 | (310) | 31,500 | 2.0 | 26/09/2022 |
| CHDB2205 | 850 | -4.5% | 6,150 | 139 | 25,400 | 354 | (496) | 27,110 | 5.0 | 20/10/2022 |
| CHPG2116 | 100 | 0.0% | 1,470 | 33 | 33,400 | 0 | (100) | 61,410 | 4.0 | 06/07/2022 |
| CHPG2117 | 40 | 33.3% | 17,420 | 28 | 33,400 | 0 | (40) | 60,000 | 5.0 | 01/07/2022 |
| CHPG2201 | 250 | 0.0% | 34,610 | 140 | 33,400 | 11 | (239) | 49,670 | 10.0 | 21/10/2022 |
| CHPG2202 | 260 | 4.0% | 250 | 110 | 33,400 | 1 | (259) | 53,890 | 10.0 | 21/09/2022 |
| CHPG2203 | 250 | 0.0% | 28,440 | 109 | 33,400 | 7 | (243) | 51,500 | 4.0 | 20/09/2022 |
| CHPG2204 | 70 | -22.2% | 15,350 | 21 | 33,400 | 0 | (70) | 44,500 | 5.0 | 24/06/2022 |
| CHPG2206 | 150 | 7.1% | 2,240 | 73 | 33,400 | 1 | (149) | 48,890 | 10.0 | 15/08/2022 |
| CHPG2207 | 320 | 0.0% | 3,380 | 115 | 33,400 | 12 | (308) | 51,500 | 3.0 | 26/09/2022 |
| CHPG2208 | 790 | 0.0% | 45,380 | 126 | 33,400 | 157 | (633) | 40,000 | 5.0 | 07/10/2022 |
| CHPG2209 | 200 | 0.0% | 50,080 | 80 | 33,400 | 8 | (192) | 45,560 | 8.0 | 22/08/2022 |
| CHPG2210 | 340 | 6.3% | 21,490 | 139 | 33,400 | 21 | (319) | 47,780 | 8.0 | 20/10/2022 |
| CHPG2211 | 490 | 0.0% | 59,970 | 138 | 33,400 | 86 | (404) | 44,500 | 4.0 | 19/10/2022 |
| CKDH2201 | 230 | -8.0% | 9,690 | 124 | 40,800 | 10 | (220) | 61,620 | 8.0 | 05/10/2022 |
| CKDH2202 | 80 | -11.1% | 2,690 | 21 | 40,800 | 0 | (80) | 52,000 | 4.0 | 24/06/2022 |
| CKDH2203 | 150 | 7.1% | 216,960 | 45 | 40,800 | 2 | (148) | 57,000 | 2.0 | 18/07/2022 |
| CKDH2204 | 210 | -12.5% | 4,620 | 73 | 40,800 | 15 | (195) | 53,330 | 8.0 | 15/08/2022 |
| CKDH2205 | 220 | -4.4% | 630 | 115 | 40,800 | 44 | (176) | 58,000 | 3.0 | 26/09/2022 |
| CKDH2206 | 350 | -7.9% | 38,020 | 109 | 40,800 | 43 | (307) | 53,000 | 8.0 | 20/09/2022 |
| CKDH2207 | 800 | -8.1% | 230 | 157 | 40,800 | 270 | (530) | 50,000 | 4.0 | 07/11/2022 |
| CMBB2201 | 1,570 | -1.9% | 7,880 | 109 | 27,400 | 631 | (939) | 29,500 | 2.0 | 20/09/2022 |
| CMBB2203 | 410 | 10.8% | 2,300 | 115 | 27,400 | 123 | (287) | 35,500 | 2.0 | 26/09/2022 |
| CMBB2204 | 1,410 | -10.2% | 2,470 | 157 | 27,400 | 616 | (794) | 31,000 | 2.0 | 07/11/2022 |
| CMSN2201 | 570 | -5.0% | 8,050 | 110 | 112,800 | 111 | (459) | 141,720 | 16.7 | 21/09/2022 |
| CMSN2202 | 860 | 0.0% | 2,700 | 126 | 112,800 | 604 | (256) | 127,550 | 8.3 | 07/10/2022 |
| CMSN2203 | 520 | -3.7% | 44,010 | 80 | 112,800 | 165 | (355) | 126,790 | 20.0 | 22/08/2022 |
| CMSN2204 | 1,670 | -3.5% | 770 | 157 | 112,800 | 994 | (676) | 116,500 | 10.0 | 07/11/2022 |
| CMWG2201 | 2,900 | 11.5% | 40,070 | 109 | 153,200 | 2,282 | (618) | 134,500 | 10.0 | 20/09/2022 |
| CMWG2202 | 2,600 | 29.4% | 44,420 | 59 | 153,200 | 2,144 | (456) | 145,000 | 6.0 | 01/08/2022 |
| CMWG2203 | 2,150 | 20.1% | 10,460 | 115 | 153,200 | 2,041 | (109) | 148,000 | 7.0 | 26/09/2022 |
| CMWG2204 | 2,000 | 17.7% | 42,300 | 126 | 153,200 | 1,655 | (345) | 145,000 | 10.0 | 07/10/2022 |
| CMWG2205 | 2,270 | 16.4% | 560 | 157 | 153,200 | 1,260 | (1,010) | 155,500 | 10.0 | 07/11/2022 |
| CNVL2201 | 360 | -7.7% | 7,950 | 124 | 77,500 | 39 | (321) | 93,980 | 20.0 | 05/10/2022 |
| CNVL2202 | 500 | -7.4% | 39,700 | 73 | 77,500 | 175 | (325) | 80,000 | 16.0 | 15/08/2022 |
| CNVL2203 | 520 | -13.3% | 670 | 115 | 77,500 | 166 | (354) | 92,500 | 5.0 | 26/09/2022 |
| CNVL2204 | 470 | -6.0% | 56,090 | 109 | 77,500 | 114 | (356) | 86,000 | 16.0 | 20/09/2022 |
| CPDR2201 | 540 | -5.3% | 4,530 | 124 | 53,700 | 15 | (525) | 83,080 | 3.7 | 05/10/2022 |
| CPDR2202 | 250 | -3.9% | 20,020 | 73 | 53,700 | 20 | (230) | 67,610 | 11.7 | 15/08/2022 |
| CPDR2203 | 460 | -6.1% | 7,610 | 109 | 53,700 | 70 | (390) | 66,000 | 10.0 | 20/09/2022 |
| CPNJ2201 | 4,140 | 2.0% | 12,080 | 109 | 123,200 | 3,697 | (443) | 94,960 | 8.0 | 20/09/2022 |

| 權證代碼 (*) | 收盤價 (越盾) | 漲跌 (%) | 成交量 | 到期的 天數 | 標的股 票之價 格 (越盾) | 權證理論 價格 (越盾) (**) | 與收盤價 的差異 (越盾) | 履約價 格(越盾) | 行使比 例 n:1 | 到期日 |
|----------|-------------|-----------|--------|-----------|-------------------------|----------------------------|---------------------|--------------|--------------|------------|
| CPOW2201 | 180 | -5.3% | 6,120 | 42 | 13,500 | 20 | (160) | 16,670 | 5.0 | 15/07/2022 |
| CPOW2202 | 410 | -4.7% | 48,320 | 165 | 13,500 | 96 | (314) | 18,000 | 5.0 | 15/11/2022 |
| CPOW2203 | 1,090 | 6.9% | 6,650 | 94 | 13,500 | 274 | (816) | 15,700 | 2.0 | 05/09/2022 |
| CSTB2201 | 290 | -17.1% | 6,580 | 110 | 21,150 | 34 | (256) | 29,890 | 5.0 | 21/09/2022 |
| CSTB2202 | 650 | -7.1% | 3,590 | 109 | 21,150 | 94 | (556) | 29,500 | 2.0 | 20/09/2022 |
| CSTB2203 | 10 | 0.0% | 43,180 | 6 | 21,150 | 0 | (10) | 34,800 | 3.0 | 09/06/2022 |
| CSTB2205 | 120 | 33.3% | 48,450 | 73 | 21,150 | 1 | (119) | 34,570 | 8.0 | 15/08/2022 |
| CSTB2206 | 180 | -14.3% | 3,190 | 115 | 21,150 | 8 | (172) | 37,500 | 2.0 | 26/09/2022 |
| CSTB2207 | 240 | -4.0% | 40,310 | 80 | 21,150 | 23 | (217) | 28,890 | 5.0 | 22/08/2022 |
| CSTB2208 | 340 | -10.5% | 70,210 | 139 | 21,150 | 53 | (287) | 30,110 | 5.0 | 20/10/2022 |
| CSTB2209 | 500 | -9.1% | 2,280 | 138 | 21,150 | 52 | (448) | 32,000 | 3.0 | 19/10/2022 |
| CSTB2210 | 600 | -14.3% | 35,350 | 157 | 21,150 | 244 | (356) | 28,500 | 2.0 | 07/11/2022 |
| CTCB2112 | 30 | 0.0% | 49,620 | 28 | 36,450 | 0 | (30) | 55,000 | 5.0 | 01/07/2022 |
| CTCB2201 | 280 | 0.0% | 4,670 | 109 | 36,450 | 8 | (272) | 55,000 | 4.0 | 20/09/2022 |
| CTCB2202 | 20 | 0.0% | 26,670 | 6 | 36,450 | 0 | (20) | 52,000 | 5.0 | 09/06/2022 |
| CTCB2203 | 200 | 0.0% | 19,490 | 59 | 36,450 | 3 | (197) | 52,000 | 2.0 | 01/08/2022 |
| CTCB2204 | 630 | -1.6% | 4,620 | 126 | 36,450 | 118 | (512) | 45,000 | 5.0 | 07/10/2022 |
| CTCB2205 | 820 | -5.8% | 5,770 | 138 | 36,450 | 100 | (720) | 46,500 | 5.0 | 19/10/2022 |
| CTCB2206 | 810 | -1.2% | 53,910 | 157 | 36,450 | 268 | (542) | 43,500 | 4.0 | 07/11/2022 |
| CTPB2201 | 310 | 0.0% | 3,490 | 109 | 31,850 | 120 | (190) | 42,000 | 4.0 | 20/09/2022 |
| CTPB2202 | 190 | -5.0% | 57,610 | 45 | 31,850 | 32 | (158) | 42,000 | 2.0 | 18/07/2022 |
| CVHM2113 | 50 | 0.0% | 66,500 | 28 | 69,400 | 1 | (49) | 87,450 | 4.9 | 01/07/2022 |
| CVHM2115 | 290 | 0.0% | 0 | 75 | 69,400 | 8 | (282) | 91,330 | 9.7 | 17/08/2022 |
| CVHM2201 | 340 | -12.8% | 1,700 | 110 | 69,400 | 40 | (300) | 85,190 | 15.5 | 21/09/2022 |
| CVHM2202 | 300 | 7.1% | 460 | 109 | 69,400 | 35 | (265) | 90,360 | 7.8 | 20/09/2022 |
| CVHM2203 | 140 | -26.3% | 14,730 | 21 | 69,400 | 3 | (137) | 80,640 | 9.7 | 24/06/2022 |
| CVHM2204 | 280 | -3.5% | 81,510 | 59 | 69,400 | 136 | (144) | 79,670 | 3.9 | 01/08/2022 |
| CVHM2205 | 380 | -5.0% | 9,820 | 73 | 69,400 | 82 | (298) | 76,650 | 15.5 | 15/08/2022 |
| CVHM2206 | 320 | -8.6% | 300 | 115 | 69,400 | 173 | (147) | 83,560 | 4.9 | 26/09/2022 |
| CVHM2207 | 1,460 | -1.4% | 560 | 138 | 69,400 | 580 | (880) | 70,930 | 7.8 | 19/10/2022 |
| CVHM2208 | 1,590 | 3.9% | 2,790 | 157 | 69,400 | 873 | (717) | 67,040 | 7.8 | 07/11/2022 |
| CVIC2201 | 470 | 0.0% | 370 | 110 | 78,800 | 13 | (457) | 103,980 | 16.0 | 21/09/2022 |
| CVIC2202 | 540 | -5.3% | 3,560 | 73 | 78,800 | 164 | (376) | 82,220 | 16.0 | 15/08/2022 |
| CVIC2203 | 760 | -2.6% | 10,690 | 126 | 78,800 | 267 | (493) | 86,000 | 10.0 | 07/10/2022 |
| CVIC2204 | 580 | 3.6% | 4,940 | 80 | 78,800 | 152 | (428) | 83,330 | 16.0 | 22/08/2022 |
| CVIC2205 | 730 | 2.8% | 3,020 | 139 | 78,800 | 171 | (559) | 86,670 | 16.0 | 20/10/2022 |
| CVIC2206 | 880 | 3.5% | 1,350 | 108 | 78,800 | 341 | (539) | 82,500 | 10.0 | 19/09/2022 |
| CVJC2201 | 290 | -12.1% | 60,720 | 73 | 127,000 | 10 | (280) | 160,000 | 20.0 | 15/08/2022 |
| CVJC2202 | 430 | -10.4% | 18,030 | 109 | 127,000 | 38 | (392) | 156,790 | 20.0 | 20/09/2022 |
| CVNM2201 | 370 | 0.0% | 4,650 | 110 | 70,300 | 4 | (366) | 88,510 | 15.7 | 21/09/2022 |
| CVNM2202 | 110 | -21.4% | 7,200 | 21 | 70,300 | 0 | (110) | 83,500 | 10.0 | 24/06/2022 |
| CVNM2203 | 290 | -6.5% | 49,820 | 73 | 70,300 | 8 | (282) | 81,110 | 20.0 | 15/08/2022 |
| CVNM2204 | 680 | -12.8% | 37,640 | 126 | 70,300 | 234 | (446) | 73,000 | 10.0 | 07/10/2022 |
| CVNM2205 | 630 | -3.1% | 80 | 139 | 70,300 | 48 | (582) | 80,000 | 16.0 | 20/10/2022 |
| CVNM2206 | 880 | -6.4% | 220 | 138 | 70,300 | 84 | (796) | 80,000 | 9.0 | 19/10/2022 |
| CVPB2201 | 580 | 11.5% | 5,250 | 109 | 30,750 | 112 | (468) | 37,000 | 5.0 | 20/09/2022 |
| CVPB2202 | 310 | 3.3% | 77,800 | 45 | 30,750 | 19 | (291) | 39,000 | 2.0 | 18/07/2022 |
| CVPB2203 | 500 | 0.0% | 3,900 | 42 | 30,750 | 159 | (341) | 28,890 | 16.0 | 15/07/2022 |
| CVPB2204 | 840 | 13.5% | 3,810 | 165 | 30,750 | 180 | (660) | 30,890 | 16.0 | 15/11/2022 |
| CVPB2205 | 690 | 0.0% | 15,890 | 108 | 30,750 | 121 | (569) | 37,500 | 4.0 | 19/09/2022 |
| CVPB2206 | 1,380 | -5.5% | 290 | 157 | 30,750 | 376 | (1,004) | 38,000 | 2.0 | 07/11/2022 |
| CVRE2201 | 510 | -7.3% | 6,950 | 109 | 29,950 | 286 | (224) | 34,000 | 4.0 | 20/09/2022 |
| CVRE2202 | 20 | 100.0% | 7,270 | 6 | 29,950 | 0 | (20) | 34,900 | 3.0 | 09/06/2022 |
| CVRE2203 | 600 | -7.7% | 19,140 | 73 | 29,950 | 186 | (414) | 33,980 | 4.0 | 15/08/2022 |

| 權證代碼 (*) | 收盤價 (越盾) | 漲跌 (%) | 成交量 | 到期的 天數 | 標的股 票之價 格 (越盾) | 權證理論 價格 (越盾) (**) | 與收盤價 的差異 (越盾) | 履約價 格(越盾) | 行使比 例 n:1 | 到期日 |
|----------|-------------|-----------|--------|-----------|-------------------------|----------------------------|---------------------|--------------|--------------|------------|
| CVRE2204 | 510 | 2.0% | 10,430 | 126 | 29,950 | 321 | (189) | 33,000 | 5.0 | 07/10/2022 |
| CVRE2205 | 640 | -5.9% | 32,890 | 80 | 29,950 | 259 | (381) | 32,220 | 5.0 | 22/08/2022 |
| CVRE2206 | 720 | -2.7% | 3,010 | 139 | 29,950 | 218 | (502) | 35,560 | 5.0 | 20/10/2022 |
| CVRE2207 | 530 | -3.6% | 45,010 | 139 | 29,950 | 205 | (325) | 33,330 | 8.0 | 20/10/2022 |
| CVRE2208 | 1,980 | -1.0% | 4,660 | 157 | 29,950 | 1,130 | (850) | 32,000 | 2.0 | 07/11/2022 |

(*) 歐式交易方式，以現金交易

(**) PHS 採用 Black-Scholes 估價方式

長期投資股

| 股票代 碼 | 證券所 | 現時價格 | 目標價* | 報告日 | 預期 2022 年盈利 (十億越盾) | EPS 2022F | BV 2022F | PE Forward | PB Forward |
|----------|-------------|---------|---------|-----------|--------------------------|--------------|-------------|---------------|---------------|
| TPB | (New) HOSE | 31,850 | 39,400 | 6/3/2022 | 5,828 | 3,684 | 20,147 | 10.7 | 2.0 |
| BSR | (New) UPCOM | 27,600 | 32,300 | 6/1/2022 | 9,749 | 3,157 | 15,271 | 10.2 | 2.1 |
| GAS | (New) HOSE | 124,200 | 134,300 | 5/30/2022 | 16,312 | 8,523 | 31,963 | 15.9 | 4.1 |
| LPB | (New) HOSE | 14,400 | 22,200 | 5/23/2022 | 3,730 | 2,480 | 15,646 | 9.0 | 1.4 |
| REE | (New) HOSE | 93,000 | 80,700 | 5/18/2022 | 2,490 | 5,683 | 42,474 | 14.2 | 1.9 |
| GEG | HOSE | 24,350 | 25,800 | 5/18/2022 | 528 | 1,466 | 14,333 | 17.6 | 1.8 |
| POW | HOSE | 13,500 | 15,400 | 5/18/2022 | 2,913 | 1,100 | 15,400 | 14.0 | 1.0 |
| OCB | HOSE | 19,500 | 33,000 | 5/12/2022 | 4,892 | 3,571 | 19,525 | 9.2 | 1.7 |
| MWG | HOSE | 153,200 | 181,500 | 5/9/2022 | 6,512 | 8,893 | 35,734 | 20.4 | 5.1 |
| MSN | HOSE | 112,800 | 164,800 | 5/9/2022 | 8,969 | 5,764 | 28,628 | 28.6 | 5.8 |
| HT1 | HOSE | 16,900 | 24,500 | 5/4/2022 | 414 | 1,083 | 14,020 | 22.7 | 1.8 |
| VHC | HOSE | 114,500 | 120,600 | 4/29/2022 | 1,644 | 9,033 | 38,288 | 13.5 | 3.1 |
| TCM | HOSE | 61,300 | 80,800 | 4/27/2022 | 264 | 3,216 | 21,669 | 25.1 | 3.7 |
| FRT | HOSE | 136,200 | 172,600 | 4/26/2022 | 693 | 8,774 | 28,558 | 19.7 | 6.0 |
| PNJ | HOSE | 123,200 | 138,700 | 4/22/2022 | 1,736 | 7,162 | 30,209 | 19.4 | 4.6 |
| FPT | HOSE | 114,000 | 166,900 | 4/19/2022 | 6,053 | 4,669 | 23,049 | 35.8 | 7.2 |
| STK | HOSE | 54,400 | 81,900 | 4/14/2022 | 2,539 | 4,235 | 22,499 | 19.4 | 3.6 |
| DGW | HOSE | 128,800 | 152,000 | 4/12/2022 | 805 | 9,111 | 28,278 | 16.7 | 5.4 |
| VIB | HOSE | 26,100 | 54,200 | 4/8/2022 | 7,894 | 3,745 | 17,901 | 11.2 | 2.4 |
| MSB | HOSE | 19,600 | 33,100 | 4/4/2022 | 5,314 | 2,676 | 16,082 | 12.4 | 2.1 |
| BAF | HOSE | 33,500 | 76,000 | 3/25/2022 | 405 | 5,187 | 17,468 | 14.6 | 4.4 |
| DHG | HOSE | 91,800 | 134,300 | 3/18/2022 | 814 | 6,226 | 31,238 | 21.6 | 4.3 |
| IMP | HOSE | 66,000 | 88,800 | 3/18/2022 | 241 | 3,606 | 28,946 | 24.6 | 3.1 |
| TRA | HOSE | 94,900 | 122,400 | 3/18/2022 | 297 | 7,159 | 36,066 | 17.1 | 3.4 |
| TNH | HOSE | 39,550 | 60,000 | 3/18/2022 | 191 | 4,592 | 22,208 | 13.1 | 2.7 |
| PLX | HOSE | 43,500 | 67,400 | 3/7/2022 | 4,725 | 5,480 | 21,742 | 12.3 | 3.1 |
| NLG | HOSE | 44,150 | 64,600 | 3/4/2022 | 1,386 | 3,901 | 26,950 | 16.6 | 2.4 |
| VHM | HOSE | 69,400 | 116,600 | 2/21/2022 | 42,179 | 9,768 | 33,679 | 11.9 | 3.5 |
| KDH | HOSE | 40,800 | 55,700 | 2/21/2022 | 1,363 | 2,190 | 16,612 | 25.4 | 3.4 |
| VRE | HOSE | 29,950 | 40,720 | 2/21/2022 | 2,604 | 1,145 | 13,971 | 35.6 | 2.9 |
| PET | HOSE | 44,500 | 45,400 | 1/17/2022 | 303 | 3,253 | 19,339 | 14.0 | 2.3 |
| VNM | HOSE | 70,300 | 110,000 | 1/17/2022 | 11,426 | 5,419 | 18,148 | 21.0 | 6.3 |
| KDC | HOSE | 63,500 | 74,000 | 1/17/2022 | 848 | 3,295 | 33,460 | 27.9 | 2.8 |
| TNG | HNX | 29,000 | 37,700 | 1/17/2022 | 276 | 3,728 | 20,697 | 10.1 | 1.8 |
| MSH | HOSE | 80,800 | 94,100 | 1/17/2022 | 469 | 9,387 | 37,200 | 10.0 | 2.5 |
| MPC | UPCOM | 42,350 | 54,300 | 1/17/2022 | 997 | 4,983 | 30,783 | 10.9 | 1.8 |
| FMC | HOSE | 68,800 | 71,900 | 1/17/2022 | 319 | 5,427 | 25,723 | 13.3 | 2.8 |

| | | | | | | | | | |
|-----|-------|--------|---------|------------|--------|--------|---------|------|-----|
| ANV | HOSE | 60,800 | 40,400 | 1/17/2022 | 308 | 2,411 | 19,703 | 16.8 | 2.1 |
| CTR | HOSE | 82,900 | 115,600 | 1/17/2022 | 394 | 4,233 | 16,851 | 27.2 | 6.9 |
| NT2 | HOSE | 23,500 | 27,500 | 1/17/2022 | 692 | 2,404 | 15,510 | 11.4 | 1.8 |
| CTD | HOSE | 57,600 | 108,300 | 1/17/2022 | 673 | 9,000 | 115,725 | 12.0 | 0.9 |
| HPG | HOSE | 33,400 | 59,100 | 1/17/2022 | 25,082 | 5,593 | 24,422 | 10.6 | 2.4 |
| GMD | HOSE | 58,500 | 54,800 | 1/17/2022 | 819 | 2,718 | 23,353 | 20.2 | 2.4 |
| LHG | HOSE | 35,400 | 90,000 | 1/17/2022 | 599 | 11,967 | 37,191 | 7.5 | 2.4 |
| KBC | HOSE | 44,600 | 60,400 | 1/17/2022 | 2,456 | 3,966 | 31,212 | 15.2 | 1.9 |
| SZC | HOSE | 55,800 | 59,500 | 1/17/2022 | 300 | 3,000 | 15,961 | 19.8 | 3.7 |
| VCB | HOSE | 77,500 | 116,700 | 1/17/2022 | 23,752 | 6,404 | 38,877 | 18.2 | 3.0 |
| ACB | HOSE | 25,300 | 42,280 | 1/17/2022 | 11,201 | 4,145 | 23,323 | 10.2 | 1.8 |
| TCB | HOSE | 36,450 | 66,500 | 1/17/2022 | 22,687 | 6,482 | 32,590 | 10.1 | 2.0 |
| MBB | HOSE | 27,400 | 36,077 | 1/17/2022 | 14,301 | 3,797 | 19,740 | 9.5 | 1.8 |
| BVH | HOSE | 54,200 | 85,020 | 1/17/2022 | 3,268 | 4,403 | 31,843 | 19.3 | 2.7 |
| PVI | HNX | 49,500 | 59,600 | 1/17/2022 | 1,032 | 4,404 | 35,108 | 13.6 | 1.7 |
| QNS | UPCOM | 46,072 | 53,700 | 1/6/2022 | 1,143 | 3,202 | 22,609 | 18.1 | 2.6 |
| DBC | HOSE | 25,550 | 78,000 | 1/6/2022 | 1,743 | 14,506 | 63,834 | 7.7 | 1.5 |
| BID | HOSE | 34,350 | 54,400 | 12/2/2021 | 12,526 | 3,109 | 28,632 | 17.5 | 1.9 |
| CTG | HOSE | 27,400 | 41,928 | 12/2/2021 | 18,186 | 3,812 | 24,664 | 11.0 | 1.7 |
| VPB | HOSE | 30,750 | 41,525 | 12/2/2021 | 13,910 | 3,076 | 17,302 | 13.5 | 2.4 |
| HDB | HOSE | 25,400 | 36,430 | 12/2/2021 | 6,558 | 3,537 | 19,174 | 10.3 | 1.9 |
| SBT | HOSE | 17,250 | 34,400 | 12/1/2021 | 880 | 1,352 | 14,463 | 25.5 | 2.4 |
| HII | HOSE | 8,930 | 30,500 | 10/27/2021 | 232 | 6,060 | 17,409 | 6.4 | 2.2 |
| LTG | UPCOM | 38,290 | 52,800 | 10/18/2021 | 938 | 11,596 | 48,661 | 5.9 | 1.4 |

資料來源: PHFM 收集

*若除權交易日發生在報告日後將影響目標價

分析師認證

這份報告由 Pham Quang Chuong -富鑫基金管理股份公司的研究員製作。負責籌備本研究報告之全部或部份內容之研究分析師、策略分析師、研究人員以茲聲明，任何研究分析師、策略分析師、研究人員在於本研究報告所提出之觀點，皆精確反映出其對於該發行機構與證券之個人意見。各研究分析師、策略分析師、研究人員均保證，其報酬在過去與未來，絕對沒有任何一部分是直接或間接與研究分析師、策略分析師、研究人員在此研究報告中所呈現之特定推薦或觀點有關。

評等指標定義

加碼= 預估其未來之潛在上漲空間大於10%。

觀望= 預估其未來之潛在漲跌空間將在下上10%之間。

減碼= 預估其未來之潛在下跌空間大於10%。

未評等= 本股票並不在富鑫證券之評等涵蓋範圍，或者尚未上市。

績效表現根據12個月的總回報(包含股息)所評定。

富鑫基金管理股份公司

地址： 21st Floor, Phu My Hung Building, 08 Hoang Van Thai St, Tan Phu Ward. District 7, HCM.

電話號碼： (84-28) 5 413 7991