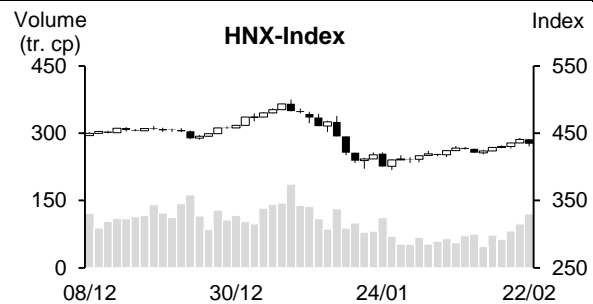
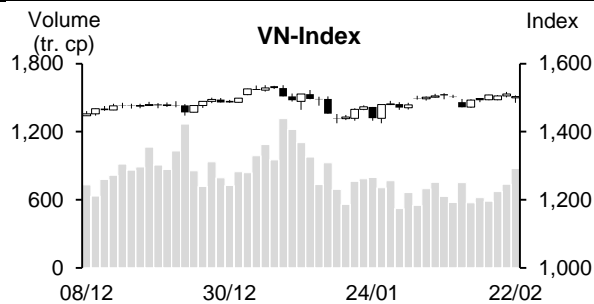


22/02/2022	HOSE		VN30		HNX	
	Giá trị	Thay đổi %	Giá trị	Thay đổi %	Giá trị	Thay đổi %
Giá đóng cửa	1,503.47	-0.49%	1,532.36	-0.07%	434.43	-1.49%
Tổng KLGD (tr. cp)	908.05	14.67%	232.94	35.45%	120.74	16.67%
KLGD khớp lệnh (tr. cp)	875.38	18.66%	223.63	37.04%	120.18	23.07%
TB 20 phiên (tr. cp)	679.30	28.87%	191.03	17.06%	73.90	62.62%
Tổng GTGD (tỷ VND)	28,236.89	20.56%	10,028.04	35.49%	3,685.61	28.13%
GTGD khớp lệnh (tỷ VND)	26,970.71	22.57%	9,491.55	36.97%	3,667.37	35.15%
TB 20 phiên (tỷ VND)	20,367.82	32.42%	8,322.36	14.05%	2,048.29	79.05%
	Tỷ trọng %		Tỷ trọng %		Tỷ trọng %	
Số mã tăng	147	30%	11	37%	68	24%
Số mã giảm	319	64%	19	63%	176	62%
Số mã đứng giá	30	6%	0	0%	40	14%



ĐIỂM NHẤN THỊ TRƯỜNG

Căng thẳng chính trị giữa Nga và Ukraine gia tăng khiến các thị trường chứng khoán trên thế giới đồng loạt mở cửa với sắc đỏ trong phiên giao dịch ngày thứ ba. Đối với thị trường chứng khoán Việt Nam, diễn biến cũng không phải ngoại lệ. Đã có thời điểm vào cuối phiên sáng và đầu phiên chiều, VN-Index đột ngột giảm mạnh và mất hơn 25 điểm. Ngoại trừ dầu khí, bán lẻ và ngân hàng, đa phần các nhóm ngành còn lại đều ghi nhận tín hiệu bán tháo. Tuy nhiên, với việc chỉ số giảm về các ngưỡng hỗ trợ kỹ thuật, lực cầu bắt đáy cũng nhanh chóng kích hoạt với sự dẫn dắt của nhóm cổ phiếu ngân hàng. Qua đó, đà giảm của chỉ số được thu hẹp đáng kể khi kết thúc phiên. Ngoài ra, thanh khoản thị trường tăng phiên thứ 4 liên tiếp cho thấy tín hiệu dòng tiền tham gia trở lại khá tích cực.

GÓC NHÌN KỸ THUẬT

Theo quan điểm kỹ thuật, VN Index có phiên giảm điểm trở lại. Khối lượng giao dịch gia tăng và duy trì trên mức bình quân 10 và 20 phiên, hàm ý dòng tiền vẫn ở lại thị trường. Không những vậy, chỉ số tuy giảm điểm nhưng hình thành nền rút chân và giữ được đóng cửa trên MA20, cho thấy phiên giảm điểm chưa quá tiêu cực. Thêm vào đó, các đường MA20 và 50 đang hội tụ phẳng, cùng với đường ADX nằm dưới vùng 17, cho thấy chỉ số chưa có xu hướng rõ ràng trong ngắn hạn, và kịch bản giằng co trong biên độ hẹp vẫn tiếp diễn, với hỗ trợ quanh vùng 1,470 – 1,480 điểm và kháng cự quanh 1,520 – 1,530 điểm (đỉnh cũ tháng 1/2022). Đối với sàn Hà Nội, HNX Index có diễn biến tương tự. Chỉ số có phiên giảm trở lại sau khi chưa thể vượt qua áp lực của MA50 nhưng vẫn duy trì đóng cửa trên MA20, cùng với MACD vẫn duy trì trạng thái hướng lên tích cực, cho thấy phiên giảm mới dừng lại ở nhịp rung lắc kỹ thuật với hỗ trợ gần quanh 421 điểm (MA20). Nhìn chung, thị trường vẫn trong trạng thái giằng co trong biên độ hẹp. Do đó, nhà đầu tư có thể giữ tỷ trọng ở mức cân bằng, và tiếp tục nắm giữ các cổ phiếu có cơ bản tốt, kỳ vọng kinh doanh 2022 khả quan và đang thu hút được dòng tiền mạnh.

Cổ phiếu khuyến nghị: VRE (Mua)

Cổ phiếu quan sát: MWG, DBC, BSI

(Xem chi tiết ở trang 2)

DANH MỤC KHUYẾN NGHỊ THEO TÍN HIỆU KỸ THUẬT

Cổ phiếu khuyến nghị trong ngày

STT	Mã CK	Khuyến nghị	Ngày khuyến nghị	Giá hiện tại	Giá thực hiện	LN/Lỗ hiện tại	Giá mục tiêu	LN dự kiến	Giá cắt lỗ	Lỗ dự kiến	Ghi chú
1	VRE	Mua	23/02/22	34.5	34.5	0.0%	38	10.1%	32.7	-5.2%	Cổ phiếu quay lại xu hướng phục hồi

STT	Mã CK	Khuyến nghị	Ngày khuyến nghị	Giá hiện tại	Kháng cự	Tín hiệu kỹ thuật
1	MWG	Quan sát mua	23/02/22	137.7	150 160	Nền tăng mạnh kèm vol cao trở lại sau các phiên tích lũy cận vol -> tín hiệu tích cực, khả năng sắp có phiên break vùng sideways 130-140
2	DBC	Quan sát mua	23/02/22	79.4	90-91	Đang về cuối mẫu hình Cốc + vol tăng lại gần đây khá tốt sau nhịp giảm cận vol -> khả năng sắp có phiên break, hoàn thành mẫu hình
3	BSI	Quan sát mua	23/02/22	42.15	52-54	Tín hiệu điều chỉnh không xấu với nền nhỏ, vol thấp -> khả năng có thể sớm tăng trở lại và break cán quan trọng quanh 44

Danh mục cổ phiếu đã khuyến nghị

STT	Mã CK	Khuyến nghị	Ngày khuyến nghị	Giá hiện tại	Giá thực hiện	LN/Lỗ hiện tại	Giá mục tiêu	LN dự kiến	Giá cắt lỗ	Lỗ dự kiến	Ghi chú
1	GAS	Mua	26/01/22	116.5	109.5	6.4%	125	14.2%	104	-5.0%	
2	VHC	Nắm giữ	27/01/22	75	64.4	16.5%	80	24.2%	62	-3.7%	
3	VPB	Mua	07/02/22	35.55	36.65	-3%	40.5	10.5%	34.7	-5%	
4	CSV	Nắm giữ	08/02/22	48.5	38.6	25.6%	57.8	49.7%	36.5	-5%	
5	LHG	Mua	10/02/22	54.3	51.2	6.1%	57	11.3%	48	-6%	
6	HPG	Mua	16/02/22	46.4	46	0.9%	50	9%	44.6	-3%	
7	SJD	Mua	17/02/22	20.15	20.35	-1.0%	22.3	10%	19.7	-3%	
8	DGC	Mua	18/02/22	153	147	4.1%	177.5	21%	141	-4%	
9	VCI	Mua	21/02/22	61	60.5	0.8%	66	9%	57.7	-5%	
10	VHM	Mua	22/02/22	79.3	80	-0.9%	87	9%	78.1	-2%	

TIN TỨC TRONG NGÀY

Tin trong nước

SSI Research: Lãi suất liên ngân hàng hạ nhiệt

Trung tâm phân tích Chứng khoán SSI - SSI Research có báo cáo thị trường tiền tệ tuần 14/2– 18/2, đề cập lãi suất liên ngân hàng hạ nhiệt, tuy nhiên vẫn duy trì ở mức cao. Thanh khoản trong hệ thống đã phần nào được cải thiện khi hoạt động OMO được sử dụng với tần suất và khối lượng ít hơn so với các tuần trước đó.

Ngân hàng Nhà nước (NHNN) bơm 522 tỷ đồng vào hệ thống ngân hàng thông qua nghiệp vụ mua kỳ hạn 14 ngày với lãi suất 2,5%/năm. Tổng lượng tín phiếu đáo hạn trong tuần chỉ là 1.100 tỷ đồng và lượng tín phiếu đang lưu hành thông qua kênh OMO duy trì ở mức cao, 14.900 tỷ đồng, chủ yếu đáo hạn vào tuần này.

Mặt bằng lãi suất liên ngân hàng nhờ vậy đã giảm nhiệt phần nào, nhưng vẫn duy trì ở mức cao. Kỳ hạn qua đêm ở mức 2,71% (giảm 15 điểm cơ bản) và kỳ hạn 1 tuần 2,82%, giảm 11 điểm cơ bản. Lãi suất các kỳ hạn dài trên 2 tuần ghi nhận thấp hơn 2 tuần 2,81%, 1 tháng 2,6% và 3 tháng là 2,82%, cho thấy kỳ vọng diễn biến lãi suất thị trường 2 sẽ sớm hạ nhiệt trong thời gian tới.

Xăng dầu liên tục tăng giá: Áp lực lớn với nhiều ngành hàng, sản xuất

Chiều 21/2, giá xăng tiếp tục được điều chỉnh tăng thêm gần 1.000 đồng/lít, neo ở ngưỡng hơn 26.200 đồng/lít đối với xăng RON 95 và xăng E5 RON92 là 25.532 đồng/lít; giá dầu diesel 0.05S là 20.801 đồng/lít... đang khiến nhiều doanh nghiệp vận tải đối mặt với áp lực tăng giá cước, cùng với đó là nỗi lo mất khách hoặc chịu thua lỗ.

Theo Hiệp hội Vận tải Hà Nội, chi phí cho xăng dầu chiếm tới 40% trong cơ cấu giá cước vận tải. Do đó, khi giá xăng dầu liên tục tăng từ trước Tết đến nay, đã tác động trực tiếp đến hoạt động của doanh nghiệp, gây áp lực lớn lên chi phí vận hành, kinh doanh.

Các doanh nghiệp vận tải cho hay, từ đầu năm 2021 đến nay, giá xăng đã liên tục tăng theo mức giá thế giới, đặc biệt từ cuối năm 2021 đến nay, mức giá tăng đã đạt gần 50%.

Nguồn: NDH

Novaland phát hành 2.000 tỷ đồng trái phiếu từ đầu năm

Novaland (HoSE: NVL) vừa phát hành 1.000 tỷ đồng trái phiếu với kỳ hạn 12 tháng. Ngày phát hành là 24/12/2021, thời gian hoàn tất là 15/2 sau khi công ty đã phân phối và thu tiền mua trái phiếu từ các nhà đầu tư.

Trước đó vào cuối tháng 1, công ty cũng hoàn tất đợt chào bán 1.000 tỷ đồng trái phiếu riêng lẻ tại thị trường trong nước. Kỳ hạn 18 tháng, ngày đáo hạn là 18/5/2023. Cả hai đợt phát hành này đều không có các thông tin như loại hình trái phiếu, lãi suất...

Ngày 11/2, Novaland công bố Nghị quyết HĐQT thông qua phát hành trái phiếu riêng lẻ với tổng giá trị tối đa 500 tỷ đồng với tài sản đảm bảo là cổ phiếu NVL thuộc sở hữu của Novaroup (hơn 520 triệu đơn vị).

Ngày 19/1, Nghị quyết HĐQT cũng thông qua phương án phát hành tối đa 5.640 tỷ đồng trái phiếu chuyển đổi, không kèm chứng quyền, không có bảo đảm (trái phiếu chuyển đổi). Song song với đó đơn vị cũng dự kiến phát hành tối đa 235 tỷ đồng trái phiếu không chuyển đổi, kèm chứng quyền, được bảo đảm (trái phiếu kèm chứng quyền).

Doanh thu bán lẻ phục hồi, PNJ báo lãi kỷ lục tháng 1

Vàng bạc đá quý Phú Nhuận (HoSE: PNJ) công bố doanh thu thuần tháng 1 đạt 3.476 tỷ đồng, tăng 60% so với cùng kỳ năm trước; lãi sau thuế 270 tỷ đồng, tăng 60,7% và là mức cao nhất từ khi công bố lợi nhuận tháng. Nguyên nhân là do sự tăng trưởng mạnh từ kênh bán lẻ.

Doanh thu bán lẻ tháng 1 tăng gần 80% so với cùng kỳ năm trước và tăng 25% so với tháng trước. Trong khi đó, doanh thu bán sỉ tăng 11,7% và vàng miếng tăng 90,3% so với cùng kỳ năm trước.

Tuy nhiên, biên lợi nhuận gộp giảm từ 18,8% xuống 18,5%, tổng chi phí hoạt động cũng tăng 59%.

PV Gas lên kế hoạch lãi giảm 20% năm nay

Tổng công ty khí Việt Nam (PV Gas, HoSE: GAS) vừa báo cáo kế hoạch sản xuất kinh doanh năm 2022 với tổng doanh thu đi ngang 80.000 tỷ đồng, ngược lại lợi nhuận sau thuế giảm 20% về 7.039 tỷ đồng.

Cập nhật tình hình kinh doanh trong tháng đầu tiên của năm 2022, PV Gas ước doanh thu đạt 8.481 tỷ đồng, vượt 29% kế hoạch tháng và tăng trưởng 42% so với cùng kỳ. Lợi nhuận trước thuế ước đạt hơn 1.000 tỷ đồng, vượt 29% kế hoạch tháng và tăng 11% so với cùng kỳ.

Trong năm 2021, doanh thu tăng 23% đạt 78.992 tỷ đồng, phần lớn là doanh thu bán và vận chuyển khí. Song các chi phí đều tăng như chi phí tài chính hơn gấp đôi do tăng lãi vay từ 101 tỷ lên 304 tỷ đồng. Chi phí quản lý cũng tăng 92% khi phát sinh thêm gần 248 tỷ đồng phí sử dụng thương hiệu, 195 tỷ đồng chi phí phòng dịch Covid-19 và 368 tỷ đồng chi phí dự phòng. Theo đó, lợi nhuận sau thuế tăng 11% đạt gần 8.852 tỷ đồng và thực hiện 126% kế hoạch năm.

Nguồn: NDH

THỐNG KÊ THỊ TRƯỜNG

Thống kê giao dịch khớp lệnh

TOP 5 TÁC ĐỘNG TĂNG INDEX

HOSE			
Mã CK	Đóng cửa (VND)	Thay đổi %	Tác động %
MBB	34,400	5.36%	0.11%
BID	46,000	1.66%	0.06%
MWG	137,700	2.84%	0.05%
PLX	62,000	3.51%	0.04%
GAS	116,500	0.60%	0.02%

HNX			
Mã CK	Đóng cửa (VND)	Thay đổi %	Tác động %
NVB	31,700	3.26%	0.11%
PVS	30,200	3.78%	0.11%
DNP	20,600	9.57%	0.04%
VNT	69,300	10.00%	0.02%
IDJ	34,700	1.46%	0.02%

TOP 5 TÁC ĐỘNG GIẢM INDEX

HOSE			
Mã CK	Đóng cửa (VND)	Thay đổi %	Tác động %
VIC	82,000	-1.91%	-0.10%
MSN	157,500	-1.75%	-0.06%
DIG	88,400	-6.95%	-0.06%
VHM	79,300	-0.88%	-0.05%
VCB	86,800	-0.69%	-0.05%

HNX			
Mã CK	Đóng cửa (VND)	Thay đổi %	Tác động %
CEO	66,300	-9.92%	-0.39%
L14	362,000	-9.27%	-0.20%
THD	174,600	-1.24%	-0.16%
IDC	71,100	-3.40%	-0.15%
KSF	108,000	-1.82%	-0.12%

TOP 5 KHỐI LƯỢNG KHỚP LỆNH

HOSE			
Mã CK	Đóng cửa (VND)	Thay đổi %	KL KL (cp)
MBB	34,400	5.36%	37,458,400
POW	17,800	-3.26%	37,116,500
FLC	12,750	-2.67%	31,292,100
STB	33,700	1.51%	24,415,700
CII	33,700	1.05%	23,262,800

HNX			
Mã CK	Đóng cửa (VND)	Thay đổi %	KL KL (cp)
PVS	30,200	3.78%	17,917,870
CEO	66,300	-9.92%	14,956,046
KLF	6,300	-1.56%	6,410,099
SHS	42,900	-1.83%	5,548,560
BII	12,900	4.03%	5,022,272

TOP 5 GIÁ TRỊ KHỚP LỆNH

HOSE			
Mã CK	Đóng cửa (VND)	Thay đổi %	GT KL (tỷ VND)
MBB	34,400	5.36%	1,250.7
DIG	88,400	-6.95%	1,088.2
GEX	39,250	-2.61%	828.1
HPG	46,400	-0.54%	814.6
STB	33,700	1.51%	809.8

HNX			
Mã CK	Đóng cửa (VND)	Thay đổi %	GT KL (tỷ VND)
CEO	66,300	-9.92%	1,009.8
PVS	30,200	3.78%	536.0
SHS	42,900	-1.83%	236.9
IDC	71,100	-3.40%	162.2
TNG	32,200	-2.42%	94.4

Thống kê giao dịch thỏa thuận

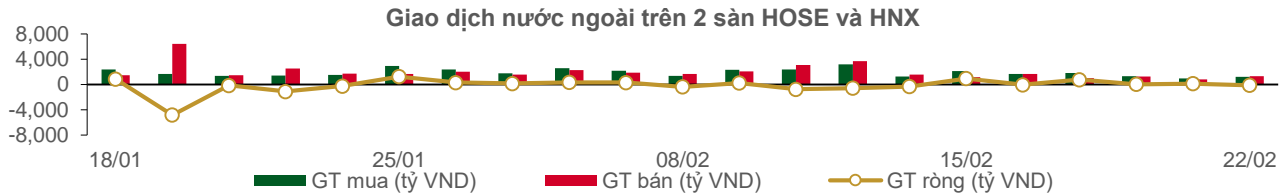
TOP 5 GIAO DỊCH THỎA THUẬN

HOSE		
Mã CK	KL thỏa thuận (cp)	GT thỏa thuận (tỷ VND)
HPG	3,465,300	157.42
SHB	6,000,000	129.60
PET	3,000,000	126.00
EIB	3,116,000	109.99
NVL	1,020,000	79.56

HNX		
Mã CK	KL thỏa thuận (cp)	GT thỏa thuận (tỷ VND)
NVB	457,100	13.94
EVS	99,400	3.98
PVI	7,000	0.31
SHS	85	0.00
TDT	254	0.00

Thống kê giao dịch khối ngoại

Sàn GD	KL nước ngoài mua (tr. cp)	GT nước ngoài mua (tỷ VND)	KL nước ngoài bán (tr. cp)	GT nước ngoài bán (tỷ VND)	KL mua/bán ròng (tr. cp)	GT mua/bán ròng (tỷ VND)
HOSE	28.14	1,193.44	34.54	1,302.32	(6.39)	(108.88)
HNX	0.88	25.16	0.62	25.04	0.26	0.12
Tổng 2 sàn	29.02	1,218.60	35.16	1,327.36	(6.13)	(108.76)



TOP 5 MUA NHIỀU CỦA KHỐI NGOẠI

HOSE			
Mã CK	Đóng cửa (VND)	KL mua (cp)	GT mua (tỷ VND)
VHM	79,300	1,589,300	125.54
DXG	38,800	2,566,500	98.89
HPG	46,400	2,035,400	93.94
KBC	56,800	1,378,700	78.55
MWG	137,700	466,800	66.85

HNX			
Mã CK	Đóng cửa (VND)	KL mua (cp)	GT mua (tỷ VND)
PVS	30,200	320,000	9.57
PLC	44,500	97,000	4.28
CEO	66,300	37,600	2.56
SCI	31,300	55,500	1.73
VKC	11,700	146,500	1.70

TOP 5 BÁN NHIỀU CỦA KHỐI NGOẠI

HOSE			
Mã CK	Đóng cửa (VND)	KL bán (cp)	GT bán (tỷ VND)
VCB	86,800	863,100	74.28
VNM	80,000	843,100	67.49
MWG	137,700	466,800	66.85
VHM	79,300	833,300	65.81
PLX	62,000	1,036,300	64.75

HNX			
Mã CK	Đóng cửa (VND)	KL bán (cp)	GT bán (tỷ VND)
TNG	32,200	353,400	11.46
THD	174,600	45,200	7.92
DHT	42,400	20,500	0.87
L14	362,000	2,200	0.84
NSH	14,100	50,000	0.70

TOP 5 MUA RÒNG CỦA KHỐI NGOẠI

HOSE			
Mã CK	Đóng cửa (VND)	KL ròng (cp)	GT ròng (tỷ VND)
DXG	38,800	2,035,200	78.67
VHM	79,300	756,000	59.73
GMD	52,200	1,022,400	52.39
HPG	46,400	1,077,000	49.79
KDH	53,900	518,400	27.78

HNX			
Mã CK	Đóng cửa (VND)	KL ròng (cp)	GT ròng (tỷ VND)
PVS	30,200	304,300	9.11
PLC	44,500	97,000	4.28
CEO	66,300	33,800	2.31
VKC	11,700	146,500	1.70
SCI	31,300	51,300	1.60

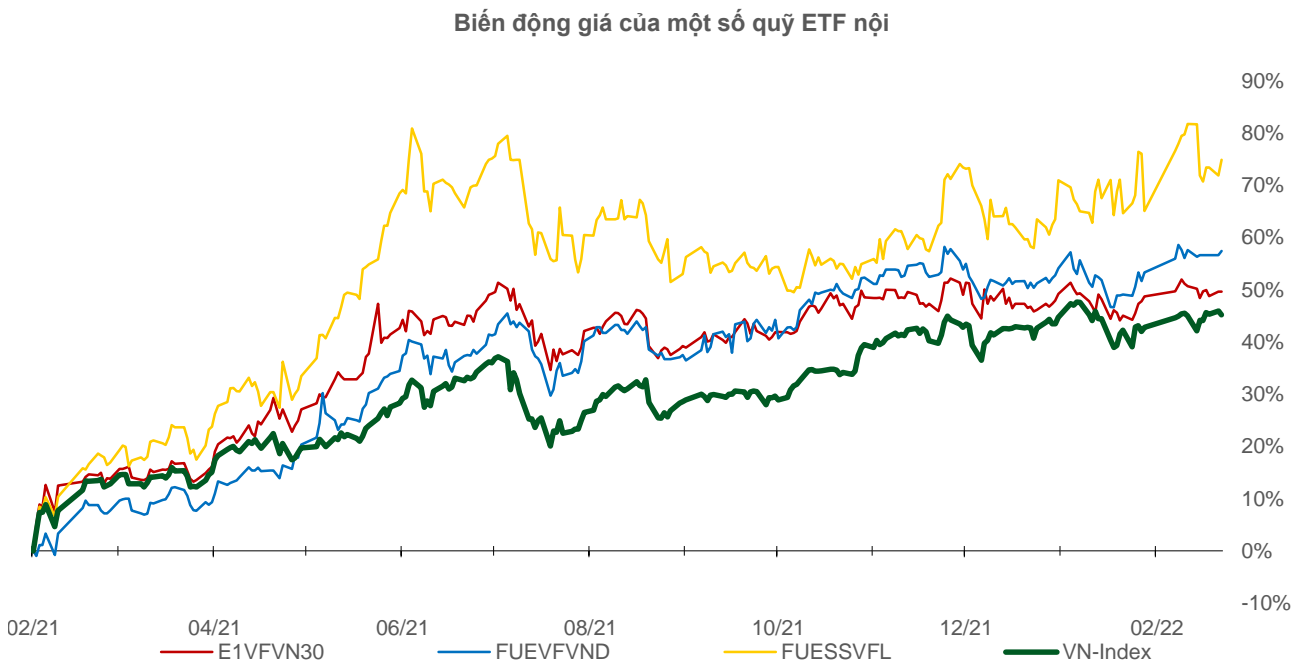
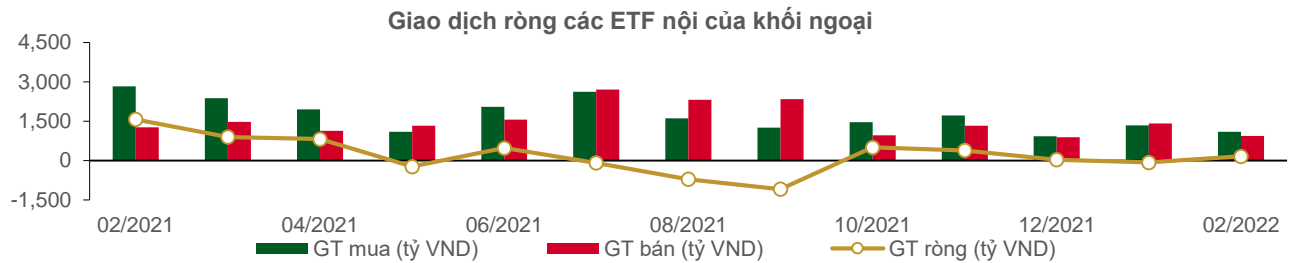
TOP 5 BÁN RÒNG CỦA KHỐI NGOẠI

HOSE			
Mã CK	Đóng cửa (VND)	KL ròng (cp)	GT ròng (tỷ VND)
PLX	62,000	(1,019,700)	(63.74)
NVL	78,100	(463,400)	(36.00)
FRT	116,000	(283,100)	(31.06)
VCB	86,800	(270,800)	(23.32)
DGC	153,000	(153,100)	(23.10)

HNX			
Mã CK	Đóng cửa (VND)	KL ròng (cp)	GT ròng (tỷ VND)
TNG	32,200	(353,400)	(11.46)
THD	174,600	(45,200)	(7.92)
DHT	42,400	(20,500)	(0.87)
L14	362,000	(2,200)	(0.84)
NSH	14,100	(49,700)	(0.69)

Thống kê giao dịch các chứng chỉ quỹ ETF nội

THỐNG KÊ GIÁ					MUA BÁN CỦA KHỐI NGOẠI			
Mã CK	Đóng cửa VND	Thay đổi (%)	KLGD (cp)	GTGD (tỷ VND)	Mã CK	GT mua (tỷ VND)	GT bán (tỷ VND)	GT ròng (tỷ VND)
E1VFN30	25,900	0.0%	2,450,500	62.49	E1VFN30	57.05	59.32	(2.27)
FUEMAV30	18,000	0.0%	24,800	0.44	FUEMAV30	0.28	0.38	(0.11)
FUESSV30	18,980	0.4%	24,000	0.45	FUESSV30	0.01	0.39	(0.38)
FUESSV50	22,800	1.3%	68,700	1.54	FUESSV50	0.00	0.01	(0.00)
FUESSVFL	23,000	1.8%	193,400	4.33	FUESSVFL	2.29	3.24	(0.95)
FUEVFN30	28,650	0.5%	560,500	15.93	FUEVFN30	2.32	10.30	(7.98)
FUEVN100	19,960	-0.7%	140,600	2.79	FUEVN100	0.65	2.67	(2.02)
FUEIP100	11,030	-0.7%	33,200	0.37	FUEIP100	0.00	0.00	0.00
FUEKIV30	9,890	-0.7%	1,130,700	11.31	FUEKIV30	10.53	5.70	4.83
Tổng cộng			4,626,400	99.64	Tổng cộng	73.12	82.00	(8.89)



Thông kê giao dịch chứng quyền có bảo đảm

Mã chứng quyền (*)	Giá đóng cửa (VND)	Thay đổi (%)	KL chứng quyền khớp lệnh	Số ngày tới hạn	Giá CKCS (VND)	Giá chứng quyền mua lý thuyết (VND) (**)	Chênh lệch so với giá đóng cửa (VND)	Giá thực hiện quyền (VND)	Tỷ lệ chuyển đổi n:1	Ngày đáo hạn
CACB2102	2,050	-1.0%	46,190	129	34,700	803	(1,247)	35,000	2.0	01/07/2022
CACB2103	2,060	2.5%	1,170	91	34,700	412	(1,648)	37,000	1.0	24/05/2022
CACB2201	1,480	2.1%	46,020	210	34,700	621	(859)	35,500	4.0	20/09/2022
CFPT2108	2,000	-3.9%	530	134	92,900	92	(1,908)	106,830	6.0	06/07/2022
CFPT2109	1,150	-0.9%	2,270	45	92,900	47	(1,103)	96,000	8.0	08/04/2022
CFPT2110	30	-25.0%	290,310	7	92,900	(0)	(30)	105,000	5.0	01/03/2022
CFPT2111	860	-5.5%	2,000	91	92,900	23	(837)	106,000	5.0	24/05/2022
CFPT2201	1,500	-3.2%	10,160	210	92,900	289	(1,211)	106,000	8.0	20/09/2022
CHDB2103	720	-1.4%	5,480	64	29,550	153	(567)	28,890	8.0	27/04/2022
CHDB2201	1,290	-0.8%	42,190	211	29,550	435	(855)	31,000	5.0	21/09/2022
CHPG2113	190	-29.6%	101,760	13	46,400	(0)	(190)	51,500	4.0	07/03/2022
CHPG2114	330	-8.3%	96,800	64	46,400	0	(330)	56,790	10.0	27/04/2022
CHPG2116	1,070	-10.1%	15,080	134	46,400	11	(1,059)	61,410	4.0	06/07/2022
CHPG2117	590	-3.3%	70,180	129	46,400	11	(579)	60,000	5.0	01/07/2022
CHPG2118	380	-5.0%	19,240	71	46,400	0	(380)	62,000	5.0	04/05/2022
CHPG2119	1,640	-3.5%	16,300	91	46,400	70	(1,570)	53,000	2.0	24/05/2022
CHPG2201	960	-5.9%	174,030	241	46,400	327	(633)	49,670	10.0	21/10/2022
CHPG2202	770	-3.8%	49,260	211	46,400	152	(618)	53,890	10.0	21/09/2022
CHPG2203	1,790	-3.2%	59,090	210	46,400	526	(1,264)	51,500	4.0	20/09/2022
CKDH2107	1,540	-4.9%	18,380	64	53,900	1,272	(268)	43,890	8.0	27/04/2022
CKDH2201	1,220	-4.7%	20,250	225	53,900	294	(926)	61,620	8.0	05/10/2022
CMBB2107	2,760	24.9%	101,560	45	34,400	2,241	(519)	30,000	2.0	08/04/2022
CMBB2108	2,020	48.5%	87,280	7	34,400	2,206	186	30,000	2.0	01/03/2022
CMBB2109	950	18.8%	10,770	71	34,400	410	(540)	32,790	5.0	04/05/2022
CMBB2201	4,260	13.6%	42,280	210	34,400	3,017	(1,243)	29,500	2.0	20/09/2022
CMSN2104	4,200	-6.7%	11,750	71	157,500	4,015	(185)	117,850	10.0	04/05/2022
CMSN2107	2,820	-9.6%	50	20	157,500	1,575	(1,245)	149,810	5.0	14/03/2022
CMSN2108	800	-10.1%	14,420	64	157,500	168	(632)	159,790	20.0	27/04/2022
CMSN2110	2,140	-9.7%	17,160	45	157,500	1,609	(531)	141,820	10.0	08/04/2022
CMSN2111	1,960	1.0%	270	91	157,500	747	(1,213)	159,800	7.0	24/05/2022
CMSN2201	1,400	-6.7%	40,250	211	157,500	479	(921)	170,000	20.0	21/09/2022
CMWG2104	7,400	6.6%	19,120	28	137,700	7,296	(104)	89,700	6.6	22/03/2022
CMWG2108	3,100	16.1%	3,460	20	137,700	2,370	(730)	126,000	5.0	14/03/2022
CMWG2111	1,480	19.4%	39,670	45	137,700	821	(659)	130,000	10.0	08/04/2022
CMWG2112	500	66.7%	27,460	7	137,700	0	(500)	140,000	5.0	01/03/2022
CMWG2113	1,040	31.7%	17,600	91	137,700	88	(952)	154,000	6.0	24/05/2022
CMWG2114	1,450	12.4%	4,370	57	137,700	711	(739)	130,000	12.0	20/04/2022
CMWG2201	2,470	10.8%	62,320	210	137,700	1,280	(1,190)	134,500	10.0	20/09/2022
CNVL2104	400	-14.9%	10,330	64	78,100	22	(378)	83,160	15.3	27/04/2022
CNVL2201	610	-6.2%	30,280	225	78,100	88	(522)	93,980	20.0	05/10/2022
CPDR2103	1,030	-1.9%	670	64	89,800	174	(856)	88,890	16.0	27/04/2022
CPDR2201	2,480	-10.5%	2,130	225	89,800	315	(2,165)	113,330	5.0	05/10/2022
CPNJ2106	2,600	30.0%	36,770	20	110,000	2,545	(55)	97,390	5.0	14/03/2022
CPNJ2109	630	14.6%	102,480	71	110,000	159	(471)	108,210	24.8	04/05/2022
CPNJ2110	1,570	23.6%	2,940	91	110,000	538	(1,032)	112,300	5.0	24/05/2022
CPNJ2201	2,900	-1.0%	24,580	210	110,000	2,218	(682)	95,500	8.0	20/09/2022
CSTB2109	2,450	7.5%	80,510	13	33,700	2,361	(89)	29,000	2.0	07/03/2022
CSTB2110	830	5.1%	28,770	64	33,700	484	(346)	30,000	8.0	27/04/2022
CSTB2112	5,300	2.5%	660	91	33,700	3,271	(2,029)	31,000	1.0	24/05/2022
CSTB2201	1,840	2.8%	74,840	211	33,700	1,139	(701)	29,890	5.0	21/09/2022
CSTB2202	4,100	1.7%	7,980	210	33,700	2,970	(1,130)	29,500	2.0	20/09/2022
CTCB2105	2,090	-0.5%	63,660	71	51,400	1,324	(766)	45,000	5.0	04/05/2022

Mã chứng quyền (*)	Giá đóng cửa (VND)	Thay đổi (%)	KL chứng quyền khớp lệnh	Số ngày tới hạn	Giá CKCS (VND)	Giá chứng quyền mua lý thuyết (VND) (**)	Chênh lệch so với giá đóng cửa (VND)	Giá thực hiện quyền (VND)	Tỷ lệ chuyển đổi n:1	Ngày đáo hạn
CTCB2108	440	-15.4%	2,510	20	51,400	(0)	(440)	58,000	1.0	14/03/2022
CTCB2109	820	-6.8%	41,870	13	51,400	360	(460)	50,000	4.0	07/03/2022
CTCB2111	840	-4.6%	1,210	43	51,400	3	(837)	56,350	4.0	06/04/2022
CTCB2112	1,120	1.8%	47,530	129	51,400	273	(847)	55,000	5.0	01/07/2022
CTCB2201	1,980	-0.5%	20,710	210	51,400	757	(1,223)	55,000	4.0	20/09/2022
CTPB2101	3,000	5.3%	1,370	43	41,500	2,231	(769)	33,330	3.7	06/04/2022
CTPB2201	1,830	4.0%	4,860	210	41,500	962	(868)	42,000	4.0	20/09/2022
CVHM2110	140	-36.4%	35,180	13	79,300	0	(140)	84,990	7.6	07/03/2022
CVHM2111	330	-5.7%	47,020	64	79,300	2	(328)	88,890	20.0	27/04/2022
CVHM2113	1,200	-6.3%	46,460	129	79,300	141	(1,059)	90,000	5.0	01/07/2022
CVHM2114	500	-2.0%	1,490	71	79,300	3	(497)	90,000	16.0	04/05/2022
CVHM2115	840	-3.5%	55,400	176	79,300	102	(738)	94,000	10.0	17/08/2022
CVHM2201	890	-4.3%	26,590	211	79,300	196	(694)	87,680	16.0	21/09/2022
CVHM2202	1,030	-4.6%	65,010	210	79,300	235	(795)	93,000	8.0	20/09/2022
CVIC2106	420	-12.5%	3,560	64	82,000	0	(420)	98,890	20.0	27/04/2022
CVIC2107	1,300	-3.7%	2,800	45	82,000	0	(1,300)	93,000	10.0	08/04/2022
CVIC2108	450	-2.2%	4,430	71	82,000	0	(450)	100,000	16.0	04/05/2022
CVIC2109	980	-5.8%	11,990	91	82,000	2	(978)	102,000	5.0	24/05/2022
CVIC2110	480	-11.1%	39,100	43	82,000	0	(480)	102,000	10.0	06/04/2022
CVIC2201	850	-2.3%	12,780	211	82,000	62	(788)	103,980	16.0	21/09/2022
CVJC2103	1,040	-16.1%	57,800	64	142,800	666	(374)	130,000	20.0	27/04/2022
CVNM2111	230	-8.0%	31,820	64	80,000	0	(230)	97,260	19.7	27/04/2022
CVNM2112	580	-3.3%	4,770	45	80,000	0	(580)	91,470	7.9	08/04/2022
CVNM2113	430	-8.5%	3,550	71	80,000	0	(430)	95,200	15.7	04/05/2022
CVNM2114	790	-1.3%	18,990	91	80,000	1	(789)	94,420	4.9	24/05/2022
CVNM2201	840	-5.6%	62,250	211	80,000	110	(730)	88,510	15.7	21/09/2022
CVPB2107	660	-8.3%	6,780	20	35,550	(0)	(660)	41,080	0.6	14/03/2022
CVPB2108	600	-14.3%	51,510	13	35,550	31	(569)	35,810	2.8	07/03/2022
CVPB2110	890	-19.8%	9,910	43	35,550	0	(890)	40,830	2.2	06/04/2022
CVPB2111	1,680	-1.8%	2,530	57	35,550	470	(1,210)	34,000	4.0	20/04/2022
CVPB2201	1,300	-2.3%	14,330	210	35,550	504	(796)	37,000	5.0	20/09/2022
CVRE2105	1,340	5.5%	39,950	71	34,500	930	(410)	30,000	5.0	04/05/2022
CVRE2109	1,400	7.7%	156,720	13	34,500	1,381	(19)	29,000	4.0	07/03/2022
CVRE2110	840	5.0%	140,210	64	34,500	578	(262)	30,000	8.0	27/04/2022
CVRE2112	1,280	21.9%	68,690	7	34,500	1,257	(23)	32,000	2.0	01/03/2022
CVRE2113	970	4.3%	69,870	71	34,500	208	(762)	35,000	4.0	04/05/2022
CVRE2114	3,450	1.2%	1,480	91	34,500	1,635	(1,815)	34,000	1.0	24/05/2022
CVRE2201	1,510	0.7%	16,980	210	34,500	851	(659)	34,000	4.0	20/09/2022

(*) Tất cả đều là chứng quyền mua, thực hiện kiểu Châu Âu và phương thức thanh toán thực hiện chứng quyền bằng tiền

(**) PHS định giá theo mô hình Black-Scholes

DANH MỤC CỔ PHIẾU PHÂN TÍCH

Mã CK	Sàn	Thị giá	Giá hợp lý *	Ngày ra báo cáo	LNST 2022F (tỷ VND)	EPS 2022F	BV 2022F	PE forward	PB forward
VHM (New)	HOSE	79,300	116,600	21/02/2022	42,179	9,768	33,679	11.9	3.5
NLG (New)	HOSE	54,000	64,800	21/02/2022	1,386	3,901	26,950	16.6	2.4
KDH (New)	HOSE	53,900	55,700	21/02/2022	1,363	2,190	16,612	25.4	3.4
VRE (New)	HOSE	34,500	40,720	21/02/2022	2,604	1,145	13,971	35.6	2.9
DGW (New)	HOSE	111,900	152,900	15/02/2022	805	9,111	28,278	16.7	5.4

Mã CK	Sàn	Thị giá	Giá hợp lý *	Ngày ra báo cáo	LNST 2022F (tỷ VND)	EPS 2022F	BV 2022F	PE forward	PB forward
TNH	HOSE	46,800	60,600	07/02/2022	196	4,719	23,181	12.8	2.6
PLX	HOSE	62,000	62,800	19/01/2022	4,177	3,287	21,137	13.1	3.0
PET	HOSE	48,150	45,400	17/01/2022	303	3,253	19,339	14.0	2.3
FRT	HOSE	116,000	105,700	17/01/2022	526	6,656	21,743	15.8	4.8
PNJ	HOSE	110,000	128,600	17/01/2022	1,663	7,312	30,005	18.3	4.5
MWG	HOSE	137,700	165,800	17/01/2022	7,475	10,483	38,936	16.6	4.5
VNM	HOSE	80,000	110,000	17/01/2022	11,426	5,419	18,148	21.0	6.3
MSN	HOSE	157,500	193,300	17/01/2022	7,375	6,164	21,936	31.4	8.8
KDC	HOSE	54,400	74,000	17/01/2022	848	3,295	33,460	27.9	2.8
TCM	HOSE	67,000	80,800	17/01/2022	284	4,581	30,580	17.6	2.6
STK	HOSE	55,800	61,500	17/01/2022	302	3,581	17,988	17.2	3.4
TNG	HNX	32,200	37,700	17/01/2022	276	3,728	20,697	10.1	1.8
MSH	HOSE	81,900	94,100	17/01/2022	469	9,387	37,200	10.0	2.5
MPC	UPCOM	41,980	54,300	17/01/2022	997	4,983	30,783	10.9	1.8
FMC	HOSE	59,200	71,900	17/01/2022	319	5,427	25,723	13.3	2.8
VHC	HOSE	75,000	68,200	17/01/2022	1,195	6,518	35,121	10.5	1.9
ANV	HOSE	34,500	40,400	17/01/2022	308	2,411	19,703	16.8	2.1
DHG	HOSE	114,000	135,500	17/01/2022	912	6,973	31,748	19.4	4.3
IMP	HOSE	79,500	86,600	17/01/2022	280	4,196	29,614	20.6	2.9
FPT	HOSE	92,900	166,900	17/01/2022	6,053	4,060	23,049	35.8	7.2
CTR	HOSE	#N/A	115,600	17/01/2022	394	4,233	16,851	27.2	6.9
POW	HOSE	17,800	15,400	17/01/2022	2,913	1,100	14,690	14.0	1.0
NT2	HOSE	23,950	27,500	17/01/2022	692	2,404	15,510	11.4	1.8
GEG	HOSE	25,900	23,800	17/01/2022	528	1,465	14,386	16.2	1.7
REE	HOSE	71,600	86,000	17/01/2022	2,345	6,515	49,673	13.2	1.7
GAS	HOSE	116,500	123,500	17/01/2022	13,797	7,209	31,572	17.1	3.8
CTD	HOSE	96,100	108,300	17/01/2022	673	9,000	115,725	12.0	0.9
HPG	HOSE	46,400	59,100	17/01/2022	25,082	5,593	24,422	10.6	2.4
GMD	HOSE	52,200	54,800	17/01/2022	819	2,718	23,353	20.2	2.4
LHG	HOSE	54,300	90,000	17/01/2022	599	11,967	37,191	7.5	2.4
KBC	HOSE	56,800	60,400	17/01/2022	2,456	3,966	31,212	15.2	1.9
SZC	HOSE	78,000	59,500	17/01/2022	300	3,000	15,961	19.8	3.7
VCB	HOSE	86,800	116,700	17/01/2022	23,752	6,404	38,877	18.2	3.0
ACB	HOSE	34,700	42,280	17/01/2022	11,201	4,145	23,323	10.2	1.8
TCB	HOSE	51,400	66,500	17/01/2022	22,687	6,482	32,590	10.1	2.0
MBB	HOSE	34,400	36,077	17/01/2022	14,301	3,797	19,740	9.5	1.8
BVH	HOSE	56,300	85,020	17/01/2022	3,268	4,403	31,843	19.3	2.7
PVI	HNX	48,900	59,600	17/01/2022	1,032	4,404	35,108	13.6	1.7
QNS	UPCOM	46,577	53,700	06/01/2022	1,143	3,202	22,609	18.1	2.6
DBC	HOSE	79,400	78,000	06/01/2022	1,743	14,506	63,834	7.7	1.5
BID	HOSE	46,000	54,400	02/12/2021	12,526	3,109	28,632	17.5	1.9
CTG	HOSE	34,600	41,928	02/12/2021	18,186	3,812	24,664	11.0	1.7
VPB	HOSE	35,550	41,525	02/12/2021	13,910	3,076	17,302	13.5	2.4
HDB	HOSE	29,550	36,430	02/12/2021	6,558	3,537	19,174	10.3	1.9
TPB	HOSE	41,500	48,300	02/12/2021	5,078	4,313	23,000	11.2	2.1
OCB	HOSE	27,600	39,500	02/12/2021	4,615	3,185	20,789	12.4	1.9
VIB	HOSE	46,500	53,900	02/12/2021	6,727	4,312	22,458	12.5	2.4
LPB	HOSE	23,650	26,200	02/12/2021	3,163	2,015	15,412	13.0	1.7
MSB	HOSE	27,000	34,300	02/12/2021	4,867	3,176	19,056	10.8	1.8
SBT	HOSE	22,800	34,400	01/12/2021	880	1,352	14,463	25.5	2.4
HII	HOSE	17,300	30,500	27/10/2021	232	6,060	17,409	6.4	2.2
LTG	UPCOM	36,018	52,800	18/10/2021	938	11,596	48,661	5.9	1.4

Nguồn: PHFM

* Giá hợp lý chưa điều chỉnh các quyền thực hiện sau ngày báo cáo

Đảm bảo phân tích

Báo cáo được thực hiện bởi Phạm Quang Chương, chuyên viên phân tích – Công ty Cổ phần Quản lý Quỹ Phú Hưng. Mỗi nhân viên phụ trách về phân tích, chiến lược hay nghiên cứu chịu trách nhiệm cho sự chuẩn bị và nội dung của tất cả các phần có trong bản báo cáo nghiên cứu này đảm bảo rằng, tất cả các ý kiến của những người phân tích, chiến lược hay nghiên cứu đều phản ánh trung thực và chính xác ý kiến cá nhân của họ về những vấn đề trong bản báo cáo. Mỗi nhân viên phân tích, chiến lược hay nghiên cứu đảm bảo rằng họ không được hưởng bất cứ khoản chi trả nào trong quá khứ, hiện tại cũng như tương lai liên quan đến các khuyến cáo hay ý kiến thể hiện trong bản báo cáo này.

Định nghĩa xếp loại

Mua = cao hơn thị trường nội địa trên 10%

Giữ = bằng thị trường nội địa với tỷ lệ từ +10% ~ -10%

Bán = thấp hơn thị trường nội địa dưới 10%

Không đánh giá = cổ phiếu không được xếp loại trong Phú Hưng hoặc chưa niêm yết

Biểu hiện được xác định bằng tổng thu hồi trong 12 tháng (gồm cả cổ tức).

Miễn trách

Thông tin này được tổng hợp từ các nguồn mà chúng tôi cho rằng đáng tin cậy, nhưng chúng tôi không chịu trách nhiệm về sự hoàn chỉnh hay tính chính xác của nó. Đây không phải là bản chào hàng hay sự nài khẩn mua của bất cứ cổ phiếu nào. Chứng khoán Phú Hưng/Quản lý Quỹ Phú Hưng và các chi nhánh và văn phòng và nhân viên của mình có thể có hoặc không có vị trí liên quan đến các cổ phiếu được nhắc tới ở đây. Chứng khoán Phú Hưng/Quản lý Quỹ Phú Hưng (hoặc chi nhánh) đôi khi có thể có đầu tư hoặc các dịch vụ khác hay thu hút đầu tư hoặc các hoạt động kinh doanh khác cho bất kỳ công ty nào được nhắc đến trong báo cáo này. Tất cả các ý kiến và dự đoán có trong báo cáo này được tạo thành từ các đánh giá của chúng tôi vào ngày này và có thể thay đổi không cần báo trước.

© Công ty Cổ phần Quản lý Quỹ Phú Hưng (PHFM).

Tầng 21, Tòa nhà Phú Mỹ Hưng, 08 Hoàng Văn Thái, Phường Tân Phú, Quận 7, Tp. HCM

Điện thoại: (84-28) 5413 7991

Web: www.phfm.vn