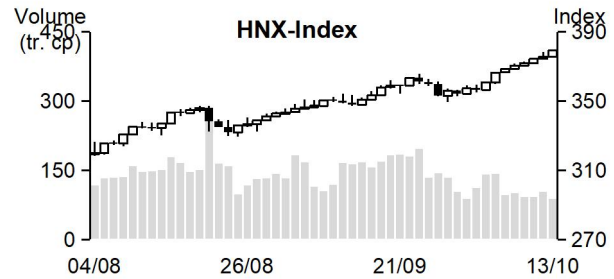
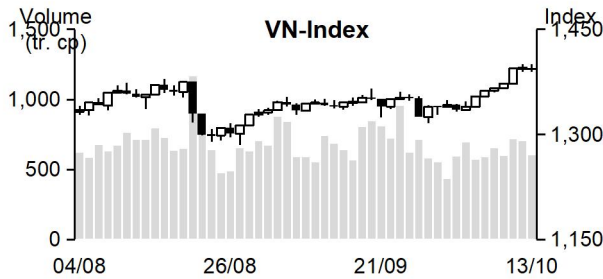


13/10/2021	HOSE		VN30		HNX	
	Giá trị	Thay đổi %	Giá trị	Thay đổi %	Giá trị	Thay đổi %
Giá đóng cửa	1,391.91	-0.21%	1,505.55	-0.27%	379.34	0.97%
<b>Tổng KLGĐ (tr. cp)</b>	<b>644.24</b>	<b>-12.99%</b>	<b>141.87</b>	<b>-18.73%</b>	<b>115.27</b>	<b>7.83%</b>
<b>KLGĐ khớp lệnh (tr. cp)</b>	<b>608.35</b>	<b>-14.06%</b>	<b>137.28</b>	<b>-15.60%</b>	<b>90.79</b>	<b>-13.78%</b>
TB 20 phiên (tr. cp)	671.93	-9.46%	158.17	-13.21%	133.95	-32.22%
<b>Tổng GTGD (tỷ VND)</b>	<b>18,675.46</b>	<b>-14.91%</b>	<b>7,229.03</b>	<b>-14.82%</b>	<b>2,603.57</b>	<b>4.82%</b>
<b>GTGD khớp lệnh (tỷ VND)</b>	<b>17,504.35</b>	<b>-13.70%</b>	<b>6,904.73</b>	<b>-8.78%</b>	<b>1,885.54</b>	<b>-23.11%</b>
TB 20 phiên (tỷ VND)	18,651.38	-6.15%	7,539.10	-8.41%	2,721.68	-30.72%
	Tỷ trọng %		Tỷ trọng %		Tỷ trọng %	
<b>Số mã tăng</b>	195	42%	8	27%	110	32%
<b>Số mã giảm</b>	208	45%	19	63%	100	29%
<b>Số mã đứng giá</b>	60	13%	3	10%	139	40%



## ĐIỂM NHẤN THỊ TRƯỜNG

Thị trường tiếp tục có phiên giao dịch giằng co rung lắc với biên độ hẹp khi VN-Index đang hướng vùng ngưỡng kháng cự tâm lý 1,400 điểm. Mặc dù duy trì sắc xanh trong phần lớn phiên giao dịch, áp lực điều chỉnh cuối phiên của nhiều mã trụ đã khiến VN-Index đảo chiều và chốt phiên giảm điểm, qua đó chấm dứt chuỗi tăng 7 phiên liên tiếp. Thanh khoản sụt giảm mạnh xuống dưới mức trung bình. Tuy nhiên, thị trường vẫn có những điểm sáng nhất định, đặc biệt là đà tăng tốt của nhóm cổ phiếu phân bón trong bối cảnh giá phân bón thế giới liên tục lập đỉnh. Trái ngược với VN-Index, chỉ số HNX-Index vẫn bay cao nhờ động lực từ phiên tăng trần thứ 5 liên tiếp của cổ phiếu KSF.

## GÓC NHÌN KỸ THUẬT

Theo quan điểm kỹ thuật, VN Index có phiên giảm điểm trở lại. Khối lượng giao dịch suy giảm xuống dưới mức bình quân 10 và 20 phiên, hàm ý áp lực chốt lời không quá mạnh. Không những vậy, chỉ số vẫn giữ được đóng cửa trên MA5, cùng với chòm MA5, 10, 20 giữ trạng thái phân kỳ dương tích cực, cho thấy xu hướng chính vẫn là tăng, phiên giảm điểm vừa qua có thể nằm trong nhịp điều chỉnh kỹ thuật nhằm củng cố cho xu hướng chính bền vững hơn. Tuy nhiên, chỉ số chưa thể vượt qua được áp lực chốt lời tại ngưỡng kháng cự tâm lý 1,400 điểm và giảm điểm trở lại, cho thấy nhịp điều chỉnh kỹ thuật hiện tại có thể chưa sớm kết thúc. Do đó, không ngoại trừ chỉ số có thể còn chịu áp lực rung lắc kỹ thuật trong những phiên tới, với hỗ trợ quanh vùng 1,380 điểm (đỉnh tháng 8). Đối với sàn Hà Nội, HNX Index có diễn biến tích cực hơn. Chỉ số tiếp tục đi lên thiết lập các ngưỡng cao mới, cùng với đường MA20 hướng lên tích cực, cho thấy xu hướng tăng đang tiếp diễn, chỉ số có thể tiến lên thử thách vùng kháng cự tâm lý 400 điểm. Nhìn chung, thị trường đang trong nhịp điều chỉnh kỹ thuật nhằm củng cố lại xu hướng tăng. Do đó, nhà đầu tư có thể cân nhắc tận dụng nhịp rung lắc để tái cơ cấu lại danh mục hướng tới các cổ phiếu có dự báo kết quả kinh doanh quý 3 khả quan và đang thu hút được dòng tiền.

Cổ phiếu khuyến nghị: QTP (Mua)

Cổ phiếu quan sát: CNG, DRC, VGI, VOS

(Xem chi tiết ở trang 2)

## DANH MỤC KHUYẾN NGHỊ THEO TÍN HIỆU KỸ THUẬT

### Cổ phiếu khuyến nghị trong ngày

STT	Mã CK	Khuyến nghị	Ngày khuyến nghị	Giá hiện tại	Giá thực hiện	LN/Lỗ hiện tại	Giá mục tiêu	LN dự kiến	Giá cắt lỗ	Lỗ dự kiến	Ghi chú
1	QTP	Mua	14/10/21	15.9	15.85	0.0%	17.2	8.5%	15.5	-2.2%	Cổ phiếu đang ở vùng hỗ trợ và có cơ hội quay lại xu hướng tăng

STT	Mã CK	Khuyến nghị	Ngày khuyến nghị	Giá hiện tại	Kháng cự	Tín hiệu kỹ thuật
1	CNG	Quan sát mua	14/10/21	36.8	43-44	Nhịp điều chỉnh về vùng hỗ trợ 34-36 tích cực với nền, vol nhỏ dần + xuất hiện nền Spinning thân nhỏ -> khả năng sắp tạo đáy, cần nền tăng đóng cửa vượt 37.4 kèm vol cao trở lại để xác nhận
2	DRC	Quan sát mua	14/10/21	33.4	38	Tín hiệu điều chỉnh tích cực sau khi break trendline với nền nhỏ, vol thấp + MACD Histogram tăng trở lại -> khả năng sớm quay lại xu hướng tăng
3	VGI	Quan sát mua	14/10/21	38	43-44	Nền break đỉnh gần nhất sau khi hoàn thành mẫu hình Vai đầu vai đảo ngược -> khả năng tiếp tục nhịp tăng, có thể canh mua vùng 37-37.5
4	VOS	Quan sát mua	14/10/21	22	28-29	Tín hiệu gần đây cải thiện dần khi giá về vùng hỗ trợ 20-22 -> khả năng sắp có phiên break mẫu hình tam giác tích lũy

### Danh mục cổ phiếu đã khuyến nghị

STT	Mã CK	Khuyến nghị	Ngày khuyến nghị	Giá hiện tại	Giá thực hiện	LN/Lỗ hiện tại	Giá mục tiêu	LN dự kiến	Giá cắt lỗ	Lỗ dự kiến	Ghi chú
1	HPG	Nắm giữ	09/09/21	56.8	51.3	10.7%	63.8	24.4%	49	-4%	
2	PLX	Mua	29/09/21	53.8	51.1	5.3%	58	13.5%	49.8	-3%	
3	TLG	Mua	01/10/21	43.70	41.45	5.4%	46.6	12%	40	-3%	
4	PAN	Mua	05/10/21	29.80	28.15	5.9%	32	14%	26.7	-5%	
5	NAF	Mua	06/10/21	30.15	31	-2.7%	34	10%	29.9	-4%	
6	POM	Mua	07/10/21	17.6	17.5	0.6%	20.1	15%	16.8	-4%	
7	ILB	Mua	08/10/21	34.9	34.2	2.0%	41.5	21%	32.5	-5%	
8	VHM	Mua	11/10/21	80	79.9	0.1%	92	15%	77	-4%	
9	RAL	Mua	12/10/21	207	211.8	-2.3%	245	16%	203	-4%	
10	ANV	Mua	13/10/21	31.2	30.9	1.0%	34.5	12%	30	-3%	

## TIN TỨC TRONG NGÀY

### Tin trong nước

#### **Ngân hàng Thế giới hạ dự báo tăng trưởng Việt Nam xuống 2%**

Vừa qua, Ngân hàng Thế giới (WB) đã công bố báo cáo cập nhật tình hình kinh tế Việt Nam tháng 10/2021. Theo đó, tổ chức này ước tính tăng trưởng năm nay của Việt Nam đạt 2-2,5%, thấp hơn đáng kể so với dự báo 4,8% công bố hồi tháng 9.

Mức dự báo mới dựa trên cơ sở GDP quý 3 suy giảm sâu 6,2% so với cùng kỳ năm trước, và mức độ kinh tế phục hồi mạnh mẽ trong quý 4 khi hai đầu tàu kinh tế Hà Nội, TP. HCM đang gỡ bỏ dần các lệnh hạn chế.

Nhằm gỡ bỏ những nút thắt về logistics, WB nhấn mạnh Việt Nam cần tiếp tục thực hiện xét nghiệm và tiêm vaccine, đồng thời khuyến khích dịch chuyển lao động.

Cùng với đó, các cấp có thẩm quyền nên áp dụng chính sách tài khóa mở rộng và sử dụng các công cụ tài khóa khác nhau trong khả năng để hỗ trợ nền kinh tế phục hồi.

#### **Các 'đại bàng' điện tử Samsung, Intel tại TP HCM sắp trở lại full công suất, hàng tỷ USD doanh số xuất khẩu sẽ được khôi phục?**

Theo tờ *Sài Gòn Giải Phóng*, ghi nhận tình hình tại Khu công nghệ cao TP HCM (SHTP), bà Lê Bích Loan, Phó trưởng Ban quản lý cho biết, gần như toàn bộ doanh nghiệp trong SHTP đã tái sản xuất. Trong đó, 50% doanh nghiệp sản xuất ở mức 50% công suất, số còn lại phục hồi ở mức 75%. Theo lộ trình các doanh nghiệp báo cáo ban quản lý, dự kiến đến hết tháng 11, họ sẽ phục hồi 100% công suất sản xuất.

Cũng theo bà Lê Bích Loan, các doanh nghiệp cho rằng việc phục hồi sản xuất 100% vào tháng 11 rất quan trọng. Một mặt doanh nghiệp muốn cho đối tác thấy sự hoạt động ổn định, quan trọng hơn, doanh nghiệp phải giải quyết lượng đơn hàng tồn đọng nhiều tháng qua. Đồng thời, tự tin nhận thêm đơn hàng mới để tăng tốc xuất khẩu cuối năm cũng như quý 1/2022. Trước đó, cao điểm dịch bệnh vào tháng 7 và 8, nhiều doanh nghiệp đã mất khoảng 20% đơn hàng xuất khẩu trong chuỗi cung ứng toàn cầu.

Hiện các tập đoàn lớn tại SHTP như Samsung Electronics, Intel, Nidec Sankyo... đang kết nối chặt chẽ với ban quản lý cũng như các đơn vị liên quan gấp rút hoàn thiện phương án phòng chống dịch trong nhà máy để nhanh chóng phục hồi hoàn toàn sản xuất. Dự kiến cuối tháng 11, các đơn vị sẽ nâng công suất sản xuất lên 100%.

Nguồn : NDH · Cafef

## Tin doanh nghiệp niêm yết

### **HDBank thực hiện 82% kế hoạch lợi nhuận sau 9 tháng**

HDBank (HoSE: HDB) công bố kết quả kinh doanh 9 tháng đầu năm 2021, hoàn thành 82% kế hoạch lợi nhuận trước thuế, tương đương 5.970 tỷ đồng, tăng 36% so với cùng kỳ năm trước.

Tính đến hết ngày 30/9, tổng tài sản của ngân hàng đạt hơn 346.000 tỷ đồng, tăng 26,7% so với cùng kỳ năm trước. Dư nợ tăng 16,1% so với cùng kỳ. Tỷ lệ nợ xấu riêng lẻ duy trì thấp dưới 1%, tỷ lệ nợ xấu hợp nhất ở mức 1,4%, đều thấp hơn cùng kỳ năm trước.

### **PV Power: Sản lượng dưới 50% kế hoạch, doanh thu tháng 9 giảm 48%**

Tổng công ty Điện lực Dầu khí Việt Nam (PV Power, HoSE: POW) thông báo sản lượng điện tháng 9 ở mức 403 triệu kWh, thực hiện 46% kế hoạch tháng và giảm 65% so với cùng kỳ năm trước. Các đơn vị vượt kế hoạch sản lượng gồm Nhà máy điện Cà Mau 1&2 và Thủy điện Đakđrinh, trong khi 5 nhà máy điện còn lại hoàn thành dưới 50% kế hoạch.

Tổng công ty ghi nhận doanh thu tháng 9 ở mức 869 tỷ đồng, giảm 48% so với cùng kỳ và tương đương 67% kế hoạch. Lũy kế 9 tháng đầu năm, PV Power ghi nhận hơn 12,2 tỷ kWh sản lượng và 20.710 tỷ đồng doanh thu, lần lượt giảm 19% và 5% so với cùng kỳ năm ngoái.

Trong tháng 10, tổng công ty dự kiến sản lượng điện đạt 1.442 triệu kWh, doanh thu ước đạt 2.031 tỷ đồng.

### **SCG lãi 21,5 tỷ đồng trong quý III**

Hoàn thành 6 tháng đầu năm với kết quả kinh doanh tích cực, Xây dựng SCG (HNX: SCG) tiếp tục báo lãi trong 3 tháng tiếp theo. Cụ thể, theo BCTC hợp nhất quý III, doanh thu thuần về bán hàng và cung cấp dịch vụ đạt được gần 559 tỷ đồng, tăng 131% so với cùng kỳ năm trước. Lợi nhuận sau thuế là 21,5 tỷ đồng, tăng 103% so với quý III năm 2020.

Tính đến thời điểm 30/9, tổng tài sản của SCG ghi nhận là gần 4.304 tỷ đồng, gấp 3,2 lần so ngày đầu năm và tăng 8% so với cuối quý II.

Năm 2021, SCG đặt mục tiêu đạt 5.000 tỷ đồng doanh thu thuần và 250 tỷ đồng lợi nhuận sau thuế. Như vậy, theo lũy kế 9 tháng đầu năm, SCG đã thực hiện được 42% mục tiêu doanh thu và 50% kế hoạch lợi nhuận năm.

Nguồn: NDH

**THỐNG KÊ THỊ TRƯỜNG****Thống kê giao dịch khớp lệnh****TOP 5 TÁC ĐỘNG TĂNG INDEX**

HOSE			
Mã CK	Đóng cửa (VND)	Thay đổi %	Tác động %
BCM	46,500	4.03%	0.03%
SSB	37,050	3.25%	0.03%
MWG	133,900	1.36%	0.02%
GVR	37,500	0.81%	0.02%
DCM	31,050	6.88%	0.02%

HNX			
Mã CK	Đóng cửa (VND)	Thay đổi %	Tác động %
KSF	75,100	9.96%	0.51%
IDC	52,200	3.16%	0.12%
NVB	29,900	2.40%	0.07%
L14	113,100	9.91%	0.07%
LAS	19,800	7.03%	0.04%

**TOP 5 TÁC ĐỘNG GIẢM INDEX**

HOSE			
Mã CK	Đóng cửa (VND)	Thay đổi %	Tác động %
VHM	80,000	-1.11%	-0.07%
MSN	143,100	-1.65%	-0.05%
TCB	52,400	-1.13%	-0.04%
GAS	111,000	-0.89%	-0.04%
PLX	53,800	-2.18%	-0.03%

HNX			
Mã CK	Đóng cửa (VND)	Thay đổi %	Tác động %
VCS	128,200	-1.23%	-0.06%
PVS	28,800	-1.37%	-0.05%
NRC	21,900	-9.50%	-0.05%
DTK	12,700	-1.55%	-0.03%
MBS	33,000	-1.49%	-0.03%

**TOP 5 KHỐI LƯỢNG KHỚP LỆNH**

HOSE			
Mã CK	Đóng cửa (VND)	Thay đổi %	KL KL (cp)
SHB	30,000	-0.66%	22,517,900
FLC	12,100	-2.81%	20,912,000
LDG	8,050	6.91%	18,091,600
SCR	13,250	4.33%	17,391,300
DLG	5,750	-3.20%	17,068,100

HNX			
Mã CK	Đóng cửa (VND)	Thay đổi %	KL KL (cp)
PVS	28,800	-1.37%	5,669,669
LAS	19,800	7.03%	4,927,319
TVC	17,600	3.53%	4,344,881
KLF	4,800	0.00%	4,309,094
CEO	10,800	0.00%	4,058,764

**TOP 5 GIÁ TRỊ KHỚP LỆNH**

HOSE			
Mã CK	Đóng cửa (VND)	Thay đổi %	GT KL (tỷ VND)
HPG	56,800	-0.35%	888.4
TCB	52,400	-1.13%	748.5
SHB	30,000	-0.66%	673.5
DPM	40,200	4.96%	505.5
PDR	90,600	2.37%	488.1

HNX			
Mã CK	Đóng cửa (VND)	Thay đổi %	GT KL (tỷ VND)
PVS	28,800	-1.37%	164.3
IDC	52,200	3.16%	123.9
THD	229,000	0.04%	108.9
LAS	19,800	7.03%	95.3
AAV	28,800	-5.57%	81.6

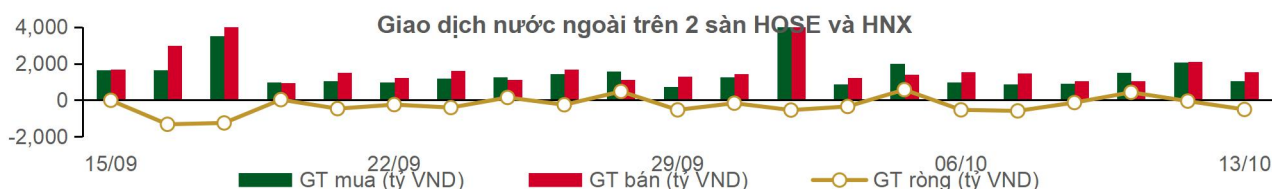
**Thống kê giao dịch thỏa thuận****TOP 5 GIAO DỊCH THỎA THUẬN**

HOSE		
Mã CK	KL thỏa thuận (cp)	GT thỏa thuận (tỷ VND)
GAB	674,000	129.02
BCG	5,508,293	115.67
EIB	3,696,000	85.40
KBC	1,500,000	72.83
MWG	500,000	70.65

HNX		
Mã CK	KL thỏa thuận (cp)	GT thỏa thuận (tỷ VND)
NVB	13,290,000	349.53
IDC	5,500,800	258.67
VKC	1,834,400	24.76
API	470,000	21.62
SDA	888,200	15.28

## Thống kê giao dịch khối ngoại

Sàn GD	KL nước ngoài mua (tr. cp)	GT nước ngoài mua (tỷ VND)	KL nước ngoài bán (tr. cp)	GT nước ngoài bán (tỷ VND)	KL mua/bán ròng (tr. cp)	GT mua/bán ròng (tỷ VND)
HOSE	22.70	1,006.22	32.86	1,525.53	(10.16)	(519.32)
HNX	0.93	30.95	0.74	21.47	0.19	9.48
<b>Tổng 2 sàn</b>	<b>23.63</b>	<b>1,037.17</b>	<b>33.60</b>	<b>1,547.00</b>	<b>(9.97)</b>	<b>(509.84)</b>



### TOP 5 MUA NHIỀU CỦA KHỐI NGOẠI

HOSE			
Mã CK	Đóng cửa (VND)	KL mua (cp)	GT mua (tỷ VND)
HAH	73,000	1,167,700	84.67
VNM	90,100	869,600	78.96
VRE	30,400	2,499,100	76.41
MBB	28,600	2,624,600	76.40
VCB	97,000	757,600	73.67

HNX			
Mã CK	Đóng cửa (VND)	KL mua (cp)	GT mua (tỷ VND)
PVI	45,700	326,900	14.98
BCC	23,400	300,000	6.93
VCS	128,200	17,700	2.30
THD	229,000	4,200	0.96
NBC	26,400	35,500	0.93

### TOP 5 BÁN NHIỀU CỦA KHỐI NGOẠI

HOSE			
Mã CK	Đóng cửa (VND)	KL bán (cp)	GT bán (tỷ VND)
HPG	56,800	3,202,700	182.49
VNM	90,100	1,598,900	144.92
VCB	97,000	1,143,200	111.24
VHM	80,000	1,002,600	80.67
SSI	41,000	1,778,200	73.23

HNX			
Mã CK	Đóng cửa (VND)	KL bán (cp)	GT bán (tỷ VND)
SHS	37,500	250,000	9.39
PVS	28,800	93,532	2.71
VNR	39,900	53,100	2.08
TDN	17,100	64,500	1.10
PMC	62,800	16,000	1.04

### TOP 5 MUA RÒNG CỦA KHỐI NGOẠI

HOSE			
Mã CK	Đóng cửa (VND)	KL ròng (cp)	GT ròng (tỷ VND)
HAH	73,000	1,162,200	84.27
VRE	30,400	1,453,300	44.44
HDG	64,400	481,600	31.02
MBB	28,600	877,800	25.82
LPB	21,800	1,071,700	23.30

HNX			
Mã CK	Đóng cửa (VND)	KL ròng (cp)	GT ròng (tỷ VND)
PVI	45,700	326,900	14.98
BCC	23,400	300,000	6.93
VCS	128,200	17,600	2.29
THD	229,000	4,200	0.96
NBC	26,400	32,600	0.86

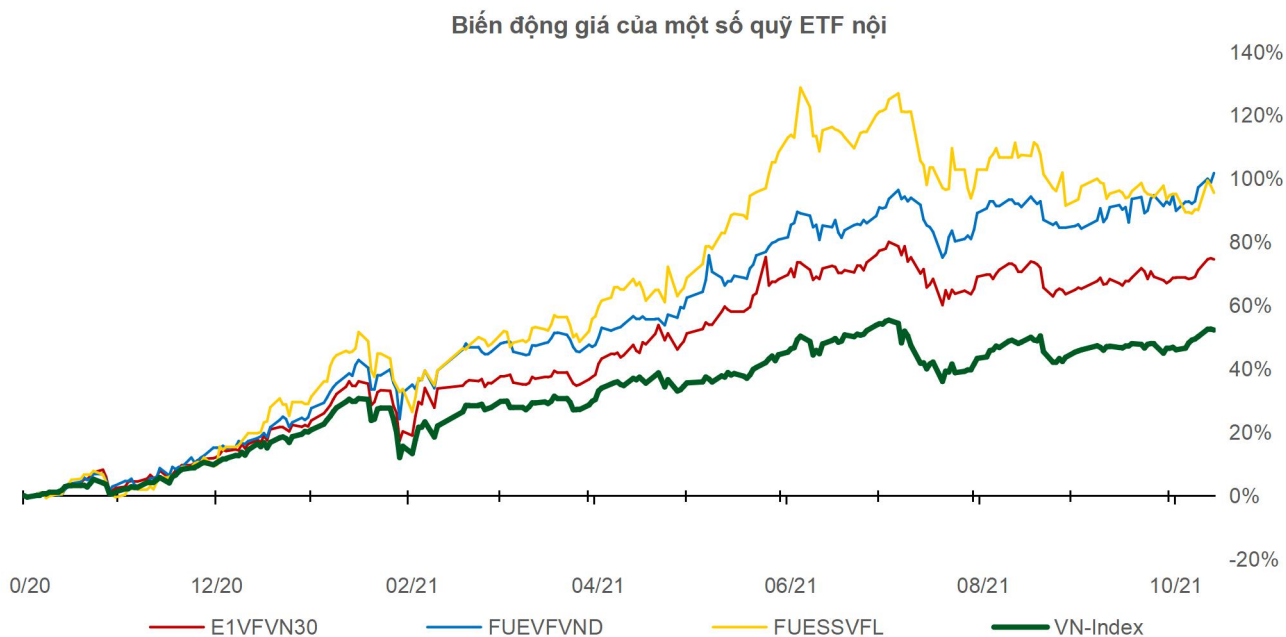
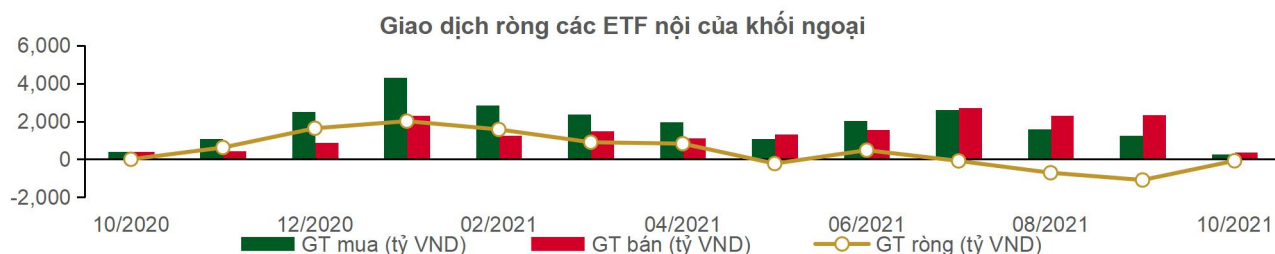
### TOP 5 BÁN RÒNG CỦA KHỐI NGOẠI

HOSE			
Mã CK	Đóng cửa (VND)	KL ròng (cp)	GT ròng (tỷ VND)
HPG	56,800	(2,618,200)	(149.16)
SSI	41,000	(1,689,500)	(69.56)
VNM	90,100	(729,300)	(65.95)
PAN	29,800	(2,008,400)	(60.19)
VHM	80,000	(735,300)	(59.13)

HNX			
Mã CK	Đóng cửa (VND)	KL ròng (cp)	GT ròng (tỷ VND)
SHS	37,500	(250,000)	(9.39)
PVS	28,800	(92,732)	(2.68)
VNR	39,900	(53,100)	(2.08)
PMC	62,800	(16,000)	(1.04)
TDN	17,100	(54,500)	(0.93)

## Thống kê giao dịch các chứng chỉ quỹ ETF nội

THỐNG KÊ GIÁ					MUA BÁN CỦA KHỐI NGOẠI			
Mã CK	Đóng cửa VND	Thay đổi (%)	KLGD (cp)	GTGD (tỷ VND)	Mã CK	GT mua (tỷ VND)	GT bán (tỷ VND)	GT ròng (tỷ VND)
E1VFN30	25,400	-0.2%	538,900	13.72	E1VFN30	7.29	1.00	6.29
FUEMAV30	17,720	-0.2%	119,700	2.12	FUEMAV30	1.85	2.07	(0.22)
FUESSV30	18,800	1.6%	162,400	3.05	FUESSV30	0.96	0.07	0.89
FUESSV50	21,900	-1.4%	56,500	1.26	FUESSV50	0.01	0.05	(0.04)
FUESSVFL	20,340	-1.1%	1,126,100	22.98	FUESSVFL	22.26	0.92	21.34
FUEVFN30	27,200	1.5%	648,400	17.59	FUEVFN30	13.26	2.29	10.98
FUEVN100	19,010	0.7%	31,800	0.60	FUEVN100	0.57	0.60	(0.03)
FUEIP100	12,650	-0.6%	25,900	0.33	FUEIP100	0.01	0.00	0.01
<b>Tổng cộng</b>			<b>2,709,700</b>	<b>61.64</b>	<b>Tổng cộng</b>	<b>46.21</b>	<b>7.00</b>	<b>39.21</b>



## Thông kê giao dịch chứng quyền có bảo đảm

Mã chứng quyền (*)	Giá đóng cửa (VND)	Thay đổi (%)	KL chứng quyền khớp lệnh	Số ngày tới hạn	Giá CKCS (VND)	Giá chứng quyền mua lý thuyết (VND) (**)	Chênh lệch so với giá đóng cửa (VND)	Giá thực hiện quyền (VND)	Tỷ lệ chuyển đổi n:1	Ngày đáo hạn
CFPT2102	3,960	-0.8%	1,560	89	99,400	2,235	(1,725)	89,050	4.9	10/01/2022
CFPT2103	2,820	3.7%	37,860	86	99,400	639	(2,181)	98,950	4.9	07/01/2022
CFPT2104	2,710	1.9%	29,830	54	99,400	2,070	(640)	79,160	9.9	06/12/2021
CFPT2105	4,020	0.0%	60,810	85	99,400	3,010	(1,010)	85,100	4.9	06/01/2022
CFPT2106	2,390	0.4%	16,330	89	99,400	1,340	(1,050)	89,300	8.0	10/01/2022
CHDB2102	380	0.0%	11,970	50	25,700	0	(380)	32,280	8.0	02/12/2021
CHPG2109	8,100	-0.5%	15,410	89	56,800	3,070	(5,030)	55,000	1.0	10/01/2022
CHPG2110	3,130	0.3%	37,340	54	56,800	2,589	(541)	44,000	5.0	06/12/2021
CHPG2111	2,760	-1.1%	75,030	85	56,800	1,813	(947)	48,000	5.0	06/01/2022
CHPG2112	2,100	0.0%	26,420	75	56,800	1,356	(744)	48,900	6.0	27/12/2021
CHPG2113	3,300	0.0%	40,270	145	56,800	1,659	(1,641)	51,500	4.0	07/03/2022
CKDH2103	430	-2.3%	28,390	50	43,550	0	(430)	48,780	10.0	02/12/2021
CKDH2104	2,400	0.4%	37,680	98	43,550	671	(1,729)	44,000	2.0	19/01/2022
CKDH2105	2,280	-2.6%	12,250	75	43,550	1,532	(748)	37,600	4.0	27/12/2021
CKDH2106	2,510	10.1%	5,330	120	43,550	322	(2,188)	49,000	1.0	10/02/2022
CMBB2103	1,640	0.0%	3,000	86	28,600	3	(1,637)	34,810	1.5	07/01/2022
CMBB2104	1,560	-2.5%	22,600	98	28,600	73	(1,487)	32,000	2.0	19/01/2022
CMBB2105	2,050	0.0%	1,740	120	28,600	24	(2,026)	36,000	1.0	10/02/2022
CMSN2104	4,570	0.0%	7,810	203	143,100	2,871	(1,699)	118,000	10.0	04/05/2022
CMSN2105	4,630	-6.1%	59,110	85	143,100	3,241	(1,389)	128,000	5.0	06/01/2022
CMSN2106	720	-2.7%	5,730	50	143,100	1	(719)	160,780	20.0	02/12/2021
CMSN2107	3,220	-15.7%	2,720	152	143,100	1,276	(1,944)	150,000	5.0	14/03/2022
CMWG2104	7,480	1.4%	27,840	(205)	133,900	(8)	(7,488)	89,700	6.6	22/03/2021
CMWG2106	3,990	5.0%	88,320	86	133,900	2,289	(1,701)	119,600	6.6	07/01/2022
CMWG2107	8,430	5.2%	55,110	85	133,900	7,526	(904)	109,630	3.3	06/01/2022
CMWG2108	4,000	-5.4%	1,740	152	133,900	2,411	(1,589)	126,000	5.0	14/03/2022
CNVL2103	2,700	1.9%	16,660	98	102,600	433	(2,267)	105,000	5.0	19/01/2022
CPNJ2104	1,240	1.6%	28,950	86	101,000	88	(1,152)	109,000	8.0	07/01/2022
CPNJ2105	2,490	15.8%	87,330	85	101,000	1,441	(1,049)	95,000	5.0	06/01/2022
CPNJ2106	2,570	-4.8%	1,000	152	101,000	1,477	(1,093)	98,000	5.0	14/03/2022
CSTB2105	2,030	-8.1%	28,420	89	26,250	140	(1,890)	30,000	1.0	10/01/2022
CSTB2106	360	-5.3%	155,770	50	26,250	0	(360)	35,680	10.0	02/12/2021
CSTB2107	1,210	-4.0%	29,690	98	26,250	28	(1,182)	32,000	2.0	19/01/2022
CSTB2108	1,200	-3.2%	4,630	58	26,250	43	(1,157)	28,000	4.0	10/12/2021
CSTB2109	1,690	-5.6%	68,330	145	26,250	419	(1,271)	29,000	2.0	07/03/2022
CTCB2105	3,390	-0.6%	12,530	203	52,400	1,803	(1,587)	45,000	5.0	04/05/2022
CTCB2106	1,360	0.7%	37,200	98	52,400	216	(1,144)	55,000	5.0	19/01/2022
CTCB2107	1,750	-0.6%	7,400	75	52,400	749	(1,001)	47,500	7.0	27/12/2021
CTCB2108	4,450	0.0%	6,530	152	52,400	1,296	(3,154)	58,000	1.0	14/03/2022
CTCB2109	2,520	-4.2%	187,800	145	52,400	1,122	(1,398)	50,000	4.0	07/03/2022
CVHM2107	2,830	-2.1%	37,300	85	80,000	315	(2,515)	83,480	3.8	06/01/2022
CVHM2108	1,250	-3.9%	8,970	75	80,000	65	(1,185)	84,990	9.1	27/12/2021
CVHM2109	1,820	0.0%	1,790	120	80,000	26	(1,794)	98,650	3.8	10/02/2022
CVHM2110	1,290	-4.4%	401,320	145	80,000	314	(976)	84,990	7.6	07/03/2022
CVIC2104	1,110	0.0%	8,050	86	93,100	3	(1,107)	110,210	8.9	07/01/2022
CVIC2105	1,420	-1.4%	56,660	85	93,100	22	(1,398)	106,670	4.4	06/01/2022
CVJC2101	4,010	4.2%	17,210	85	133,900	2,914	(1,096)	120,000	5.0	06/01/2022
CVJC2102	610	1.7%	16,750	50	133,900	49	(561)	135,550	25.0	02/12/2021
CVNM2106	1,240	-6.8%	12,900	92	90,100	73	(1,167)	98,300	4.9	13/01/2022
CVNM2107	1,050	-4.6%	16,780	86	90,100	53	(997)	96,330	9.8	07/01/2022
CVNM2108	1,950	-1.0%	14,080	54	90,100	1,195	(755)	78,640	9.8	06/12/2021
CVNM2109	1,600	-4.8%	77,100	85	90,100	236	(1,364)	93,390	4.9	06/01/2022



Mã chứng quyền (*)	Giá đóng cửa (VND)	Thay đổi (%)	KL chứng quyền khớp lệnh	Số ngày tới hạn	Giá CKCS (VND)	Giá chứng quyền mua lý thuyết (VND) (**)	Chênh lệch so với giá đóng cửa (VND)	Giá thực hiện quyền (VND)	Tỷ lệ chuyển đổi n:1	Ngày đáo hạn
CVNM2110	1,220	0.8%	11,630	89	90,100	259	(961)	90,240	9.8	10/01/2022
CVPB2105	740	-1.3%	7,650	50	36,850	2	(738)	40,630	11.1	02/12/2021
CVPB2106	2,270	-3.0%	42,370	98	36,850	720	(1,550)	36,090	2.8	19/01/2022
CVPB2108	2,350	-0.4%	112,060	145	36,850	1,045	(1,305)	35,810	2.8	07/03/2022
CVRE2105	1,340	-2.2%	10,100	203	30,400	559	(781)	30,000	5.0	04/05/2022
CVRE2106	2,230	-3.0%	97,560	85	30,400	1,364	(866)	28,000	2.0	06/01/2022
CVRE2107	600	-1.6%	28,990	50	30,400	3	(597)	33,180	10.0	02/12/2021
CVRE2108	1,370	-0.7%	10,390	75	30,400	578	(792)	28,400	4.0	27/12/2021
CVRE2109	1,290	-5.2%	132,450	145	30,400	659	(631)	29,000	4.0	07/03/2022

(\*) Tất cả đều là chứng quyền mua, thực hiện kiểu Châu Âu và phương thức thanh toán thực hiện chứng quyền bằng tiền

(\*\*) PHS định giá theo mô hình Black-Scholes

## DANH MỤC CỔ PHIẾU PHÂN TÍCH

Mã CK	Sàn	Thị giá	Giá hợp lý *	Ngày ra báo cáo	LNST 2021F (tỷ VND)	EPS 2021F	BV 2021F	ROE 2021F	ROA 2021F	PE 2021F	PB 2021F
<a href="#">NTL</a> (New)	HOSE	38,500	42,600	11/10/2021	252	4,131	20,721	21%	14%	10.3	2.1
<a href="#">CTD</a> (New)	HOSE	70,000	72,800	08/10/2021	411	5,490	112,414	5%	2%	13.3	0.7
<a href="#">GVR</a> (New)	HOSE	37,500	40,200	05/10/2021	4,492	995	13,064	9%	6%	42.1	3.1
<a href="#">LPB</a> (New)	HOSE	21,800	26,100	04/10/2021	2,508	1,597	13,818	14%	1%	16.4	1.9
<a href="#">PET</a> (New)	HOSE	29,150	35,000	30/09/2021	303	3,253	19,496	15%	4%	12.9	2.2
<a href="#">GMD</a>	HOSE	50,500	54,800	24/09/2021	599	1,759	22,276	9%	6%	30.5	2.4
<a href="#">DPG</a>	HOSE	64,000	55,100	23/09/2021	460	6,652	31,689	23%	9%	8.3	1.7
<a href="#">VHM</a>	HOSE	80,000	104,200	21/09/2021	33,314	7,651	27,512	32%	11%	13.6	3.8
<a href="#">QNS</a>	UPCOM	51,645	53,700	17/09/2021	1,143	3,202	22,609	13%	9%	18.1	2.6
<a href="#">TNG</a>	HNX	30,700	29,200	15/09/2021	182	2,455	17,560	14%	4%	11.9	1.7
<a href="#">DHG</a>	HOSE	99,500	105,600	07/09/2021	746	5,709	28,805	20%	16%	18.5	3.7
<a href="#">MWG</a>	HOSE	133,900	165,500	01/09/2021	5,183	10,901	42,455	26%	10%	15.2	3.9
<a href="#">KDH</a>	HOSE	43,550	45,300	01/09/2021	1,174	1,825	14,083	14%	8%	24.8	3.2
<a href="#">MPC</a>	UPCOM	39,176	39,900	27/08/2021	641	3,206	27,215	12%	7%	12.5	1.5
<a href="#">MSN</a>	HOSE	143,100	171,800	25/08/2021	7,375	6,059	20,833	21%	5%	28.4	8.3
<a href="#">FMC</a>	HOSE	50,000	46,400	20/08/2021	220	3,745	22,794	16%	11%	12.4	2.0
<a href="#">HPG</a>	HOSE	56,800	64,800	19/08/2021	28,065	6,261	18,845	33%	18%	10.4	3.4
<a href="#">ANV</a>	HOSE	31,200	27,700	16/08/2021	222	1,739	18,043	9%	4%	15.9	1.5
<a href="#">VIB</a>	HOSE	36,200	45,700	12/08/2021	5,298	3,411	17,841	23%	2%	13.4	2.6
<a href="#">NLG</a>	HOSE	44,500	49,500	11/08/2021	1,090	3,175	29,565	12%	7%	15.6	1.7
<a href="#">STK</a>	HOSE	54,400	45,300	30/07/2021	239	2,835	15,598	18%	12%	16.0	2.9
<a href="#">PNJ</a>	HOSE	101,000	112,600	29/07/2021	1,411	6,203	27,067	23%	15%	18.2	4.2
<a href="#">TCM</a>	HOSE	63,000	65,800	28/07/2021	285	4,595	29,994	15%	9%	14.3	2.2
<a href="#">VNM</a>	HOSE	90,100	118,000	28/07/2021	9,988	4,732	16,254	29%	19%	25.9	7.3
<a href="#">SZC</a>	HOSE	55,900	45,800	26/07/2021	254	2,543	13,930	18%	4%	18.0	3.3
<a href="#">KDC</a>	HOSE	58,000	74,000	23/07/2021	594	2,169	33,140	8%	4%	34.1	2.8
<a href="#">VHC</a>	HOSE	57,600	49,500	22/07/2021	820	4,471	30,346	15%	11%	11.1	1.6
<a href="#">FRT</a>	HOSE	46,900	39,000	21/07/2021	86	1,086	15,486	7%	1%	35.9	2.5
<a href="#">DGW</a>	HOSE	113,900	155,000	19/07/2021	448	10,128	35,337	29%	12%	15.3	4.4
<a href="#">PVI</a>	HNX	45,700	39,777	16/07/2021	928	3,964	32,723	12%	4%	10.0	1.2
<a href="#">BMI</a>	HOSE	40,200	42,800	13/07/2021	310	3,395	26,601	13%	5%	12.6	1.6
<a href="#">DXG</a>	HOSE	21,500	32,300	09/07/2021	1,390	1,727	14,784	13%	5%	18.7	2.1
<a href="#">DHC</a>	HOSE	93,300	109,000	08/07/2021	497	8,868	31,698	28%	18%	12.3	3.4

Mã CK	Sàn	Thị giá	Giá hợp lý *	Ngày ra báo cáo	LNST 2021F (tỷ VND)	EPS 2021F	BV 2021F	ROE 2021F	ROA 2021F	PE 2021F	PB 2021F
<a href="#">TPB</a>	HOSE	42,400	42,600	25/06/2021	4,546	3,880	19,024	23%	2%	11.0	2.2
<a href="#">AAA</a>	HOSE	16,250	21,500	07/06/2021	413	1,739	17,474	11%	5%	10.2	1.0
<a href="#">VRE</a>	HOSE	30,400	42,500	31/05/2021	2,603	1,419	11,745	9%	6%	35.5	3.6
<a href="#">PHR</a>	HOSE	52,700	67,600	28/05/2021	1,146	8,158	20,173	32%	16%	6.6	2.1
<a href="#">KBC</a>	HOSE	46,100	47,200	28/05/2021	1,682	3,251	25,883	14%	6%	14.5	1.5
<a href="#">REE</a>	HOSE	73,000	62,100	28/05/2021	1,937	5,984	45,456	14%	9%	10.4	1.4
<a href="#">IMP</a>	HOSE	74,000	63,700	27/05/2021	241	3,611	27,902	13%	11%	17.7	2.3
<a href="#">SAB</a>	HOSE	161,000	182,900	26/05/2021	4,985	7,369	36,116	21%	17%	26.6	5.1
<a href="#">NVL</a>	HOSE	102,600	104,600	13/05/2021	4,369	4,389	29,673	13%	3%	23.8	3.5
<a href="#">VGG</a>	UPCOM	46,114	55,500	13/05/2021	187	4,249	41,384	10%	4%	13.1	1.3
<a href="#">VCB</a>	HOSE	97,000	118,300	10/05/2021	22,986	6,198	32,887	21%	2%	19.1	3.6
<a href="#">ACB</a>	HOSE	32,600	39,800	10/05/2021	9,253	4,281	21,066	24%	2%	7.6	1.4
<a href="#">TCB</a>	HOSE	52,400	51,300	10/05/2021	15,741	4,497	25,278	19%	3%	11.4	2.0
<a href="#">GEG</a>	HOSE	20,150	21,200	07/05/2021	388	1,273	12,788	10%	4%	16.8	1.7
<a href="#">BMP</a>	HOSE	53,000	66,900	06/05/2021	551	6,735	32,184	21%	17%	9.9	2.1
<a href="#">FPT</a>	HOSE	99,400	91,800	14/04/2021	5,036	4,730	26,109	25%	11%	19.4	3.5
<a href="#">VGS</a>	HNX	33,600	24,600	13/04/2021	171	3,623	25,974	20%	5%	7.5	1.4
<a href="#">SMC</a>	HOSE	54,500	37,200	13/04/2021	313	4,961	17,978	20%	8%	6.8	1.4
<a href="#">ACV</a>	UPCOM	87,087	85,600	09/04/2021	3,027	1,390	17,759	8%	5%	60.6	4.7
<a href="#">PLX</a>	HOSE	53,800	64,800	31/03/2021	4,563	3,668	17,545	18%	7%	17.7	3.7
<a href="#">SBT</a>	HOSE	21,800	30,000	25/03/2021	744	1,165	13,578	9%	4%	25.8	2.2
<a href="#">GAS</a>	HOSE	111,000	102,000	05/03/2021	10,892	5,691	27,913	20%	15%	18.0	3.7
<a href="#">MSH</a>	HOSE	87,600	56,300	03/03/2021	336	6,721	30,835	22%	12%	8.4	1.8
<a href="#">GIL</a>	HOSE	68,000	54,800	05/02/2021	317	8,813	43,186	20%	10%	6.2	1.3
<a href="#">BSR</a>	UPCOM	22,446	12,900	05/02/2021	1,337	431	10,444	4%	2%	29.9	1.2
<a href="#">GTN</a>	HOSE	19,000	36,290	29/01/2021	303	621	16,074	7%	8%	58.4	2.3
<a href="#">LHG</a>	HOSE	55,000	30,400	19/01/2021	180	3,601	26,394	11%	6%	8.1	1.0
<a href="#">CTR</a>	UPCOM	86,119	78,800	19/01/2021	223	3,172	14,460	23%	6%	21.1	4.6
<a href="#">POW</a>	HOSE	12,500	14,700	19/01/2021	2,837	1,055	14,071	9%	5%	13.9	1.0

Nguồn: PHFM

\* Giá hợp lý chưa điều chỉnh cổ tức sau ngày báo cáo

### **Đảm bảo phân tích**

Báo cáo được thực hiện bởi Phạm Quang Chương, chuyên viên phân tích – Công ty Cổ phần Quản lý Quỹ Phú Hưng. Mỗi nhân viên phụ trách về phân tích, chiến lược hay nghiên cứu chịu trách nhiệm cho sự chuẩn bị và nội dung của tất cả các phần có trong bản báo cáo nghiên cứu này đảm bảo rằng, tất cả các ý kiến của những người phân tích, chiến lược hay nghiên cứu đều phản ánh trung thực và chính xác ý kiến cá nhân của họ về những vấn đề trong bản báo cáo. Mỗi nhân viên phân tích, chiến lược hay nghiên cứu đảm bảo rằng họ không được hưởng bất cứ khoản chi trả nào trong quá khứ, hiện tại cũng như tương lai liên quan đến các khuyến cáo hay ý kiến thể hiện trong bản báo cáo này.

### **Định nghĩa xếp loại**

Mua = cao hơn thị trường nội địa trên 10%

Giữ = bằng thị trường nội địa với tỷ lệ từ +10% ~ -10%

Bán = thấp hơn thị trường nội địa dưới 10%

Không đánh giá = cổ phiếu không được xếp loại trong Phú Hưng hoặc chưa niêm yết

Biểu hiện được xác định bằng tổng thu hồi trong 12 tháng (gồm cả cổ tức).

### **Miễn trách**

Thông tin này được tổng hợp từ các nguồn mà chúng tôi cho rằng đáng tin cậy, nhưng chúng tôi không chịu trách nhiệm về sự hoàn chỉnh hay tính chính xác của nó. Đây không phải là bản chào hàng hay sự nài khẩn mua của bất cứ cổ phiếu nào. Chứng khoán Phú Hưng/Quản lý Quỹ Phú Hưng và các chi nhánh và văn phòng và nhân viên của mình có thể có hoặc không có vị trí liên quan đến các cổ phiếu được nhắc tới ở đây. Chứng khoán Phú Hưng/Quản lý Quỹ Phú Hưng (hoặc chi nhánh) đôi khi có thể có đầu tư hoặc các dịch vụ khác hay thu hút đầu tư hoặc các hoạt động kinh doanh khác cho bất kỳ công ty nào được nhắc đến trong báo cáo này. Tất cả các ý kiến và dự đoán có trong báo cáo này được tạo thành từ các đánh giá của chúng tôi vào ngày này và có thể thay đổi không cần báo trước.

© Công ty Cổ phần Quản lý Quỹ Phú Hưng (PHFM).

Tầng 21, Tòa nhà Phú Mỹ Hưng, 08 Hoàng Văn Thái, Phường Tân Phú, Quận 7, Tp. HCM

Điện thoại: (84-28) 5413 7991

Web: [www.phfm.vn](http://www.phfm.vn)